

ANNUAL HEALTH REPORT 2007

التقرير الصحي السنوي ٢٠٠٧



دولة قطر

المجلس الأعلى للصحة

التقرير الصحي السنوي 2007

الإحصاءات الحيوية والصحية

إصدار: إدارة الصحة العامة

www.moh.org.qa

healthinfo@moh.org.qa



حمزة صبيح السموال الشيخ حمد بن خليفة آل ثاني
أمير دولة قطر
H. H. SHEIKH HAMAD BIN KHALIFA AL-THANI
Emir of the state of Qatar



سَمُوْلَةُ الشَّيْخِ تَمِيْمِ بْنِ حَمَادِ بْنِ مُوَيْزَةَ آلِ ثَانِي
وَلِيِّ الْعَهْدِ الْأَمِينِ

H. H. SHEIKH TAMIM BIN HAMAD AL- THANI
The Heir Apparent

المقدمة

هناك إيمان كامل لدى المسؤولين بالدولة والمجلس الأعلى للصحة بأهمية المعلومات الصحية وضرورة تطوير وسائل جمع المعلومات والمؤشرات الصحية من خلال برامج الأبحاث الصحية والإحصاءات والمسوح الصحية كما أن المجلس الأعلى للصحة ملتزم بتطوير تقنية المعلومات الصحية من خلال مواكبة تكنولوجيا المعلومات .

تنفيذ لسياسات المجلس المتضمنة مراقبة فعالية وجودة النظام الصحي و تعزيز الخطط القائمة على البراهين والتي يدخل فيها رصد وإحصاء المرض كركيزة أساسية.

دأب المجلس الأعلى للصحة إلى إصدار التقرير الصحي السنوي للدولة والذي يحتوي على معلومات وبيانات وإحصائيات لجميع المرافق الصحية بالدولة.

ويأتي التقرير الصحي السنوي 2007 هذا العام متضمن مؤشرات وبيانات صحية تعكس الوضع الصحي عموماً في الدولة مما يساعد متخذي القرار على تقييم الحالة الصحية. كما إن التقرير يوفر للباحثين والمهتمين بالوضع الصحي بيانات متكاملة نأمل أن يجدوا فيها مبتغاهم .

ملحق بالتقرير قرص الكتروني يساعد على استخدام البيانات الكترونياً، إدارة الصحة العامة بالمجلس الأعلى للصحة تشكر جميع من ساهم في أعداد التقرير في مراحلها المختلفة وتخص بالشكر الجهات التي زودت المجلس الأعلى بالصحة بالبيانات المطلوبة والتي ساعدت في إصدار التقرير بالشكل المناسب ، كما أن فريق عمل التقرير يرحب دوماً بأي ملاحظات واقتراحات تساعد على تطوير هذا العمل في المستقبل

رقم الصفحة	المحتويات	رقم الجدول
الباب الأول : المؤشرات		
17	المؤشرات الديموغرافية خلال الفترة (1998 - 2007م)	1-1
18	المؤشرات الاقتصادية خلال الفترة (1995 - 2007م)	2-1
19	مؤشرات الخدمات الصحية خلال الفترة (1998 - 2007م)	3-1
20	مؤشرات القوى العاملة الصحية خلال الفترة (1998 - 2007م)	4-1
21	مؤشرات الحالات المرضية خلال الفترة (1998 - 2007م)	5-1
22	مؤشرات الوفيات خلال الفترة (1998 - 2007م)	6-1
23	تحصينات الأطفال أقل من سنة خلال الفترة (1998 - 2007م)	7-1
24	اهم عشرة امراض مسببة للوفاة حسب الفصل لسبب الوفاة والنوع 2007م	8-1
الباب الثاني : الموارد الصحية		
29	العاملون بالمهن الصحية في الهيئة الوطنية للصحة ومؤسسة حمد الطبية حسب المهنة خلال الفترة (1998 - 2007)	1-2
31	الأطباء العاملون في الهيئة الوطنية للصحة ومؤسسة حمد الطبية حسب التخصص (خلال الفترة 1998 - 2007 م)	2-2
33	الاطباء العاملون بالقطاع الخاص حسب التخصص للاعوام 2000 - 2007م	3-2
34	العاملون بالمهن الطبية بالقطاع الخاص حسب المهنة للاعوام 2000 - 2007 م	4-2
36	عدد المؤسسات الصحية خلال الفترة (1998-2007م)	5-2
37	عدد المستشفيات والعيادات الطبية والصيدليات والمختبرات بالقطاع الخاص لعام 2000-2007 م	6-2
38	خريجات المدرسة الثانوية الفنية للتمريض حسب الجنسية (1985-2001)	7-2
39	العاملون بالمهن الصحية في مؤسسات حكومية أخرى حسب المهنة خلال سنة 2007 م	8-2
41	الأطباء العاملون في مؤسسات حكومية أخرى حسب المهنة خلال سنة 2007م	9-2
الباب الثالث : الاحصاءات الحيوية		
54	السكان في قطر حسب نسبة النوع والتركيب العمري . (تعداد 1986)	1-3
55	السكان في قطر حسب نسبة النوع والتركيب العمري . (تعداد 1997)	2-3
56	تقدير السكان في منتصف العام حسب نسبة النوع والتركيب العمري . 2007م	3-3
57	التركيب العمري للسكان في قطر حسب النوع . (تعداد 1986-1997-2004 م)	4-3
58	نسبة النوع للسكان في قطر حسب الفئة العمرية . (تعداد 1986-1997-2004 م)	5-3

رقم الصفحة	المحتويات	رقم الجدول
الباب الثالث : الاحصاءات الحيوية		
59	تقدير السكان في منتصف العام حسب السنوات والفئات العمرية (1998-2007م)	6-3
60	توقع البقاء على قيد الحياة حسب الفئات العمرية 2007م	7-3
61	بيانات سكانية (1998 - 2007م)-اعداد	8-3
62	بيانات سكانية (1998 - 2007م)-نسب	9-3
63	مؤشرات سكانية (1998 - 2007م)	10-3
الباب الثالث : المواليد احياء		
65	عدد المواليد احياء المسجلين حسب الشهر والنوع والجنسية، 2007م	11-3
66	نسبة المواليد احياء المسجلين حسب الشهر والنوع والجنسية، 2007م	12-3
67	عدد المواليد احياء المسجلين حسب الشهر والنوع والجنسية، 2007م - القطريين مواليد الخارج	13-3
68	عدد المواليد احياء المسجلين حسب الشهر والنوع والجنسية، 2007م - مواليد المنازل	14-3
69	عدد المواليد احياء المسجلين حسب عمر الام وجنسية الاب، 2007م	15-3
70	عدد المواليد احياء المسجلين حسب عمر الام ووزن المولود عند الولادة، 2007م	16-3
71	نسبة المواليد احياء المسجلين حسب عمر الام ووزن المولود عند الولادة، 2007م -اجمالي المواليد	17-3
72	نسبة المواليد احياء المسجلين حسب عمر الام ووزن المولود عند الولادة، 2007م	18-3
73	عدد المواليد احياء المسجلين حسب مكان الميلاد والجنسية (1998-2007م)	19A-3
73	النسبة المئوية للمواليد احياء المسجلين حسب مكان الميلاد والجنسية (1998-2007م)	19B-3
الباب الثالث : الوفيات		
84	الوفيات المسجلة حسب الشهر والنوع والجنسية، 2007م	20-3
85	عدد الوفيات المسجلة حسب الفئات العمرية والنوع والجنسية 2007م	21-3
86	عدد الوفيات المسجلة حسب الفئات العمرية والنوع (2003-2007م)	22-3
87	عدد الوفيات المسجلة حسب الفئات العمرية والنوع (2003-2007م) - قطريون	23-3
88	عدد الوفيات المسجلة حسب الفئات العمرية والنوع (2003-2007م) - غير قطريون	24-3
89	نسبة الوفيات المسجلة حسب الفئات العمرية والنوع (2003-2007م) - المجموع	25-3
90	عدد الوفيات المسجلة حسب (التصنيف الدولي للأمراض-المراجعة العاشرة) الفصل لسبب الوفاة والنوع والجنسية، 2007م	26-3
91	نسبة الوفيات المسجلة حسب (التصنيف الدولي للأمراض-المراجعة العاشرة) الفصل لسبب الوفاة والنوع والجنسية، 2007م	27-3
93	عدد الوفيات المسجلة حسب سبب الوفاة (الفصل) والنوع (2003-2007م)	28-3
94	نسبة الوفيات المسجلة حسب سبب الوفاة (الفصل) والنوع (2003-2007م)	29-3
95	عدد الوفيات المسجلة حسب سبب الوفاة (الفصل) والنوع (2003-2007م) - قطريون	30-3

رقم الصفحة	المحتويات	رقم الجدول
الباب الثالث : الوفيات		
96	عدد الوفيات المسجلة حسب سبب الوفاة (الفصل) والنوع (2003-2007م) - غير قطريون	31-3
97	عدد الوفيات تبعاً للفئة العمرية والنوع وسبب الوفاة حسب التصنيف الدولي للأمراض المراجعة العاشرة "مفصلة" (2007م)	32-3
111	عدد الوفيات تبعاً للفئة العمرية والنوع وسبب الوفاة حسب التصنيف الدولي للأمراض المراجعة العاشرة قائمة موزجته 103 سبب (2007م)	33-3
125	عدد وفيات الأطفال الأقل من خمس سنوات تبعاً للفئة العمرية والنوع والجنسية وسبب الوفاة تبعاً للمراجعة العاشرة للعام 2007م العاشرة "مفصلة" (2007م)	34-3
136	عدد وفيات القطريين خارج قطر حسب الفئة العمرية والنوع وسبب الوفاة حسب التصنيف الدولي للأمراض للمراجعة العاشرة 2007م	35-3
142	عدد وفيات القطريين حسب مكان الوفاة والفئات العمرية والنوع 2007م.	36-3
143	عدد الوفيات المسجلة الناجمة لأسباب خارجية للوفاة حسب الشهر والنوع والجنسية 2007م	37-3
144	عدد الوفيات المسجلة الناجمة عن حوادث المرور حسب الشهر والنوع والجنسية 2007.	38-3
145	عدد وفيات الرضع والأطفال المسجلة حسب الشهر والنوع (2007م)	39-3
146	عدد وفيات الأطفال المسجلة (أقل من خمس سنوات) ووفيات الأمهات (-2007 1998م)	40-3
147	عدد وفيات الرضع المسجلة (أقل من سنة من العمر) وحديثي الولادة (1998-2007م)	41-3
148	معدل الوفاة حوالى الولادة ووفيات الرضع والأطفال أقل من خمس سنوات ووفيات الأمهات (1998-2007م)	42-3
149	معدل وفيات حديثي الولادة 1998-2007م	43-3
150	معدل وفيات حديثي الولادة وبعد حديثي الولادة 1998-2007م	44-3
151	معدل الوفيات العمرية لكل 1000 من السكان حسب النوع 2007م	45-3
152	معدل الوفيات العمرية لكل 1000 من السكان حسب النوع 2003-2007م	46-3
153	معدل الوفيات لكل 100000 من السكان حسب سبب الوفاة والنوع 2007م	47-3
155	أهم عشرة أمراض مسببة للوفاة (معدل الوفيات لكل 100000 من السكان حسب الفصل لسبب الوفاة والنوع 2007م)	48-3

رقم الصفحة	المحتويات	رقم الجدول
	الباب الرابع : الصحة الوقائية والرعاية الاولية	
170	التغطية بالتطعيمات الاساسية التي اعطيت للاطفال الرضع اقل من عام من العمر خلال الفترة من 1998 - 2007 م	1-4
171	عدد ونوع التحصينات التطعيمات التي اعطيت عن طريق وحدة التحصينات حسب الجنسيه والنوع للعام 2007م	2-4
172	عدد الجرعات التي اعطيت للاطفال الرضع اقل من عام من العمر حسب المركز الصحي للعام 2007م	3-4
173	عدد الجرعات التي اعطيت للاطفال من عام الى عامين من العمر حسب المركز الصحي للعام 2007م	4-4
174	عدد الجرعات التي اعطيت للاطفال من عامين الى خمس اعوام من العمر حسب المركز الصحي للعام 2007م	5-4
175	توزيع الامراض المعدية المبلغ عنها تبعا للفئة العمرية خلال عام 2007 م	6-4
178	توزيع معدل الامراض المعدية المبلغ عنها تبعا للفئة العمرية لكل 100000 من السكان خلال عام 2007 م	7-4
181	الامراض المعدية المبلغ عنها موزعة تبعا للنوع للعام 2007 م	8-4
184	الامراض المعدية المسجلة حسب الجنسية خلال عام 2007م	9-4
186	الامراض المعدية المبلغ عنها موزعة تبعا للاعوام 2000-2007م	10-4
189	عدد العينات التي خضعت للتحليل التجبري حسب النوع خلال العام 2007م	11-4
191	عدد العينات التي خضعت للتحليل التجبري حسب مصدر العينة خلال العام 2007م	12-4
192	عدد العينات التي تم فحصها بمختلف اقسام المختبر للعام 2007 م	13-4
193	أعمال وحدات قسم صحة المواني ومراقبة الأغذية خلال الاعوام 2003 - 2007م بالإضافة إلى رئاسة القسم	14-4
194	المواد الغذائية المستوردة وعدد العينات التي تم تحليلها مخبريا عام 2007 م	15-4
195	عدد عينات المياه والأغذية والمجاري التي جمعت وحللت للعام 2007م	16-4
196	عدد العمال والمنشآت الذين تم الكشف عليهم حسب الشهر 2007	17-4
197	اجمالي عدد المراجعين لادارة القومسيون الطبي العام في الفترة من 1998 إلى 2007 م	18-4
197	حالات الامراض المعدية المكتشفة بين المتردين على ادارة القمسيون الطبي العام حسب المرض . (1998-2007)	19-4
198	مجموع الزيارات إلى المراكز الصحية حسب المركز الصحي خلال الفترة (1998 - 2007)	20-4
200	عدد الزيارات إلى عيادة الأطفال الأصحاء في المراكز الصحية حسب المركز الصحي خلال الفترة (1998-2007)	21-4
201	عدد الزيارات الى عيادات الحوامل في المراكز الصحية حسب المركز الصحي خلال الفترة (1998 - 2007م)	22-4
202	عدد الزيارات إلى عيادات الأسنان في المراكز الصحية حسب المركز الصحي خلال الفترة (1998 - 2007)	23-4
203	عدد التحاليل المختبرية التي اجريت في مختبرات المراكز الصحية حسب المركز الصحي خلال الفترة (1998 - 2007)	24-4
205	عدد الوصفات الطبية التي صرفت من صيدليات المراكز الصحية حسب المركز الصحي (1998-2007)	25-4

رقم الصفحة	المحتويات	رقم الجدول
	الباب الخامس : احصاءات المستشفيات	
225	الملخص الاحصائي السنوى لمؤسسة حمد الطبية حسب المستشفى خلال الفترة (2000 - 2007)	1-5
231	عدد الزيارات إلى العيادات الخارجية التخصصية بمستشفيات مؤسسة حمد الطبية خلال الفترة (2000 - 2007 م)	2-5
234	عدد الزيارات الى قسم الحوادث والطوارئ بمستشفى حمد العام ومستشفى الخور حسب الجنسية والجنس لعام 2007	3-5
236	عدد الأسرة في المستشفيات الحكومية حسب التخصص خلال الفترة (2000 - 2007)	4-5
240	عدد حالات الخروج من المستشفيات وعدد الوفيات حسب الوحدة الطبية والمستشفى خلال الفترة (2001 - 2007)	5-5
243	عدد حالات الولادة والمواليد في مستشفى النساء والولادة حسب الشهر خلال الفترة (2001 - 2007)	5a-5
244	عدد العمليات الجراحية التي أجريت (في غرف العمليات) بمؤسسة حمد الطبية حسب نوع العملية (1998 - 2007م)	6-5
246	عدد حالات الوضع ونوع الولادة في مستشفى النساء والولادة خلال الفترة (2003 - 2007م)	7-5
247	عدد الفحوصات المختبرية التي أجريت بمؤسسة حمد الطبية حسب نوع المختبر خلال الفترة (1998 - 2007)	8-5
248	عدد المرضى وفحوصات الأشعة بالهيئة الوطنية للصحة و مؤسسة حمد الطبية حسب موقع وحدة الأشعة خلال الفترة (2001 - 2007م)	9-5
249	عدد جلسات العلاج التنفسي بمؤسسة حمد الطبية حسب نوع العلاج خلال الفترة (2000-2007م)	10-5
250	عدد المرضى وجلسات العلاج في قسم التأهيل المهني بمؤسسة حمد الطبية حسب الشهر (2002 - 2007م)	11-5
251	عدد المرضى وجلسات العلاج الطبيعي بمؤسسة حمد الطبية حسب المكان خلال الفترة (2002-2007)	12-5
252	عدد حالات الخروج من مستشفى حمد العام حسب نوع المرض (التصنيف الدولي للأمراض-المراجعة التاسعة) خلال الفترة (2000 - 2007)	13-5
254	عدد حالات الخروج من مستشفى النساء والولادة حسب نوع المرض (التصنيف الدولي للأمراض-المراجعة التاسعة) خلال الفترة (2003 - 2007)	14-5
256	عدد الحالات الموافق على علاجها بالخارج من قبل اللجنة الطبية حسب التخصص للاعوام 2001- 2007 م	15-5
257	اجمالي عدد الحالات الموافق على علاجها بالخارج من قبل اللجنة الطبية حسب مكان العلاج للاعوام 2001- 2007 م	16-5
258	عدد الحالات الموافق على علاجها كلياً بالخارج من قبل اللجنة الطبية حسب مكان العلاج للاعوام 2001- 2007 م	17-5
259	عدد الحالات الطارئة الموافق على علاجها بالخارج من قبل اللجنة الطبية حسب مكان العلاج للاعوام 2001- 2007 م	18-5

رقم الصفحة	المحتويات	رسم رقم
رسومات الباب الثاني		
43	عدد العاملون بالهيئة الوطنية للصحة ومؤسسة حمد الطبية (1998-2007 م)	1-2
44	الأطباء العاملون في الهيئة الوطنية للصحة ومؤسسة حمد الطبية (1998 - 2007 م)	2-2
45	عدد المرضى العاملين بمؤسسات الهيئة الوطنية للصحة (2007-1998م)	3-2
46	عدد تقني وفني المختبر العاملين بمؤسسات الهيئة الوطنية للصحة 2007-1998م	4-2
47	عدد الصيادلة ومساعدتهم بمؤسسات الهيئة الوطنية للصحة 2007-1998م	5-2
48	عدد أطباء الأسنان بمؤسسات الهيئة الوطنية للصحة 2007-1998م	6-2
49	عدد المؤسسات الصحية الخاصة 2007-2001م	7-2
رسومات الباب الثالث		
74	عدد المواليد احياء حسب الجنسية 1986-2007	1-3
75	عدد المواليد احياء حسب النوع 1997-2007	2-3
76	عدد المواليد احياء حسب عمر الام 2007	3-3
77	عدد المواليد احياء حسب عمر الام والوزن عند الميلاد 2007	4-3
156	عدد الوفيات حسب النوع والجنسية 2007	5-3
157	عدد الوفيات حسب الفئة العمرية والنوع 2007	6-3
158	عدد الوفيات حسب فصل سبب الوفاة والنوع 2007	7-3
159	عدد الوفيات حسب الجنسية والفئة العمرية 2007	8-3
160	معدل وفيات الرضع والاطفال 1998-2007	9-3
161	معدل وفيات حديثي الولادة 1998-2007	10-3
162	عدد الوفيات نتيجة للحوادث المرورية حسب الشهر 2007	11-3
رسومات الباب الرابع		
207	عدد عينات المياه التي جمعت للتحاليل للأعوام 2002-2007	1-4
208	عدد عينات الأغذية التي جمعت للتحليل 2002-2007م	2-4
209	عدد المنشآت التي تم رصدتها لمستوى الضوضاء 2003-2007	3-4
210	عدد المنشآت التي تم رصدتها لمستوى الغبار 2003-2007	4-4
211	عدد المنشآت التي تم رصدتها لمستوى الحرارة 2003-2007	5-4
212	عدد المنشآت التي تم رصدتها لمستوى الغازات والابخرة 2003-2007	6-4
213	عدد المنشآت التي تم رصدتها لمستوى الضوء 2003-2007	7-4
214	تقدير السكان في منتصف العام حسب نسبة النوع والتركيب العمري ، 2007م	8-4
215	التركيب العمري للسكان في قطر حسب النوع. (تعداد 1997-1986-2004 م)	9-4

رقم الصفحة	المحتويات	رسم رقم
رسومات الباب الرابع		
216	عدد الزيارات لعيادات رعاية الحوامل بالمراكز الصحيه 1998-2007	10-4
217	عدد الزيارات لعيادات الأطفال الأصحاء بالمراكز الصحيه 1998-2007	11-4
218	عدد الزيارات لعيادات الأسنان بالمراكز الصحيه 1998-2007	12-4
219	عدد التحاليل الخبريه بالمراكز الصحيه 1998-2007	13-4
220	عدد الوصفات الطبيه التي صرفت من المراكز الصحيه 1998-2007	14-4
رسومات الباب الخامس		
260	عدد الزيارات الى قسم الحوادث والطوارئ بمستشفى حمد العام ومستشفى الخور حسب الجنسيه والجنس لعام 2007م	1-5
261	عدد الاسره بالمستشفيات الحكوميه 2000-2007م	2-5
262	عدد المرضى الخروج والوفيات 1999-2007م	3-5
263	عدد التحاليل الختبريه بالمستشفيات 1998-2007م	4-5
264	عدد المرضى والأشعه التي اجريت لهم 2001-2007م	5-5
265	عدد الحالات المعتمده جزئيا وكليا للعلاج بالخارج للأعوام 2001-2007م	6-5
266	عدد العمليات الجراحيه 1997-2007م	7-5
267	اجمالي الزيادات للعيادات الخارجيه التخصصيه 2000-2007م	8-5

Table No. 1 - 1

Demographic Indicators during the period (1998 – 2007)

جدول رقم: 1 - 1

المؤشرات الديموغرافية خلال الفترة (1998 – 2007م)

Indicators	Year السنة										المؤشرات
	2007	2006	2005	2004	2003	2002	2001	2000	1999	1998	
Population (in thousand)	1226	838	796	755	724.1	616.2	595.3	578.5	560.7	543.3	حجم السكان (بالألف)
Population growth Rate /1000 Pop	463.0	52.8	54.3	42.7	175.1	35.1	29.0	31.7	32.0	32.1	معدل النمو لكل ألف من السكان
Natural Increase Rate/1000 Pop	11.34	14.76	14.9	15.6	16.0	17.8	18.3	17.5	17.3	17.7	معدل الزيادة الطبيعية لكل ألف من السكان
Crude Birth Rate/1000 pop	12.79	16.85	16.83	17.4	17.8	19.8	20.3	19.5	19.3	19.8	معدل المواليد الخام لكل ألف من السكان
Crude Death Rate/1000 pop	1.45	2.09	1.94	1.77	1.81	1.98	2.033	2.028	2.047	2.129	معدل الوفيات الخام لكل ألف من السكان
Fetal Death Rate (Per 1000 live births)		5.63	7.2	4.8	6.3	5.1	6.2	6.7	7	6.5	معدل المواليد موتى (لكل ألف مولود حي)
Population < 15 years	15.2	22.5	22.5								نسبة السكان اقل من 15 سنة
Population 65+ years	1.2	1.2	1.2								نسبة السكان اكثر من 65 سنة
Total Fertility Rate (15-49) years	2.4	2.67	2.67	2.8	3	3.4	3.4	3.2	3.2	3.3	معدل الانجاب الكلي (15-49 سنة)
Dependency Ratio			31.1								معدل الاعالة
Life Expectancy at Birth											توقع الحياة عند الولادة
Male	77.8	75.92	75.31	76.8	74.4	74.4	74.3	74.3	74.2	73.7	الذكور
Female	77.9	75.69	75.75	76.5	74.7	74.7	74.8	73.8	75.4	74.9	الإناث
Total	77.8	75.8	75.51	76.7	74.6	74.6	74.4	74.4	74.7	74.2	المجموع

Table No. 1 - 2

جدول رقم : 1 - 2

Economic Indicators during the period (1996 - 2007)

المؤشرات الاقتصادية خلال الفترة (1995 - 2007م)

Indicators	YEAR السنة												المؤشرات
	2006/2007	2005/06	2004/0 5	2003/0 4	2002/0 3	2001/0 2	2000/0 1	1999/0 0	1998/9 9	1997/9 8	1996/9 7	1995/9 6	
GDP Per Capita (QRs).	246572	192530	152276	102677	105636	108169	111753	80448	68708	63568	64650	59936	اجمالي الناتج المحلي للفرد (ر.ق)
Percapita Expenditure of National Health Authority & Hamad Medical Corporation (QRs)	4178	3316	2692	2137	2124	1887	1472	1525	1411	1351	1644	1321	متوسط نصيب الفرد من الانفاق للهيئة الوطنية للصحة ومؤسسة حمد الطبية (ر.ق)
Per Capita of National Health Expenditure(excluding health expenditure of private sector) (QRs)	4383	3478	2836	2255	2247	2004	1581	1624	1516	1472	1729	1397	متوسط نصيب الفرد من الأنفاق الصحي الوطني (لا يشمل انفاق بالقطاع الصحي الخاص) (ر.ق)
Total national health expenditure as % of GDP (excluding health expenditure of private sector).	2.3	1.8	1.9	2.2	2.1	1.9	1.4	2	2.2	2.3	2.7	2.3	الإنفاق الصحي الوطني من الناتج المحلي القومي (لا يشمل انفاق بالقطاع الصحي الخاص)
% of total government health expenditure out of GDP.	1.8	1.8	1.9	2.2	2.1	1.9	1.4	2	2.2	2.3	2.7	2.3	الانفاق الصحي الحكومي من % الناتج المحلي القومي
% of government health expenditure out of total govt. expenditure.	14.9	11.8	8.9	10.6	9	7	5.9	5.2	4.9	4.3	5.4	5.1	الإنفاق الحكومي على الصحة % من إجمالي الانفاق الحكومي

Source : HMC Annual Report 2007

المصدر : تقرير مؤسسة حمد الطبية 2007

Table No, 1 - 3

جدول رقم : 1 - 3

Health Service Indicators during the period (1998 – 2007)

مؤشرات الخدمات الصحية خلال الفترة (1998 – 2007م)

Indicators	Year السنة										المؤشرات
	2007	2006	2005	2004	2003	2002	2001	2000	1999	1998	
No of Hospitals in Qatar	9	9	9	8	5	5	5	4	4	3	عدد المستشفيات بدولة قطر
No. of Hospital Beds in Qatar	2034	2144	1660	1546	1468	1457	1439	1344	1265	1253	عدد أسرة المستشفيات بدولة قطر
Hospital Beds per 10,000 Pop.	16.6	25.6	20.9	20.5	20.3	23.6	24.2	23.2	22.6	23.1	عدد أسرة المستشفيات لكل 10000 من مجموع السكان
* No. of Primary Health Care Centers in Qatar (governmental)	30	30	29	29	29	29	30	30	32	32	عدد وحدات الرعاية الصحية الأولية (الحكومية)
No. of Private Individual clinics & Polyclinics	219	194	165	161	154	149**	166	134	117	106	عدد العيادات الفردية والمجمعات الطبية بالقطاع الخاص

Bed Occupancy Rate(%)

معدل اشغال الأسرة

Hamad General Hospital	85	86	83	81	81	80	77	72	71	78	مستشفى حمد العام
Rumailah Hospital(includes Rehab & Geriatrics)	88.8	87.1	83.2	81	78	81	79	77	85	78	مستشفى الرميله
Women's Hospital	69	66	65	65	64	62	61	59	60	67	مستشفى النساء والولادة
Al Amal Hospital	69	63	51								مستشفى الامل
Al Khor Hospital	57	43	31								مستشفى الخور

Average Length of Stay (days)

متوسط اقامة المريض بالمستشفى (يوم)

Hamad General Hospital	7.8	7.5	7.5	7	7.2	7.5	7.4	6.9	6.4	6.6	مستشفى حمد العام
Rumailah Hospital(includes Rehaab & Geriatrics)	25.8	31.2	33	31	31	33	32	32	52	91	مستشفى الرميله
Women's Hospital	3.5	3.4	3.5	3.5	3.5	3.6	3.8	3.8	3.9	4.4	مستشفى النساء والولادة
Al Amal Hospital	8.7	8.5	9.8								مستشفى الامل
Al Khor Hospital	4.9	3.7	4.3								مستشفى الخور

* Includes health centers of Primary Health Care Dept., Medical Commission, Police, Army, QGPC & Sports Medicine Center

العيادات والمراكز الطبية الحكومية

Health Manpower Indicators during the period (1998 – 2007)

مؤشرات القوى العاملة بالصحة خلال الفترة (1998 – 2007م)

Indicators	Year السنة										المؤشرات
	2007	2006	2005	2004	2003	2002	2001	2000	1999	1998	
per 10,000 population لكل 10000 من السكان											
No. of Physicians	22.5	27.6	26.4	25.2	22.4	23.5	22	20.1	18.7	17.8	عدد الأطباء
No. of Dentist	6.45	5.2	4.9	4.2	3.9	3.6	3.7	3.2	2.9	2.8	عدد أطباء الأسنان
No. of Nurses	56.65	73.8	72.7	62	55.8	54.8	49	44.2	43.5	44.3	عدد الممرضين والممرضات
No. of Pharmacist	10.65	12.6	12.4	11.2	10.1	9.9	8.9	7.5	7	7.2	عدد الصيادلة
No. of Other health care providers	21.7	27.1	25.8	22.1	19.8	20.6	15.9	14.8	14.9	14.6	غيرهم من مقدمي الخدمات الصحية
No. of Hospital Beds	16.6	24.8	24.2	20.5	20.5	23.6	24.2	23.2	22.6	23.1	عدد اسرة المستشفيات
No. of PHC Units (govt. & private clinics)	2	2.7	2.4	2.5	2.6	2.9	3.3	2.8	2.7	2.5	عدد وحدات الرعاية الصحية الأولية الحكومية و عيادات القطاع الخاص

Table No, 1 - 5

Some Morbidity Indicators during the period (1998 – 2007)

جدول رقم : 1 - 5

مؤشرات الحالات المرضية خلال الفترة (1998 – 2007م)

Indicators	Year										المؤشرات
	2007	2006	2005	2004	2003	2002	2001	2000	1999	1998	
% of Infants who has birth weight 2500 gm and more at birth		91.3	92.13	91.74	92	90.1	91.1	90.5	90.3	91	نسبة المواليد الذين يزنون 2500 غرام وأكثر عند الميلاد
Incidence Rate of Global Target Communicable Diseases Per 10,000 Pop. معدل الحدوث لكل 10000 نسمة من الأمراض السارية المستهدفة عالميا											
Poliomyelitis.	No cases	No cases	No cases	No cases	No cases	No cases	No cases	No cases	No cases	No cases	الشلل
Neonatal Tetanus.	No cases	No cases	No cases	No Cases	No Cases	No Cases	No cases	No cases	No cases	No cases	الكزاز الوليدي
Guinea worm diseases.	No cases	No cases	No cases	No Cases	No Cases	No cases	No cases	No cases	No cases	No cases	دودة غينية
Measles	2.9	1.7	0.93	0.4	0.3	0.6	0.4	0.8	0.7	2.1	الحصبة
Malaria	1.6	2.4	2.1	1.0	1.3	2.2	1.9	2.4	4.3	5	المالريا
Leprosy	0.33	0.5	0.31	0.2	0.2	0.1	0.2	0.03	0.2	0.2	الجذام
Tuberculosis (total)	3.25	4.04	4.1	3.6	3.8	4.5	4.8	4.8	4.6	4.7	مجموع التدرن
Diarrhoeal diseases (<5 years)		1.8	2.73	0.9	5.5	5.3	4.7	3.9	2.2	2.9	أمراض الاسهال (الاطفال)
Sexually Transmitted Diseases (includes AIDS/HIV)	3.9	7.4	7.6	8.5	9.2	6.6	5.9	5.2	5.2	0.7	الأمراض المنقولة جنسيا بما فيها الايدز

Table No. 1 - 6

جدول رقم : 1 - 6

Mortality Indicators during the period (1998 – 2007)

مؤشرات الوفيات خلال الفترة (1998 – 2007م)

Indicators											المؤشرات
	2007	2006	2005	2004	2003	2002	2001	2000	1999	1998	
Crude Death Rate per 1000 Population	1.45	2.09	1.94	1.77	1.8	2	2	2	2	2.1	معدل الوفيات الخام لكل 1000 من السكان
Infant Mortality Rate per 1000 Live Births	7.5	8.1	8.2	8.6	10.7	8.7	9.2	11.7	10.3	13.1	معدل وفيات الرضع لكل 1000 مولود حي
Children under 5 years Mortality Rate per 1000 Live Births	9.1	10.7	10.4	10.2	12.4	10.2	11.1	13.1	12.7	12.9	معدل وفيات الاطفال أقل من 5 سنوات لكل 1000 مولود حي
Maternal Mortality Rate per 100,000 Live Births	31.9	7.1	22.4	7.6	23.3	No cases	8.3	8.3	No cases	No cases	معدل وفيات الأمهات لكل 100000 مولود حي
Perinatal Mortality/1000 livebirths		9.2	10.4	8.6	10.6	7.9	9.7	11.8	11.9	11.6	معدل الوفاة حول الولادة لكل 1000 مولود حي

Table No, 1 - 7

جدول رقم : 7 - 1

Immunization in children under one year of age during the period (1998 – 2007)

تحصينات الأطفال أقل من سنة خلال الفترة (1998 – 2007م)

Indicators	Year										المؤشرات
	2007	2006	2005	2004	2003	2002	2001	2000	1999	1998	
Immunization in children under one year of age	التغطية (%) Coverage										تحصينات الأطفال أقل من سنة
BCG	96.2	100	100	100	100	100	99	100	96.7	99.5	الدرن
OPV3	96.7	95	98	95	93	96	93	81	91	94	قطرات شلل الأطفال (جرعة ثالثة)
DPT 3	94.2	96	97	96	92	97	93	80	92	94	الجرعة الثالثة من الطعم الثلاثي
Hepatitis B	94.2	96	97	97	93	99	93	83	80	92	التهاب الكبد الفيروسي ((ب)) (جرعة ثالثة)
Measles/MMR1	92.3	99	100	99	93	100	92	91	87	90	الحصبة والحصبة الالمانية والنكاف (جرعة ثالثة)
% of pregnant women attended by trained personnel during pregnancy	100	100	100	100	100	100	100	100	100	100	النسبة المئوية للحوامل اللاتي أشرفت عليهن عاملات مدربات أثناء الحمل
% of deliveries attended by trained personnel	100	100	99.99	99.99	100	100	100	100	100	100	النسبة المئوية للولادات التي أشرفت عليها عاملات مدربات
% of infants attended by trained personnel	100	100	100	100	100	100	100	100	100	100	النسبة المئوية للرضع الذين أشرف عليهم عاملون مدربون

اهم عشرة امراض مسببة للوفاة (معدل الوفيات لكل 100000 من السكان) حسب الفصل لسبب الوفاة والنوع 2007م

The most ten diseases leading to death (rate per 100000 population) by chapter of cause of death and sex, 2007

Order	Cause of Death by Chapter (ICD.10)	المعدل لكل 100000 من السكان Rate per 100000 of population			سبب الوفاة حسب الفصل (المراجعة العاشرة)	الترتيب		
		المجموع Total	انثى Female	ذكر Male				
	XVIII	*Symptoms, signs and abnormal clinical and laboratory findings, not elsewhere classified	36.3	15.0	43.4	الاعراض والعلامات والنتائج السريرية والمعملية التي لم تصنف في مكان اخر	18	
1	XX	Exsternal causes of mortality	35.8	12.4	43.6	الاسباب الخارجية للوفاة	20	1
2	IX	*Diseases of the circulatory system	21.5	32.0	18.0	امراض الجهاز الدوري*	9	2
3	II	Neoplasms	13.9	21.6	11.3	الاورام	2	3
4	IV	Endocrine, nutritional and metabolic diseases	9.0	16.7	6.4	امراض الغدد الصماء والتغذية	4	4
5	X	Diseases of the respiratory system	5.3	6.9	4.8	امراض الجهاز التنفسي	10	5
6	XIV	Diseases of the genitourinary system	5.1	9.8	3.5	امراض الجهاز البولي التناسلي	14	6
9	XVII	Congenital malformations, deformations and chromosomal abnormalities	4.7	9.8	3.0	التشوهات والعاهات والشذوذات الصبغوية (شذوذات الكروموسومات)	17	7
8	XI	Diseases of the digestive system	4.2	5.9	3.6	امراض الجهاز الهضمي	11	8
7	XVI	Certain conditions originating in perinatal period	4.2	7.2	3.2	حالات معينة تنشأ في الفترة حول الولادة	16	9
10	VI	Diseases of the nervous system	2.3	5.6	1.2	امراض الجهاز العصبي	6	10
		Total				الاجمالي		

•

CHAPTER

2

الباب الثاني

القوى العاملة بوزارة الصحة العامة ومؤسسة حمد الطبية

شهدت القوى العاملة بوزارة الصحة العامة ومؤسسة حمد الطبية في خلال الخمس سنوات (2003-2007م) استقطابا كبيرا لمقدمي الخدمات الصحية حيث بلغت نسبة الزيادة 50.9% من إجمالي مقدمي الخدمات الصحية، وبالنسبة للأطباء فقد بلغت نسبة الزيادة 41.6%، بينما بلغت الزيادة بين أطباء الأسنان 15.3%، وفي التمريض بلغت نسبة الزيادة 58.2%، وبنسب إيجابية جيدة في التخصصات الأخرى للأعوام المذكورة أعلاه وكذلك الأخصائيين الذين ارتفع عددهم في عام 2007م عن عام 2006م وكان ذلك واضحا في اختصاصي العلاج الطبيعي ومساعدتهم إذ تضاعف عددهم خلال عام واحد واختصاصي الحوادث والطوارئ ارتفع من احدا عشر الى اربعة عشر اختصاصي و اختصاصي العلاج التنفسي مساعدتهم ارتفع من 62 الى 71 بنسبة 14.5% مما يدل ان تخطيط القوى العاملة يتم بصورة علمية وحسب الاحتياجات وكذلك بقية التخصصات الأخرى.

(ولمزيد من التفصيل راجع الجدول رقم: 1-2 و 2-2)

بلغ عدد الأطباء البشريون العموم والأخصائيين والاستشاريين العاملين بوزارة الصحة العامة ومؤسسة حمد الطبية 1775 طبيب منهم 892 طبيب عام و929 استشاري واختصاصي يشكلون نسبة 37% من إجمالي مقدمي الخدمات الصحية بوزارة الصحة العامة ومؤسسة حمد الطبية ويمثل كادر التمريض نسبة 58.3%، أما الصيادلة ومساعدوهم فيمثلون 4.6% بينما يمثل فني المختبرات والأشعة 7.9%

(ولمزيد من التفصيل راجع الجدول رقم 1-2).

القطاع الخاص

بدأ القطاع الخاص ينشط خلال الأعوام الأخيرة في الاستثمار في مجال تقديم الخدمات الطبية والصحية ففي عام 2007م بلغ عدد المستشفيات الخاصة أربعة مستشفيات تحتوي على 383 سرير في أقسام التنويم، تستقبل المرضى في عياداتها الخارجية بالإضافة لذلك هنالك 17 مجمعا طبيا و90 عيادة تخصصية وعامة يعمل بهم 1421 من مقدمي الخدمات الصحية، من هؤلاء هنالك 820 طبيب منهم 513 طبيب اختصاصي و307 طبيب عام و994 ممرضة.

وفي مجال صحة الفم والأسنان هناك 30 مجمع أسنان مع 60 عيادة عامة ومتخصصة يعمل بهما 601 طبيب أسنان عام واختصاصي.

بالإضافة إلى 124 فني مختبرات وتحاليل طبية و57 فني أشعة مع 137 فني بصريات كل هذا كان في العام 2007م

ويلاحظ الزيادة الكبيرة جدا في هذه الأعداد مقارنة بالعام 2006م والأعوام السابقة.

توجد 167 صيدلية و18 مخزن أدوية تتبع للقطاع الخاص ويعمل بها وبالمؤسسات الصحية الأخرى في القطاع الخاص 808 صيدلي ومساعد صيدلي. وهذه المؤسسات جميعها تقدم خدماتها للمواطنين والمقيمين وتخفف العبء على المؤسسات الصحية الحكومية مما يساهم في توفير وجودة الخدمات الطبية والصحية.

(ولمزيد من التفصيل راجع الجدول رقم: 2-3 و 2-4).

Table No. 2- 1

جدول رقم: 2- 1

العاملون بالمهن الصحية في الهيئة الوطنية للصحة ومؤسسة حمد الطبية حسب المهنة خلال الفترة (1998 – 2007)

Medical Staff working in the National Health Authority & Hamad Medical Corporation by Profession during the period (1998 – 2007)

PROFESSION	عدد العاملين No, of Staff										المهنة
	2007	2006	2005	2004	2003	2002	2001	2000	1999	1998	
1) Physician	1775	1653	1515	1423	1253	1078	971	869	809	767	1 (طبيب بشري
2) Dentist	173	178	159	143	150	123	111	101	101	94	2 (طبيب أسنان
3) Nursing (Male & Female)	5558	5140	4944	4087	3513	2919	2563	2267	2165	2158	3 (تمريض (ممرضين وممرضات)
4) Lab Technologist & Technician	524	504	487	436	421	344	317	269	257	260	4 (تقني وفني مختبر
5) Pharmacist & Asst. Pharmacist	442	411	382	348	314	249	217	195	190	192	5 (صيدلي ومساعد صيدلي
6) Radiology Technologist & Technician	230	205	192	158	127	106	99	81	71	75	6 (تقني وفني أشعة
7) Physiotherapist & Assistants	126	111	101	93	79	69	64	45	47	41	7 (إخصائي العلاج الطبيعي ومساعدتهم
8) Health Inspector	109	55	54	67	69	72	72	72	73	77	8 (مفتش صحي
9) Social Worker	55	65	68	56	78	67	65	60	54	60	9 (خدمة اجتماعية
10) Occupational Therapist & Asst.	52	51	48	44	33	27	27	23	22	21	10 (أخصائي تأهيل مهني ومساعدتهم
11) Anaesthesia Technician	52	48	43	40	37	33	23	23	21	22	11 (فني تخدير
12) Respiratory Therapist & Asst.	71	62	47	39	37	27	26	32	24	21	12 (أخصائي العلاج التنفسي ومساعدتهم
13) Nursing Instructor	34	32	13	32	25	25	18	15	15	14	13 (معلمة تمريض
14) Dietician & technicians	38	31	35	23	24	16	16	19	16	18	14 (أخصائي تغذية وفني تغذية
15) Dental Technician	97	17	23	22	26	23	21	21	20	16	15 (فني أسنان
16) Prosthetic & Orthotic Technologist & Technician	19	14	15	16	17	18	18	16	12	12	16 (تقني وفني أطراف صناعية ومشدات الجبارة
17) Rehab instructor	13	10	13	15	14	13	10	8	8	7	17 (مدرب تأهيل
18) Hemodialysis Technician	19	16	16	15	13	12	9	8	8	7	18 (فني غسيل كلوي
19) Radiotherapist	15	13	14	14	11	0	0	0	0	0	19 (فني الأشعة/الأورام
20) Cardiac Cath Lab Technologist	8	9	13	13	13	7	5	5	5	7	20 (تقني قسطرة القلب

Table No. 2- 1

جدول رقم: 1- 2

العاملون بالمهن الصحية في الهيئة الوطنية للصحة ومؤسسة حمد الطبية حسب المهنة خلال الفترة (1998 – 2007)

Medical Staff working in the National Health Authority & Hamad Medical Corporation by Profession during the period (1998 – 2007)

PROFESSION	عدد العاملين No, of Staff										المهنة
	2007	2006	2005	2004	2003	2002	2001	2000	1999	1998	
21) ECG Technician	16	16	12	8	11	11	13	10	9	8	(21) فني تخطيط القلب
22) Psychologist	11	13	11	8	5	4	5	5	5	5	(22) أخصائي علم نفس
23) Speech Therapist	19	14	10	7	7	7	6	4	2	4	(23) أخصائي معالجة النطق
24) Podiatry Technician	4	3	5	6	6	3	3	0	0	0	(24) فني القدم
25) Optometrist	6	4	4	5	5	6	6	6	6	6	(25) تقني البصريات
26) Audiology Technologist	26	4	0	0	0	0	0	0	0	0	(26) تقني السمع
27) Diabetic Educator	4	5	5	3	3	2	4	0	0	0	(27) متقني امراض السكري
28) EEG Technician	5	4	4	4	5	5	3	3	3	3	(28) فني تخطيط الدماغ
29) Health Educator	15	7	0	2	3	3	2	3	3	4	(29) متقنة صحية
30) Plaster Technician	2	2	2	2	2	2	2	3	2	2	(30) فني تجبير
31) Dental Hygienist	1	1	0	1	1	1	3	1	1	1	(31) أخصائي صحة الفم ورعاية الأسنان
32) Environmental Health Specialist	1	1	1	1	1	1	1	1	2	2	(32) أخصائي صحة بيئة
33) Medical Statistics & Epidemiology	1	1	1	1	1	0	1	1	1	1	(33) الإحصاء الحيوي والوبائيات
34) Heart Lung Technician	0	0	0	0	0	1	1	1	1	1	(34) فني رئة وقلب
35) Nuclear Physics Specialist	0	0	0	0	0	1	1	1	1	1	(35) أخصائي فيزياء نووية
36) Gastroenterology Technologist	1	0	0	0	0	0	0	0	0	0	(36) تقني المعدة والأمعاء
37) Epidemiologist	1	0	0	0	0	0	0	0	0	0	(37) أخصائي علم الوبائيات
38) Embryologist	1	0	5	4	7	5	4	4	1	3	(38) تقني علم أجنة
TOTAL	9524	8700	8242	7136	6311	5280	4707	4172	3955	3910	المجموع

Table No. 2 - 2

جدول رقم : 2- 2

الأطباء العاملون في الهيئة الوطنية للصحة ومؤسسة حمد الطبية حسب التخصص (خلال الفترة 1998 – 2007م)

Physicians working in the National Health Authority & Hamad Medical Corporation by Specialty during the period (1998 – 2007)

Specialty	عدد العاملين No, of Staff										نوع التخصص
	2007	2006	2005	2004	2003	2002	2001	2000	1999	1998	
1) Physician (General Practitioner)	892	796	775	653	578	530	488	426	401	371	(1) طبيب بشري (عام)
2) Dentist (General)	127	132	126	108	107	87	77	71	77	72	(2) طبيب أسنان (عام)
SPECIALISTS											الإخصائيون
3) Paediatrics	144	133	121	155	145	111	98	89	89	85	(3) أمراض الأطفال
4) Internal Medicine	124	134	111	103	89	65	66	58	55	60	(4) طب باطني
5) General Surgery	75	73	75	67	59	53	40	44	36	26	(5) جراحة عامة
6) Anaesthesia	89	81	68	60	41	38	33	28	26	24	(6) التخدير
7) Obstetrics & Gynaecology	55	51	50	54	51	37	33	30	27	29	(7) نسائية وتوليد
8) Family Medicine	56	44	37	40	27	20	16	13	9	1	(8) طب الأسرة
9) Dentistry	38	46	33	36	43	36	34	30	24	22	(9) طب الأسنان
10) Radiology	45	43	39	32	30	26	23	17	14	15	(10) طب إشعاعي
11) Cardiology	25	24	22	23	18	15	15	16	13	11	(11) أمراض القلب
12) Ophthalmology	22	20	16	21	22	18	16	13	12	11	(12) أمراض العيون
13) E. N. T	21	21	16	21	21	16	15	12	11	12	(13) أنف وأذن وحنجرة
14) Dermatology & Venerology	20	19	20	21	19	16	14	12	14	13	(14) أمراض جلدية وتناسلية
15) Pathology	28	21	21	19	19	11	10	9	10	11	(15) علم الأمراض
16) Plastic Surgery*	14	21	18	19	9	8	7	8	7	5	(16) جراحة تجميل*
17) Orthopedics	27	24	17	19	17	17	18	16	17	17	(17) جراحة العظام
18) Psychiatry	12	12	12	11	12	12	10	7	7	8	(18) أمراض نفسية
19) Urology	18	21	13	11	10	9	8	9	9	8	(19) أمراض المسالك البولية
20) Cardiovascular Surgery	16	20	10	11	8	7	6	6	4	6	(20) جراحة شرايين القلب
21) Public Health & Preventive Medicine	2	5	5	10	10	11	11	11	10	12	(21) الصحة العامة والطب الوقائي

Table No. 2 - 2

جدول رقم : 2 - 2

الأطباء العاملون في الهيئة الوطنية للصحة ومؤسسة حمد الطبية حسب التخصص (خلال الفترة 1998 - 2007م)

Physicians working in the National Health Authority & Hamad Medical Corporation by Specialty during the period (1998 - 2007)

Specialty	عدد العاملين No, of Staff										نوع التخصص
	2007	2006	2005	2004	2003	2002	2001	2000	1999	1998	
22) Chest diseases	3	3	4	9	10	8	5	4	3	4	22)أمراض صدرية
23) Neurology	7	7	7	8	7	5	4	3	3	3	23)أمراض عصبية
24) Neurosurgery	8	9	7	7	7	6	3	4	2	3	24)جراحة الأعصاب
25) Rehab & Geriatrics	8	11	9	6	6	5	4	5	5	5	25)أمراض الشيخوخة وتأهيل لمعوقين
26) Rheumatology	5	5	6	6	6	5	3	2	2	2	26)أمراض الروماتيزم
27) Gastroenterology	4	7	5	5	5	5	4	3	3	2	27)أمراض المعدة والأمعاء
28) Oncology/Hematology	12	8	9	6	5	5	3	6	5	4	28)الأورام/أمراض الدم
29) Endocrinology	5	5	5	5	5	5	3	3	3	3	29)أمراض الغدد الصماء
30) Infectious disease/T.B	7	6	4	4	4	4	2	3	2	3	30)الأمراض المعدية/الدرن
31) Nephrology	9	8	4	4	2	2	4	4	3	3	31)أمراض الكلى
32) Tropical Medicine	1	1	1	3	3	2	2	1	1	2	32)طب المناطق الحارة
33) Community Medicine	3	2	2	3	2	1	2	1	1	2	33)طب المجتمع
34) Accident & Emergency	14	11	2	2	1	1	3	3	3	3	34)حوادث وطوارئ
35) Radiotherapy	1	3	0	0	0	0	0	0	0	0	35) طب اشعاعي / اورام
36) Environmental Health	2	1	1	1	1	0	0	0	0	0	36) صحة البيئة
37) Occupational Diseases	0	1	1	1	1	0	0	0	0	0	37)الأمراض المهنية
38) Maternity & Child Health	0	1	1	1	2	3	1	2	2	2	38)أمومة وطفولة
39) Clinical Dietetics	0	0	0	0	0	0	1	1	0	0	39) التغذية السريرية
40) Podiatry Medicine	0	1	0	0	0	0	0	0	0	0	40)طب قدم
41)Epidemiology	1	0	0	0	0	0	0	0	0	0	41) الوبائيات
42)Oral & Maxillofacial surgery	8	0	0	0	0	0	0	0	0	0	42)جراحة الوجه والفك
43) Vital Statistics	0	0	0	0	0	0	0	0	1	1	43)إحصاء حيوي
TOTAL	1948	1831	1673	1565	1402	1200	1082	970	911	861	المجموع

* In the year 2004, and 2005, Maxillo facial surgeons are included with plastic surgery.

*في عام 2004م، 2005م، أضيفت جراحة الفم والفك والوجه الى جراحة التجميل

Table No, 2 - 3

Physicians Working in the Private Sector by Specialty, 2000 - 2007

جدول رقم: 2 - 3
الاطباء العاملون بالقطاع الخاص حسب التخصص للاعوام 2000 - 2007م

Specialty	No, of Physicians عدد الاطباء								التخصص
	2007	2006	2005	2004	2003	2002	2001	2000	
Physician (G.P)	307	249	244	130	116	109	91	83	طبيب بشري (عام)
Dentist (General)					74	64	52	45	طبيب اسنان (عام)
Specialists	601	549	516	146					اختصاصيين
Dentistry					33	20	40	26	اسنان
Obstetrics & Gynecology	69	59	46	29	22	21	17	13	نساء وتوليد
Paediatrics	59	46	39	19	16	16	18	16	اطفال
Pathology	42	39	32	13	13	13	18	16	علم الامراض
Dermatology & Venerrology	39	30	28	21	11	11	11	9	جلدية وتناسلية
Ophthalmology	48	41	33	12	10	6	7	5	العيون
Internal Medicine	48	39	32	12	7	8	12	10	باطنية
Radiology	11	5	4	9	7	7	11	10	طب اشعاعي
Anaesthesia	22	17	12	4	4	7	0	0	تخدير
E.N.T	35	29	22	10	4	4	6	6	أنف واذن وحنجرة
Plastic surgery	22	19	13	8	4	5	0	0	جراحة تجميل
Urology	17	15	14	12	4	5	0	0	مسالك بولية
Ultrasound	5	5	4	3	4	2	0	0	موجات فوق الصوتية
Orthopedics	22	20	19	8	4	4	2	3	جراحة عظام
General surgery	31	25	23	7	3	3	10	4	جراحة عامة
Psychiatry & Neurology	11	7	6	5	2	2	6	4	امراض نفسية وعصبية
Chest	3	2	2	2	2	1	0	0	امراض الصدر
Physiotherapy	2	2	2	2	1	2	0	0	علاج طبيعي
Cardiology	5	4	4	2	1	2	2	2	امراض القلب
Acupuncture	2	2	2	2	1	1	2	3	طب صيني
Endocrinology	1	1	1	1	1	1	0	0	الغدد الصماء
Rheumatology	4	4	2	3	1	0	3	2	امراض الروماتيزم
Neurology	2	2	2	0	0	0	0	0	مخ واعصاب /او عية دموية
Infertility = Sterility	3	3	1	0	0	0	0	0	علاج العقم واطفال الانابيب
Family physician	3	1	0	0	0	0	0	0	طب الاسرة
Others	7	4	0	0	0	0	0	0	أخرى
Total	1421	1219	1103	460	345	314	308	257	المجموع

Table No, 2 - 4

جدول رقم: 2 - 4

Medical staff Working in the Private Sector by Profession, 2000-2007

العاملون بالمهن الطبية بالقطاع الخاص حسب المهنة للاعوام 2000 - 2007 م

Specialty	عدد العاملين No, of Staff								التخصص
	2007	2006	2005	2004	2003	2002	2001	2000	
Physician (G.P)	307	249	244	130	116	109	91	83	طبيب بشري (عام)
Specialists Medicine	513	421	343	184	122	121	125	103	اطباء اختصاصيين
Dentist (General)	601	549	516	146	74	64	52	45	طبيب اسنان (عام)
Dentist Specialists					33	20	40	26	اطباء اسنان اختصاصيين
Ass. Dentist (General)	67	34	26	0	0	0	0	0	مساعد طبيب اسنان
Pharmacists & Ass. Pharmacists	808	723	687	461	381	326	283	208	صيادلة ومساعدتهم
Ass. Pharmacists	5	5	5	0	0	0	0	0	مساعد صيادلة
Nurses	994	765	601	389	328	266	150	92	ممرضين
Optometrist Tech.	137	108	97	81	61	59	14	3	فني بصريات
Lab Technician	105	98	91	65	48	58	13	7	فني مختبر
Medical Lab Tech.	62	36	26	28	0	0	0	0	فني تحاليل طبية
X-ray Technician	57	53	45	32	26	26	12	4	فني اشعة
Audio Technician	1	1	1	3	28	2	0	0	فني سمعيات
Dental Technician /lab.	82	80	77	134	48	48	22	20	فني اسنان / مختبر
Physiotherapy Technician	42	33	25	28	25	25	9	2	فني علاج طبيعي
Respiratory Technician	5	3	2	5	2	2	0	0	فني تنفس
Podiatry Technician	0	0	0	3	1	1	0	0	فني قدم
Ultrasound Technician	4	4	4	8	1	1	0	0	فني موجات فوق الصوتية
Plaster Technician	7	7	7	0	0	0	0	0	فني تحريك عظام / تجبير
Psychology Technician	2	2	2	0	0	0	0	0	فني علاج نفسي
ECG Technician	3	3	2	0	0	0	0	0	فني تخطيط قلب
Refractionist	2	1	1	0	0	0	0	0	فني تصحيح نظر

Table No, 2 - 4

جدول رقم: 2 - 4

Medical staff Working in the Private Sector by Profession, 2000-2007

العاملون بالمهن الطبية بالقطاع الخاص حسب المهنة للاعوام 2000-2007 م

Specialty	عدد العاملين No, of Staff								التخصص
	2007	2006	2005	2004	2003	2002	2001	2000	
Dental Hygienist	9	7	5	0	0	0	0	0	فني صحة فم واسنان
Dietician	5	2	1	0	0	0	0	0	فني تغذية
Acupuncture	1	1	1	0	0	0	0	0	فني وخز بالابر
Operation Theater Technician	1	1	1	0	0	0	0	0	فني غرفة عمليات
Speech Therapist Tech.	3	3	1	0	0	0	0	0	فني علاج نطق
Chiropractic Technician	3	3	3	0	0	0	0	0	فني كايروبراكتيك
Ambulance Technician	1	1	1	0	0	0	0	0	فني اسعاف
Dentist (trainee)	53	36	23	0	0	0	0	0	طبيب اسنان (متدرب)
Dentist (trainee - temporary)	32	32	32	0	0	0	0	0	طبيب اسنان (متدرب مؤقت)
Ass. Dentist (trainee - temporary)	33	33	33	0	0	0	0	0	مساعد طبيب اسنان (مؤقت)
Dental Technician (trainee)	24	24	24	0	0	0	0	0	فني اسنان (متدرب)
Medical Representative	0		50	0	0	0	0	0	مندوب دعاية طبية
Others	36	11	0	8	0	0	0	0	اخرى
Total	4005	3329	2977	1697	1294	1128	811	593	المجموع

Table No. 2 - 5

جدول رقم : 2 - 5

No, of Health Establishments during the period (1998 – 2007)

عدد المؤسسات الصحية خلال الفترة (1998-2007م)

Discription	Years السنوات										التصنيف
	2007	2006	2005	2004	2003	2002	2001	2000	1999	1998	
Total no. of Hospitals in Qatar	9	9	9	8	5	5	5	4	4	3	عدد المستشفيات بدولة قطر
No. of Government Hospitals	5	5	5	4	3	3	3	3	4	3	عدد المستشفيات الحكومية
No of Private Hospitals	4	4	4	4	2	2	2	1	0	0	عدد المستشفيات الخاصة
No. of Hospital Beds in Qatar	2034	2114	1937	1546	1468	1457	1439	1344	1265	1253	عدد أسرة المستشفيات بدولة قطر
No. of Hospital Beds (Governmental)	1651	1731	1567	1421	1368	1357	1339	1324	1265	1253	عدد أسرة المستشفيات الحكومية
No. of Hospital Beds (Private)	383	383	370	125	100	100	100	20	0	0	عدد أسرة المستشفيات الخاصة
* No. of Primary Health Care Centers in Qatar (governmental)	30	29	29	29	29	29	30	30	32	32	عدد وحدات الرعاية الصحية الأولية (الحكومية) *
No. of Private Individual clinics & Polyclinics	172	194	165	161	154	149	166	134	117	106	عدد العيادات الفردية والمجمعات الطبية بالقطاع الخاص

تشمل مراكز الرعاية الصحية الأولية والقسميون الطبي عيادات الشرطة والقوات المسلحة ومركز الطب الرياضي وشركة قطر للبترول*

Includes health centers of Primary Health Care Dept., Medical Commission, Police, Army, QGPC & Sports Medicine Center *

عدد المستشفيات والعيادات الطبية والصيدليات والمختبرات بالقطاع الخاص لعام 2000-2007 م

No, of Hospitals, Medical Clinics, Pharmacies & Laboratories in the private sector, 2000 - 2007

Description	Years السنوات								النوع / التصنيف
	2007	2006	2005	2004	2003	2002	2001	2000	
Hospital	4	4	4	4	2	2	2	1	مستشفى
Polyclinics	17	14	14	14	13	12	11	11	مجمعات طبية (بشري)
Medical Clinics (specialized)	90	87	77	79	40	87	41	31	عيادات طب بشري (تخصصية)
Medical Clinics (general)					49		61	51	عيادات طب بشري (عام)
Polyclinics (Dental)	30	21	15	15	10	9	6	4	مجمعات الاسنان
Dental Clinics (specialized)	60	56	48	48	9	41	8	6	عيادات الاسنان (تخصصية)
Dental Clinics (General)					33		39	31	عيادات الاسنان (عام)
Co--Clinics	0	0	5	5	0	0	0	0	العيادات المشتركة
Pharmcies	167	149	130	130	140	134	126	111	صيدليات
Medical Stores	18	16	12	12	0	0	0	0	مخازن ادوية
Laboratories (analysis & X-ray)	7	6	17	17	21	19	17	13	مختبرات التحاليل الطبية
Dental lab.	15	13	10	10	11	10	0	0	مختبرات الاسنان
Private Companies Clinics	35	16	4	0	0	0	0	0	عيادات الشركات الخاصة
Opticals Stores	79	70	60	0	0	0	0	0	محلات النظارات الطبية
Others Health Establishments	37	32	31	14	0	0	0	0	منشآت صحية اخرى
Total	559	484	427	348	328	314	311	259	المجموع

الانفاق الفعلي لمؤسسة حمد الطبية والهيئة الوطنية للصحة للاعوام المالية (1990-1991 / 2004-2005)

Actual Expenditures of the Hamad Medical Corporation and National Health Authority during the Financial Years (1990-1991 / 2004-2005)

Financial Year	الانفاق الفعلي (ر.ق)	السنة المالية
	Actual Expenditure (Q.R)	
1990-1991	655511359	1990-1991
1991-1992	683459650	1991-1992
1992-1993	792873092	1992-1993
1993-1994	914714960	1993-1994
1994-1995	767247818	1994-1995
1995-1996	652687758	1995-1996
1996-1997	838737330	1996-1997
1997-1998	711427436	1997-1998
1998-1999	766444283	1998-1999
1999-2000	855361780	1999-2000
2000-2001	851488339	2000-2001
2001-2002	1126724619	2001-2002
2002-2003	1308383145	2002-2003
2003-2004	1547674847*	2003-2004*
2004-2005	2032942164*	2004-2005*

*Does not Include expenditure on major projects

Source: Hamad Medical Corporation Report-2005

لايشمل الانفاق علي المشروعات الرئيسية العامة.
المصدر: التقرير السنوي لمؤسسة حمد الطبية 2005م

Table No. 2-8

جدول رقم: 8-2

العاملون بالمهن الصحية في مؤسسات حكومية أخرى حسب المهنة خلال سنة 2007 م

Medical Staff working in other governmental institutions during 2007

PROFESSION	2007	المهنة
1) Physician	159	(1) طبيب بشري
2) Dentist	17	(2) طبيب أسنان
3) Nursing (Male & Female)	394	(3) تمريض (ممرضين وممرضات)
4) Lab Technologist & Technician	70	(4) تقني وفني مختبر
5) Pharmacist & Asst. Pharmacist	52	(5) صيدلي ومساعد صيدلي
6) Radiology Technologist & Technician	36	(6) تقني وفني أشعة
7) Physiotherapist & Assistants	42	(7) إخصائي العلاج الطبيعي ومساعدتهم
8) Health Inspector	1	(8) مفتش صحي
9) Social Worker	1	(9) خدمة اجتماعية
10) Occupational Therapist & Asst.	0	(10) أخصائي تأهيل مهني ومساعدتهم
11) Anaesthesia Technician	1	(11) فني تخدير
12) Respiratory Therapist & Asst.	0	(12) أخصائي العلاج التنفسي ومساعدتهم
13) Nursing Instructor	1	(13) معلمة تمريض
14) Dietician & technicians	4	(14) أخصائي تغذية وفني تغذية
15) Dental Technician	8	(15) فني أسنان
16) Prosthetic & Orthotic Technologist & Technician	0	(16) تقني وفني أطراف صناعية ومشدات الجبارة
17) Rehab instructor	0	(17) مدرب تأهيل
18) Hemodialysis Technician	0	(18) فني غسيل كلوي
19) Radiotherapist	0	(19) فني الأشعة/الأورام
20) Cardiac Cath Lab Technologist	0	(20) تقني قسطرة القلب

Table No. 2-8

جدول رقم: 8-2

العاملون بالمهن الصحية في مؤسسات حكومية أخرى حسب المهنة خلال سنة 2007 م

Medical Staff working in other governmental institutions during 2007

PROFESSION	2007	المهنة
21) ECG Technician	1	21) فني تخطيط القلب
22) Psychologist	3	22) أخصائي علم نفس
23) Speech Therapist	0	23) أخصائي معالجة النطق
24) Podiatry Technician	0	24) فني القدم
25) Optometrist	12	25) تقني البصريات
26) Audiology Technologist	0	26) تقني السمع
27) Diabetic Educator	0	27) متقني امراض السكري
28) EEG Technician	0	28) فني تخطيط الدماغ
29) Health Educator	0	29) متفقة صحية
30) Plaster Technician	0	30) فني تجبير
31) Dental Hygienist	3	31) أخصائي صحة الفم ورعاية الأسنان
32) Environmental Health Specialist	0	32) أخصائي صحة بيئة
33) Medical Statistics & Epidemiology	0	33) الاحصاء الحيوي والوبائيات
34) Heart Lung Technician	0	34) فني رئة وقلب
35) Nuclear Physics Specialist	0	35) أخصائي فيزياء نووية
36) Gastroenterology Technologist	0	36) تقني المعده والامعاء
37) Epidemiologist	0	37) أخصائي علم الوبائيات
38) Embryologist	0	38) تقني علم أجنة
TOTAL	805	المجموع

Table No. 2 - 9

جدول رقم 2 - 9
الأطباء العاملون في مؤسسات حكومية أخرى حسب المهنة خلال سنة 2007 م

Physicians working in other governmental institutions during 2007

Specialty	2007	نوع التخصص
1) Physician (General Practitioner)	96	(1) طبيب بشري (عام)
2) Dentist (General)	13	(2) طبيب أسنان (عام)
<u>SPECIALISTS</u>		<u>الاحصائيون</u>
3) Peadiatrics	3	(3) أمراض الأطفال
4) Internal Medicine	5	(4) طب باطني
5) General Surgery	3	(5) جراحة عامة
6) Anaesthesia	5	(6) التخدير
7) Obstetrics & Gynaecology	3	(7) نسائية وتوليد
8) Family Medicine	1	(8) طب الأسرة
9) Dentistry	5	(9) طب الأسنان
10) Radiology	7	(10) طب إشعاعي
11) Cardiology	1	(11) أمراض القلب
12) Ophthalmology	4	(12) أمراض العيون
13) E. N. T	3	(13) أنف وأذن وحنجرة
14) Dermatology & Venerology	3	(14) أمراض جلدية وتناسلية
15) Pathology	1	(15) علم الأمراض
16) Plastic Surgery*	0	(16) جراحة تجميل*
17) Orthopedics	8	(17) جراحة العظام
18) Psychiatry	2	(18) أمراض نفسية
19) Urology	1	(19) أمراض المسالك البولية
20) Cardiovascular Surgery	0	(20) جراحة شرايين القلب
21) Public Health & Preventive Medicine	0	(21) الصحة العامة والطب الوقائي
22) Chest diseases	0	(22) أمراض صدرية

Table No. 2 - 9

جدول رقم : 2 - 9
الأطباء العاملون في مؤسسات حكومية أخرى حسب المهنة خلال سنة 2007 م

Physicians working in other governmental institutions during 2007

Specialty	2007	نوع التخصص
1) Physician (General Practitioner)	96	(1) طبيب بشري (عام)
2) Dentist (General)	13	(2) طبيب أسنان (عام)
SPECIALISTS		الاخصائيون
3) Peadiatrics	3	(3) أمراض الأطفال
4) Internal Medicine	5	(4) طب باطني
5) General Surgery	3	(5) جراحة عامة
6) Anaesthesia	5	(6) التخدير
7) Obstetrics & Gynaecology	3	(7) نسائية وتوليد
8) Family Medicine	1	(8) طب الأسرة
9) Dentistry	5	(9) طب الأسنان
10) Radiology	7	(10) طب إشعاعي
11) Cardiology	1	(11) أمراض القلب
12) Ophthalmology	4	(12) أمراض العيون
13) E. N. T	3	(13) أنف وأذن وحجرة
14) Dermatology & Venerology	3	(14) أمراض جلدية وتناسلية
15) Pathology	1	(15) علم الأمراض
16) Plastic Surgery*	0	(16) جراحة تجميل*
17) Orthopedics	8	(17) جراحة العظام
18) Psychiatry	2	(18) أمراض نفسية
19) Urology	1	(19) أمراض المسالك البولية
20) Cardiovascular Surgery	0	(20) جراحة شرايين القلب
21) Public Health & Preventive Medicine	0	(21) الصحة العامة والطب الوقائي
22) Chest diseases	0	(22) أمراض صدرية

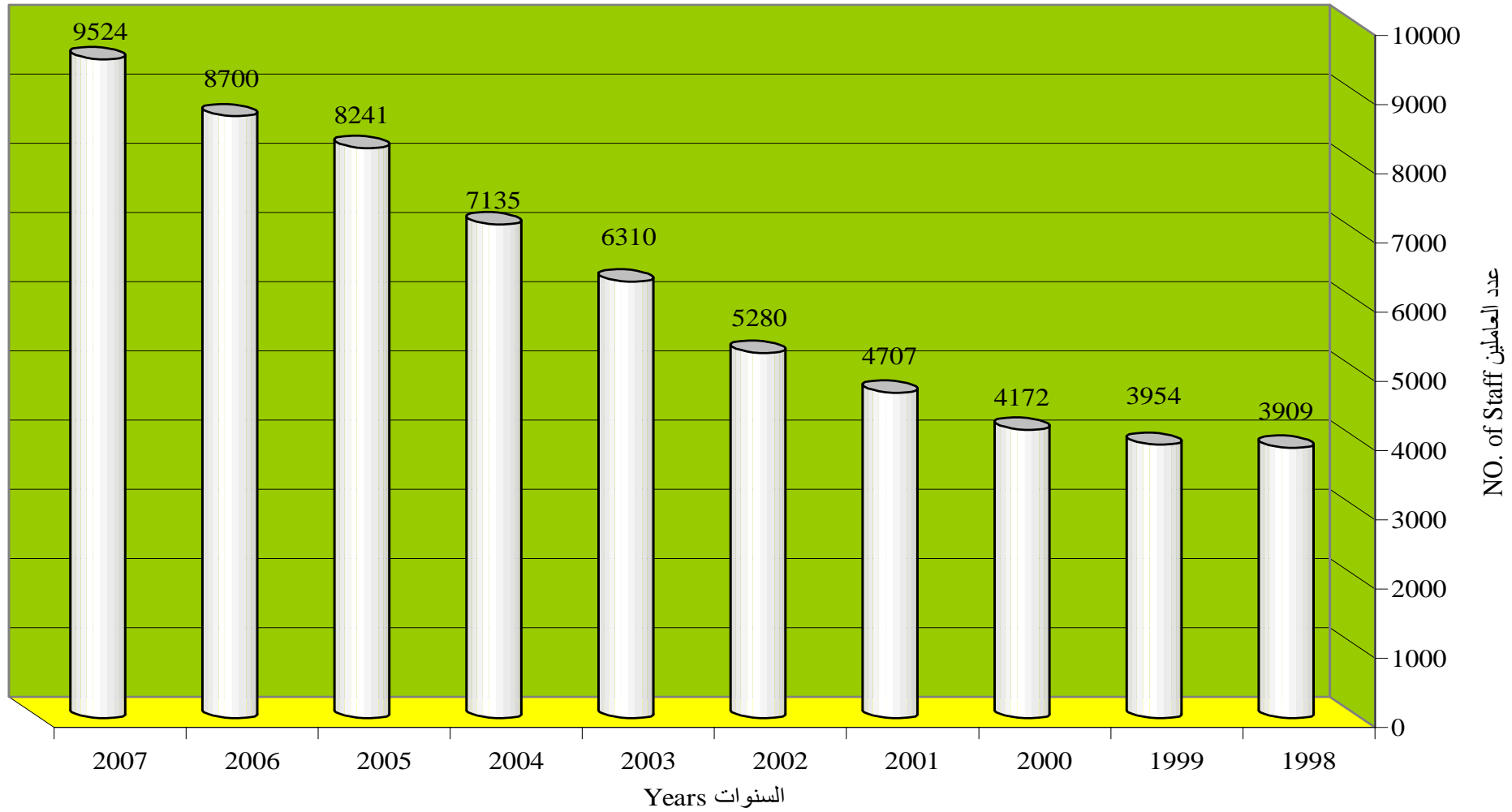
Table No. 2 - 9

جدول رقم 2- 9
الأطباء العاملون في مؤسسات حكومية أخرى حسب المهنة خلال سنة 2007 م

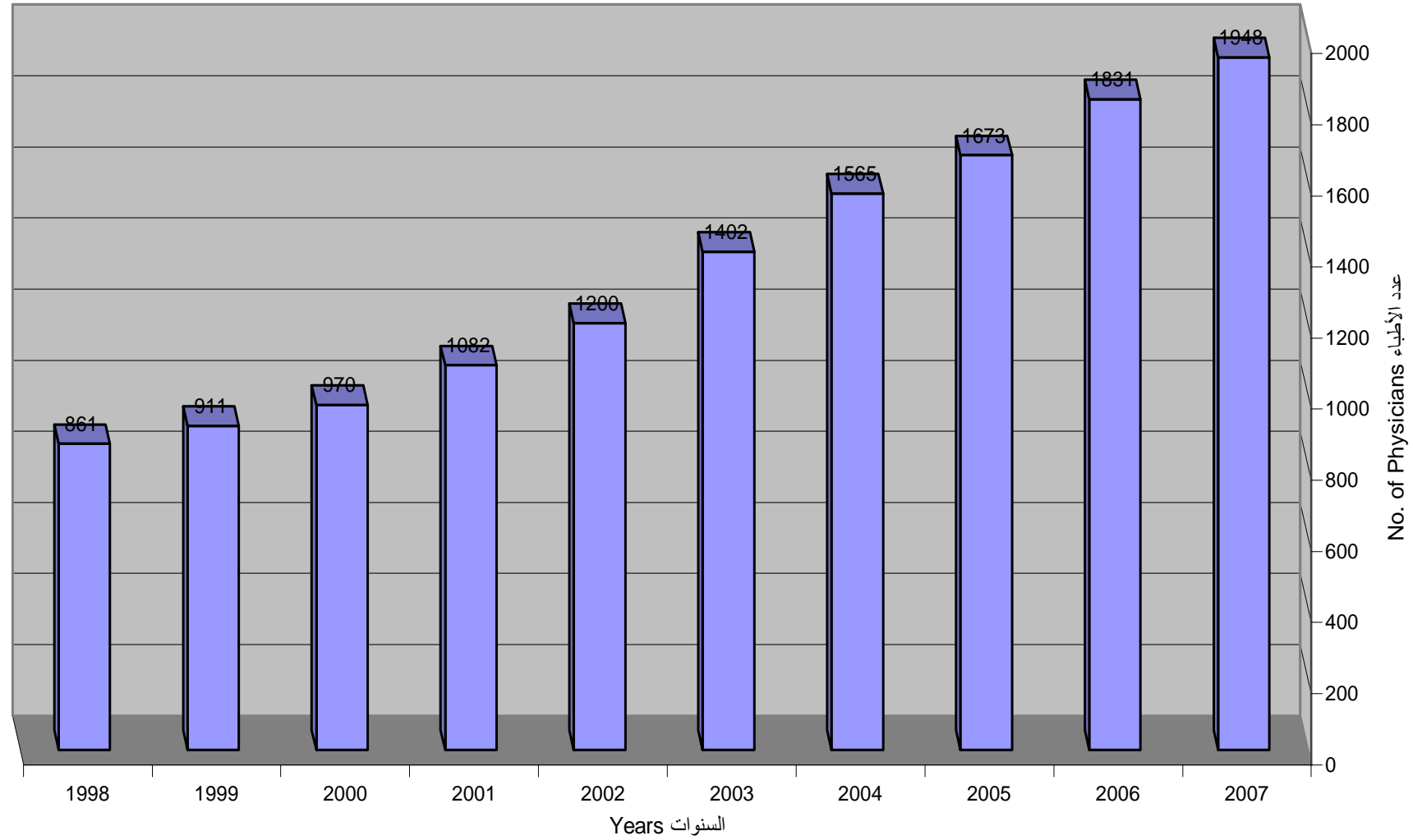
Physicians working in other governmental institutions during 2007

Specialty	2007	نوع التخصص
23) Neurology	0	(23) أمراض عصبية
24) Neurosurgery	0	(24) جراحة الأعصاب
25) Rehab & Geriatrics	0	(25) أمراض الشيخوخة وتأهيل لمعوقين
26) Rheumatology	2	(26) أمراض الروماتيزم
27) Gastroenterology	0	(27) أمراض المعدة والأمعاء
28) Oncology/Hematology	1	(28) الأورام/أمراض الدم
29) Endocrinology	1	(29) أمراض الغدد الصماء
30) Infectious disease/T.B	1	(30) الأمراض المعدية/الدرن
31) Nephrology	1	(31) أمراض الكلى
32) Tropical Medicine	0	(32) طب المناطق الحارة
33) Community Medicine	0	(33) طب المجتمع
34) Accident & Emergency	1	(34) حوادث وطوارئ
35) Radiotherapy	0	(35) طب اشعاعي / اورام
36) Environmental Health	0	(36) صحة البيئة
37) Occupational Diseases	0	(37) الأمراض المهنية
38) Maternity & Child Health	0	(38) أمومة وطفولة
39) Clinical Dietetics	0	(39) التغذية السريرية
40) Podiatry Medicine	1	(40) طب قدم
41) Epidemiology	0	(41) الوبائيات
42) Oral & Maxillofacial surgery	0	(42) جراحة الوجه والفك
43) Vital Statistics	0	(43) إحصاء حيوي
39) Forensic Medicine	4	(39) طب شرعي
TOTAL	176	المجموع

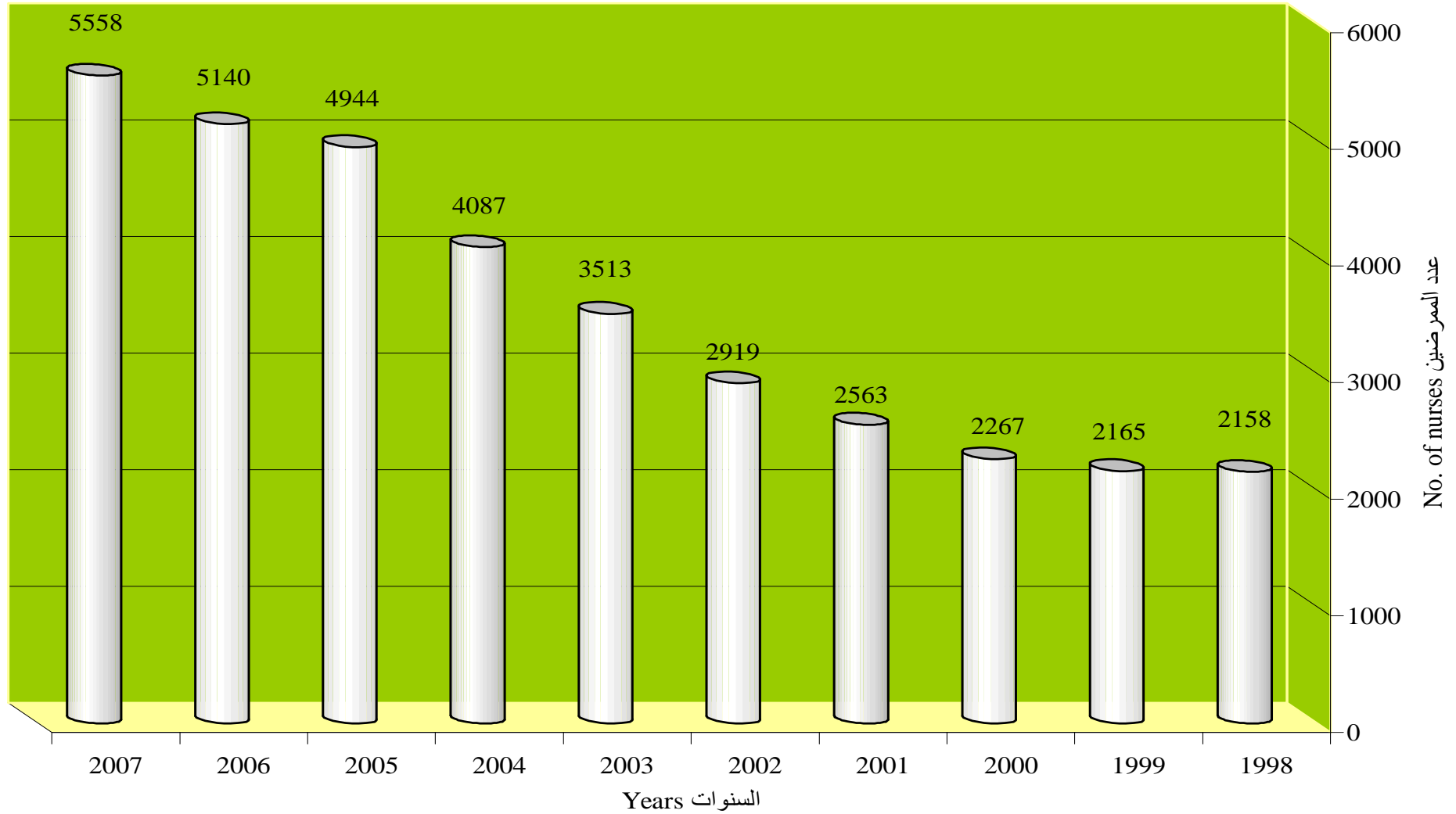
رسم رقم 1-2 عدد العاملين بالهيئة الوطنية للصحة ومؤسسة حمد لطبية، 2007-1998م
Fig:2-1 No. of Health Staff Working in (NHA & HMC 1998-2007



رسم رقم 2-2 الأطباء العاملون في الهيئة الوطنية للصحة ومؤسسة حمد الطبيه (1998-2007م)
Fig:2-2 No. of Physicians in NHA HMC 1998-2007

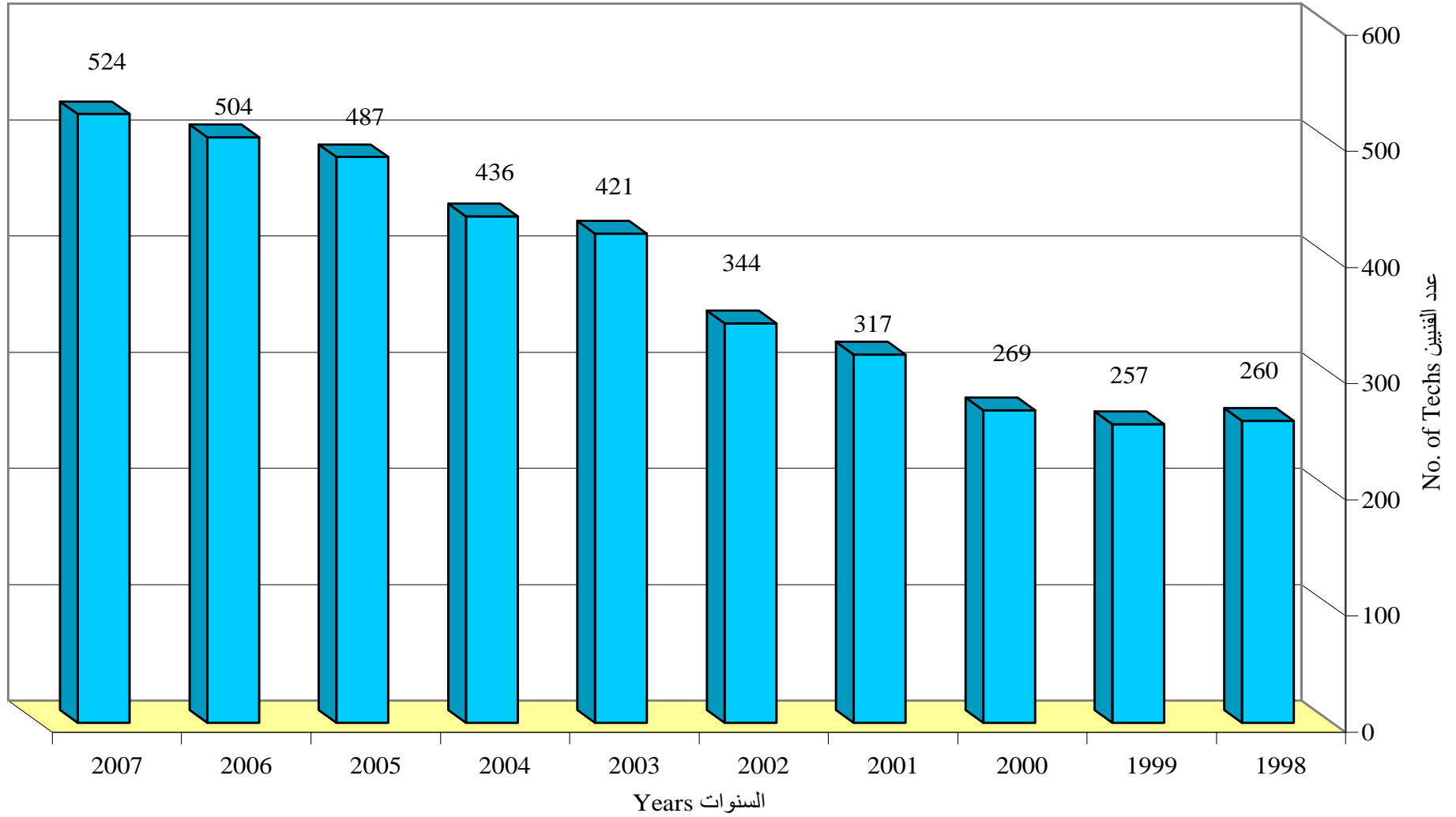


رسم رقم 2-3 عدد الممرضين العاملين بمؤسسات الهيئة الوطنية للصحة 1998-2007م
Fig:2-3 No. of Nursing Staff working in (NHA.Establishments 1998-2007

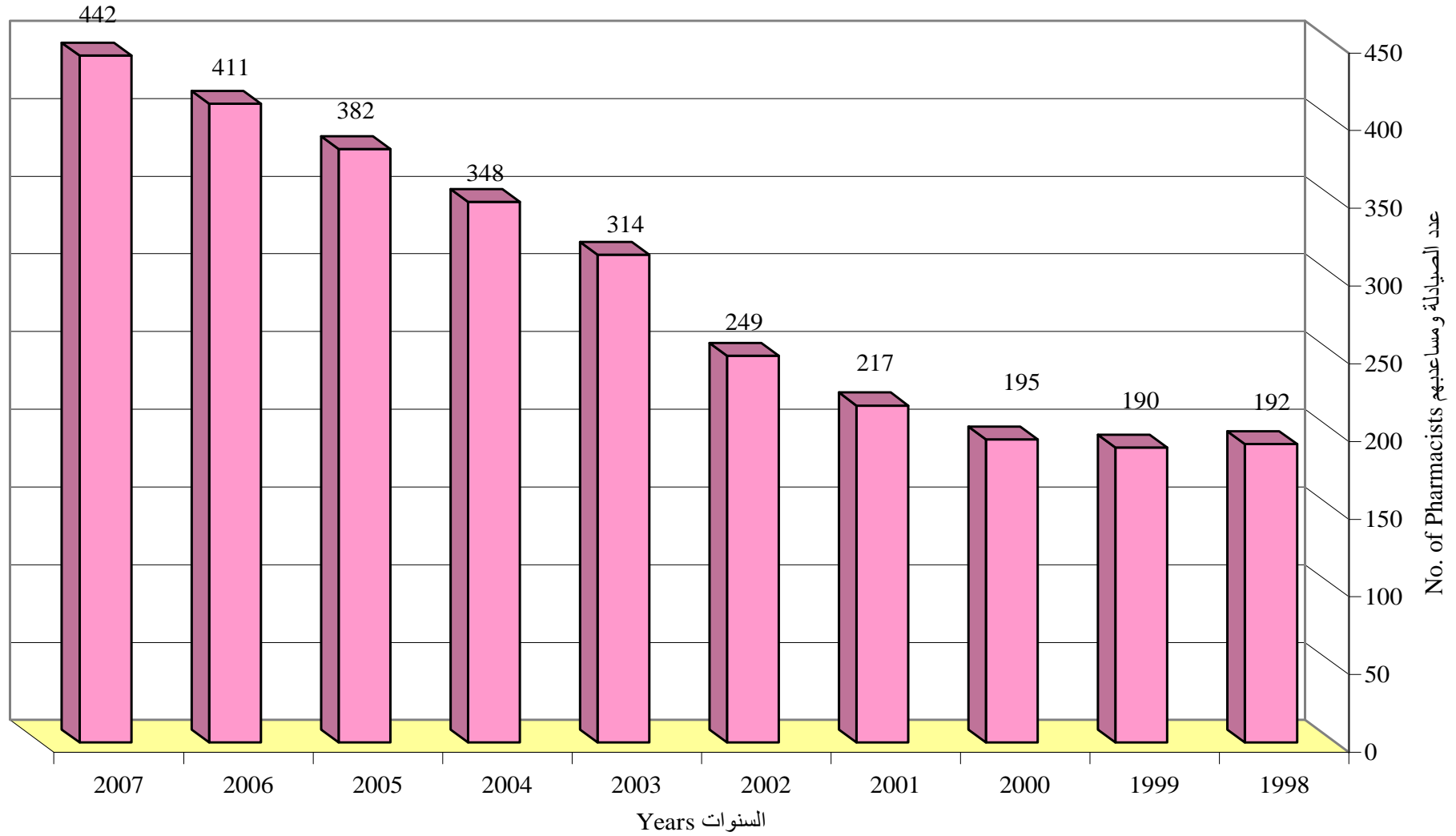


رسم رقم 4-2 عدد تقني وفني المختبر العاملين بمؤسسات الهيئة الوطنية للصحة 1998-2007م

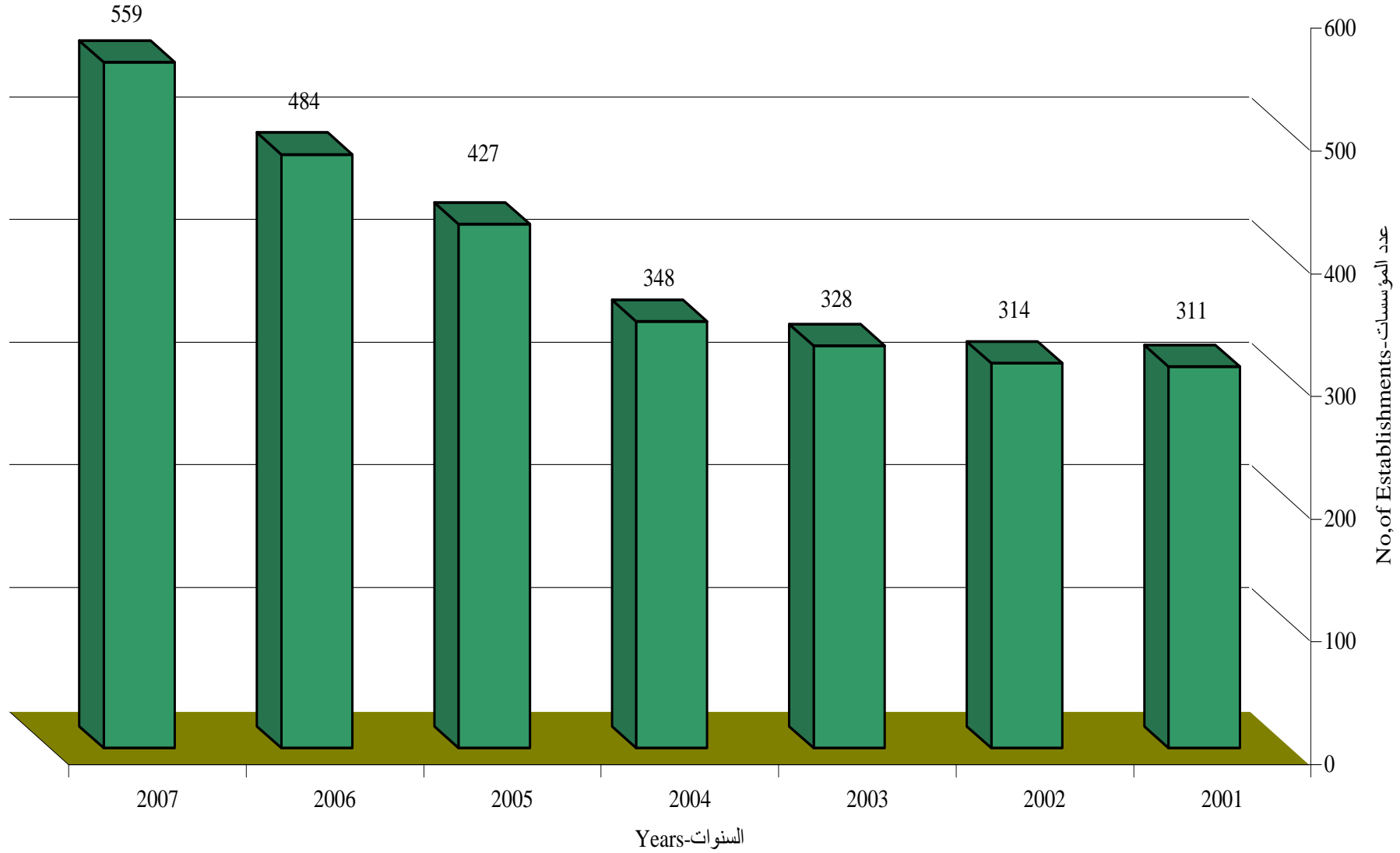
Fig:2- 4 No. of lab. Tech. working in (NHA.Establishments) 1998-2007



رسم رقم 2-5 عدد الصيادلة ومساعدتهم بمؤسسات الهيئة الوطنية للصحة 1998-2007م
Fig:2- 5 No. of Pharmacists and Ass. Pharmacists in (NHA. Establishments 1998-2007



رسم رقم: 2-7 عدد المؤسسات الصحية الخاصة، 2007-2001م
 Fig: No. 2-7-No. of Private Health Establishments 2001-2007



الباب الثالث

SHAPTER

3

الباب الثالث

السكان

بلغ تقدير السكان في دولة قطر لمنتصف العام 2007م عدد 1226210 نسمة واعتمد التقدير هذا العام علي تعداد السكان الذي أجراه مجلس التخطيط – الأمانة العامة -إدارة الإحصاء 2006م والذي يعتبر هو الأقرب للعدد الحقيقي للسكان.

معدل الزيادة الطبيعية

وهو محسوب من ناتج طرح معدل الوفاة الخام من معدل المواليد أحياء خام وقد بلغ هذا العام 2007م 11.34 لكل ألف من السكان، وهو الأقل خلال العشر سنوات الأخيرة ويليه عام 2006م 14.76 و 2005م إذ كان المعدل 14.89 والمعدل الأعلى كان في الأعوام 2001 و 2002 و 1998 إذ بلغ 18.3 و 17.82 و 17.7 على التوالي.

وهذه الزيادة الواضحة في عدد السكان تعزي للتنمية الاقتصادية التي عمت الدولة في السنوات الأخيرة والتي تستدعي وجود قوي عاملة.

التوزيع النوعي و العمري للسكان

بلغت نسبة النوع في تقدير السكان للعام 2007م لإجمالي السكان 301.0 ذكر لكل 100 أنثى و 204.5 لتعداد عام 1986م بينما كانت في تعداد 2004م أقل حيث بلغت 200.4 . تركزت الفروق الأكبر في الفئات العمرية (20-65)، هذه الفروقات الواضحة تعزي للتنمية الاقتصادية في الدولة التي تستدعي وجود القوي العاملة التي في غالبها من الذكور ولكن يلاحظ في تعداد 2007م أن الفروقات قد قلت عن سابقتها في التعدادين السابقين ويحتمل أن يكون ذلك نتيجة لزيادة في القوي العاملة النسائية أو أن هنالك زيادة في عدد الذين استقدموا أسرهم. توقع البقاء على قيد الحياة حسب الفئات العمرية 2007م ارتفع توقع البقاء على قيد الحياة عند الميلاد في هذا العام إلي 77.80 للإجمالي بينما كان في العام السابق 2006م 75.8 للإجمالي.

Table 3- 1

Population in Qatar by Sex ratio and Age structure, (Census - 1986)

جدول رقم : 3- 1

السكان في قطر حسب نسبة النوع والتركيب العمري ، (تعداد 1986)

Age Group	نسبة النوع Sex ratio	Age-structure التركيب العمري			Numbers الاعداد			الفئات العمرية
		Sex النوع			Total المجموع	Female اناث	Male ذكور	
		Total المجموع	Female اناث	Male ذكور				
0-	103.8	11.2	16.7	8.5	41154	20189	20965	0-
5-	105.4	9.4	13.9	7.2	34644	16870	17774	5-
10-	108.5	7.2	10.5	5.6	26654	12783	13871	10-
15-	119.8	6.1	8.5	5.0	22633	10295	12338	15-
20-	211.7	8.8	8.6	8.9	32569	10448	22121	20-
25-	361.4	14.4	9.5	16.8	53194	11530	41664	25-
30-	309.5	14.7	10.9	16.5	54252	13248	41004	30-
35-	306.9	10.8	8.1	12.2	39984	9826	30158	35-
40-	329.1	6.8	4.8	7.8	25081	5845	19236	40-
45-	342.4	4.5	3.1	5.1	16463	3721	12742	45-
50-	312.9	2.8	2.0	3.1	10150	2458	7692	50-
55-	277.2	1.4	1.1	1.6	5236	1388	3848	55-
60-	212.4	0.9	0.8	0.9	3202	1025	2177	60-
65-	173.8	0.4	0.5	0.4	1580	577	1003	65-
70-	121.0	0.3	0.4	0.2	1032	467	565	70-
75-	131.0	0.1	0.2	0.1	492	213	279	75-
80+	105.6	0.2	0.3	0.1	666	324	342	80+
un.	365.0	0.03	0.02	0.03	93	20	73	un.
Total	204.5	100.0	100.0	100.0	369079	121227	247852	Total

Source : Central statistical Organization

المصدر: الجهاز المركزي للإحصاء، مجلس التخطيط

Table 3- 2

Population in Qatar by Sex ratio and Age structure, (Census - 1997)

جدول رقم : 2-3

السكان في قطر حسب نسبة النوع والتركيب العمري ، (تعداد 1997)

Age Group	نسبة النوع Sex ratio	Age-structure التركيب العمري			Numbers الاعداد			الفئات العمرية
		Sex النوع			المجموع Total	اناث Female	ذكور Male	
		المجموع Total	اناث Female	ذكور Male				
0-	104.8	9.4	13.3	7.3	48838	23841	24997	0-
5-	106.9	9.2	13.0	7.3	48165	23275	24890	5-
10-	104.6	7.8	11.1	6.1	40687	19887	20800	10-
15-	111.2	6.1	8.4	4.9	31922	15115	16807	15-
20-	201.4	7.4	7.1	7.5	38510	12777	25733	20-
25-	292.5	10.6	7.9	12.1	55403	14116	41287	25-
30-	237.5	12.6	10.9	13.5	65801	19499	46302	30-
35-	248.7	12.8	10.6	13.9	66579	19096	47483	35-
40-	301.6	10.0	7.2	11.4	51957	12936	39021	40-
45-	328.0	6.1	4.1	7.1	31800	7430	24370	45-
50-	326.8	3.5	2.4	4.1	18356	4301	14055	50-
55-	280.8	2.0	1.5	2.2	10258	2694	7564	55-
60-	236.3	1.1	1.0	1.2	5980	1778	4202	60-
65-	184.5	0.6	0.6	0.6	3209	1128	2081	65-
70-	176.3	0.3	0.4	0.3	1785	646	1139	70-
75-	161.8	0.2	0.2	0.2	919	351	568	75-
80+	146.3	0.1	0.2	0.1	776	315	461	80+
un.	184.4	0.2	0.2	0.2	1078	379	699	un.
Total	190.7	100.0	100.0	100.0	522023	179564	342459	الاجمالي

Source : Central statistical Organization

المصدر: الجهاز المركزي للإحصاء، مجلس التخطيط

Table 3 - 3
Estimated Mid Year Population by Sex ratio and Age structure, 2007

جدول رقم : 3 - 3
تقدير السكان في منتصف العام حسب نسبة النوع والتركيب العمري ، 2007م

Age Group	نسبة النوع Sex ratio	Age-structure التركيب العمري			Numbers الأعداد			الفئات العمرية
		Sex النوع			Total المجموع	Female اناث	Male ذكور	
		Total المجموع	Female اناث	Male ذكور				
0-	84.4	1.3	2.8	0.8	15681	8503	7178	0-
1-	113.3	4.4	8.2	3.1	53419	25039	28380	1-
5-	104.9	5.1	10.0	3.5	62356	30429	31927	5-
10-	104.9	4.4	8.7	3.0	54332	26518	27813	10-
15-	138.8	4.5	7.5	3.5	55061	23056	32005	15-
20-	460.1	13.0	9.3	14.3	159681	28509	131172	20-
25-	452.3	17.3	12.6	18.9	212316	38440	173876	25-
30-	397.0	14.3	11.5	15.2	175071	35223	139848	30-
35-	420.9	12.0	9.2	12.9	147155	28248	118907	35-
40-	398.0	8.8	7.1	9.3	107583	21604	85979	40-
45-	392.1	6.4	5.2	6.8	78590	15971	62619	45-
50-	410.0	4.2	3.3	4.5	52017	10199	41818	50-
55-	374.7	2.2	1.8	2.3	26470	5577	20893	55-
60-	288.0	1.0	1.0	1.0	12161	3135	9027	60-
65-	184.4	0.5	0.7	0.4	6000	2110	3890	65-
70-	168.6	0.3	0.5	0.3	3731	1389	2342	70-
75-	152.8	0.2	0.3	0.1	2140	847	1294	75-
80+	144.5	0.2	0.3	0.2	2445	1000	1445	80+
Total	301.0	100.0	100.0	100.0	1226210	305797	920413	الاجمالي

Source: The Planning Council, The General Secretariat, Statistics Department, 2006

100.0

المصدر: مجلس التخطيط، الامانة العامة، ادارة الاحصاء 2006 م
ملحوظة: تقديرات عدد السكان لاستخدام الهيئة الوطنية للصحة فقط .

Table 3 - 4

جدول رقم 3 - 4

Age structure of population in Qatar by Sex (Census, 1986-1997-2004)

التركيب العمري للسكان في قطر حسب النوع. (تعداد 1986-1997-2004م)

Age Group	Age-structure التركيب العمري			Age-structure التركيب العمري			Age-structure التركيب العمري			الفئات العمرية
	2004			1997			1986			
	Total المجموع	Female اناث	Male ذكور	Total المجموع	Female اناث	Male ذكور	Total المجموع	Female اناث	Male ذكور	
0-	7.8	11.5	6.0	9.4	13.3	7.3	11.2	16.7	8.5	0-
5-	7.6	11.2	5.7	9.2	13.0	7.3	9.4	13.9	7.2	5-
10-	7.1	10.6	5.4	7.8	11.1	6.1	7.2	10.5	5.6	10-
15-	5.7	8.1	4.5	6.1	8.4	4.9	6.1	8.5	5.0	15-
20-	8.0	7.9	8.0	7.4	7.1	7.5	8.8	8.6	8.9	20-
25-	11.3	9.9	12.0	10.6	7.9	12.1	14.4	9.5	16.8	25-
30-	12.7	11.2	13.5	12.6	10.9	13.5	14.7	10.9	16.5	30-
35-	11.5	9.6	12.4	12.8	10.6	13.9	10.8	8.1	12.2	35-
40-	10.2	7.8	11.4	10.0	7.2	11.4	6.8	4.8	7.8	40-
45-	7.9	5.1	9.4	6.1	4.1	7.1	4.5	3.1	5.1	45-
50-	5.0	3.1	6.0	3.5	2.4	4.1	2.8	2.0	3.1	50-
55-	2.7	1.7	3.2	2.0	1.5	2.2	1.4	1.1	1.6	55-
60-	1.2	1.0	1.4	1.1	1.0	1.2	0.9	0.8	0.9	60-
65-	0.6	0.6	0.6	0.6	0.6	0.6	0.4	0.5	0.4	65-
70-	0.3	0.4	0.3	0.3	0.4	0.3	0.3	0.4	0.2	70-
75-	0.2	0.2	0.1	0.2	0.2	0.2	0.1	0.2	0.1	75-
80+	0.1	0.2	0.1	0.1	0.2	0.1	0.2	0.3	0.1	80+
un.	0.0	0.0	0.0	0.2	0.2	0.2	0.03	0.02	0.03	un.
Total	100.0	100.0	100.0	100.0	100.0	100.0	100.0	100.0	100.0	الاجمالي

Table 3 - 5

Sex ratio of population in Qatar by age group (Census, 1986-1997-2004)

جدول رقم : 3- 5

نسبة النوع للسكان في قطر حسب الفئة العمرية (تعداد 1986-1997-2004م)

Age Group	نسبة النوع 2004 Sex ratio	نسبة النوع 1997 Sex ratio	نسبة النوع 1986 Sex ratio	الفئات العمرية
0-	106.5	104.8	103.8	0-
5-	105.2	106.9	105.4	5-
10-	102.2	104.6	108.5	10-
15-	102.1	111.2	119.8	15-
20-	110.9	201.4	211.7	20-
25-	202.8	292.5	361.4	25-
30-	242.0	237.5	309.5	30-
35-	240.6	248.7	306.9	35-
40-	259.2	301.6	329.1	40-
45-	294.0	328.0	342.4	45-
50-	368.0	326.8	312.9	50-
55-	390.5	280.8	277.2	55-
60-	384.3	236.3	212.4	60-
65-	286.8	184.5	173.8	65-
70-	186.5	176.3	121.0	70-
75-	174.9	161.8	131.0	75-
80+	143.7	146.3	105.6	80+
un.	122.4	184.4	365.0	غير مبين
Total	200.4	190.7	204.5	الاجمالي

Note: Estimated Population for use of National Health Authority only.

ملحوظة: تقديرات عدد السكان لاستخدام الهيئة الوطنية للصحة فقط .

Table 3 - 6

جدول رقم : 3 - 6

Estimated Mid Year Population by Age Groups and years (1998-2007)

تقدير السكان في منتصف العام حسب السنوات والفئات العمرية (2007-1998م)

Total

المجموع

Age Group	Years السنوات										الفئة العمرية
	2007*	2006*	2005*	2004*	2003*	2002*	2001	2000	1999	1998	
0-	15681	14120	13524	13077	12719	12093	12007	11122	10734	9722	0-
1-	53419	52539	49804	46346	44040	46296	43831	43136	42636	41273	1-
5-	62356	63341	60176	57075	54474	56744	55065	53506	51949	50290	5-
10-	54332	59514	56540	53627	51201	48499	46521	45202	43886	42483	10-
15-	55061	47523	45148	42823	40895	37918	36488	35456	34424	33327	15-
20-	159681	66978	63631	60459	57509	45854	43930	42687	41445	40160	20-
25-	212316	94558	89833	85311	80975	65246	63133	61346	59560	57741	25-
30-	175071	106674	101343	96228	91280	77626	75025	72901	70779	68600	30-
35-	147155	96072	91271	86675	82223	78373	75901	73753	71606	69405	35-
40-	107583	85349	81084	77012	73046	61086	59202	57523	55849	54146	40-
45-	78590	66473	63151	60003	56905	37642	37180	36128	34176	33138	45-
50-	52017	42072	39970	37912	35954	21675	20910	20318	19727	19127	50-
55-	26470	22388	21269	20172	19142	12070	11690	11359	11029	10691	55-
60-	12161	10280	9766	9263	8816	7022	6818	6625	6433	6235	60-
65-	6000	4854	4611	4374	4206	3887	3448	3350	3254	3146	65-
70-	3731	2865	2722	2582	2471	2120	2254	2188	2125	2052	70-
75-	2140	1290	1226	1163	1113	1074	1111	1081	1050	1017	75-
80-	2445	1176	1117	1061	1015	926	566	550	535	525	80-
85+		0	0	0	0	0	241	239	239	237	85+
الاجمالي	1226210	838065	796186	755163	717984	616151	595321	578470	560746	543315	Total

Note: Estimated Population for use of National Health Authority only.

ملحوظة: تقديرات عدد السكان لاستخدام الهيئة الوطنية للصحة فقط .

Table 3 - 7

Expectation Of Life by Age Groups for the year 2007

Total

جدول رقم : 3 - 7

توقع البقاء على قيد الحياة حسب الفئات العمرية 2007م

المجموع

Age Groups	e توقع الحياة	T	L	d	j	q	m	nDx الوفيات	nPx السكان	الفئات العمرية
0	77.80112813	7780113	99359	916	100000	0.009162544	0.009204714	117	12,711	0
4	77.51780222	7680754	395984	176	99084	0.001771797	0.000443342	25	56,390	4
5 - 9	73.6518419	7284770	494244	119	98908	0.001202043	0.000240553	15	62,356	5 - 9
10 - 14	68.73747244	6790527	493402	218	98789	0.002206218	0.000441731	24	54,332	10 - 14
15 - 19	63.88392983	6297125	491518	536	98571	0.005433724	0.001089705	60	55,061	15 - 19
20 - 24	59.21929542	5805607	489420	303	98036	0.003095133	0.000619986	99	159,681	20 - 24
25 - 29	54.39539424	5316187	487915	299	97732	0.003056789	0.000612294	130	212,316	25 - 29
30 - 34	49.55451391	4828273	486314	342	97434	0.003506697	0.000702571	123	175,071	30 - 34
35 - 39	44.7201005	4341959	484414	418	97092	0.0043059	0.000863038	127	147,155	35 - 39
40 - 44	39.90268219	3857545	482137	493	96674	0.005099301	0.001022467	110	107,583	40 - 44
45 - 49	35.09438729	3375408	479030	750	96181	0.007794962	0.001565092	123	78,590	45 - 49
50 - 54	30.35045535	2896378	474012	1258	95431	0.013177494	0.002652979	138	52,017	50 - 54
55 - 59	25.72235526	2422366	465722	2059	94174	0.021859068	0.004420123	117	26,470	55 - 59
60 - 64	21.24131835	1956645	450844	3893	92115	0.042257254	0.008633873	105	12,161	60 - 64
65 - 69	17.06821747	1505801	420943	8068	88223	0.091448492	0.019166052	115	6,000	65 - 69
70 - 74	13.53455318	1084858	373729	10818	80155	0.134959799	0.028945178	108	3,731	70 - 74
75 - 79	10.25611605	711129	314041	13058	69337	0.188323767	0.041580005	89	2,140	75 - 79
80 +	7.055677165	397088	397088	56279	56279	1	0.14173	151	2,445	80 +
								1776	1,226,210	

Note: Expectation Of Life for use of Ministry of Health only.

ملحوظة: تتوقع البقاء على قيد الحياة لاستخدام الهيئة الوطنية للصحة فقط .

Table 3 - 8
Demographic data (1998-2007)
Numbers

جدول رقم: 8 - 3
بيانات سكانية (1998 - 2007م)
اعداد

Years السنوات										النوع Sex	الجنسية Nationality	العناصر Items
2007	2006	2005	2004	2003	2002	2001	2000	1999	1998			
920413	559119	531179	503808	474697	403902	387989	377012	366043	355442	Male ذكور	المجموع Total	السكان Population
305797	278946	265007	251355	249428	212236	207332	201458	194703	187873	Female اناث		
1226210	838065	796186	755163	724125	616138	595321	578470	560746	543315	Total المجموع		
3657	3344	3126	3348	3149	3053	2972	2841	2840	2819	Male ذكور	قطري Qatari	المواليد احياء Live Births
3521	3219	3134	3140	3044	2871	2883	2775	2734	2627	Female اناث		
7178	6563	6260	6488	6193	5924	5855	5616	5574	5446	Total المجموع		
4399	3852	3713	3454	3415	3208	3214	2899	2695	2695	Male ذكور	غير قطري Non-Qatari	
4104	3705	3428	3248	3248	3068	3049	2739	2577	2640	Female اناث		
8503	7557	7141	6702	6663	6276	6263	5638	5272	5335	Total المجموع		
8056	7196	6839	6802	6564	6261	6168	5740	5535	5514	Male ذكور	المجموع Total	
7625	6924	6562	6388	6292	5939	5932	5514	5311	5267	Female اناث		
15681	14120	13401	13190	12856	12200	12118	11254	10846	10781	Total المجموع		
416	399	420	385	370	404	363	352	375	347	Male ذكور	قطري Qatari	الوفيات Deaths
272	277	262	272	248	256	255	262	233	230	Female اناث		
688	676	682	657	618	660	618	614	608	577	Total المجموع		
903	875	688	539	526	451	468	427	421	450	Male ذكور	غير قطري Non-Qatari	
185	199	175	145	167	109	124	132	119	130	Female اناث		
1088	1074	863	684	693	560	592	559	540	580	Total المجموع		
1319	1274	1108	924	896	855	831	779	796	797	Male ذكور	المجموع Total	
457	476	437	417	415	365	379	394	352	360	Female اناث		
1776	1750	1545	1341	1311	1220	1210	1173	1148	1157	Total المجموع		
3241	2945	2706	2963	2779	2649	2609	2489	2465	2472	Male ذكور	قطري Qatari	الزيادة الطبيعية Natural Increase
3249	2942	2872	2868	2796	2615	2628	2513	2501	2397	Female اناث		
6490	5887	5578	5831	5575	6484	5237	5002	4966	4869	Total المجموع		
3496	2977	3025	2915	2889	2757	2746	2472	2274	2245	Male ذكور	غير قطري Non-Qatari	
3919	3506	3253	3103	3081	2959	2925	2607	2458	2510	Female اناث		
7415	6483	6278	6018	5970	5716	5671	5181	4732	4755	Total المجموع		
6737	5922	5731	5878	5668	5406	5337	4961	4739	4717	Male ذكور	المجموع Total	
7168	6448	6125	5971	5877	5574	5553	5147	4959	4907	Female اناث		
13905	12370	11856	11849	11545	10980	10908	10081	9698	9624	Total المجموع		

Table 3 - 10
Demographic Indicators(1998-2007)

جدول رقم: 3 - 10
مؤشرات سكانية (1998 - 2007م)

السنوات Years										العناصر Items
2007	2006	2005	2004	2003	2002	2001	2000	1999	1998	
12.79	16.85	16.83	17.44	17.75	19.8	20.3	19.5	19.3	19.8	Crude Birth Rate معدل المواليد احياء الخام
1.45	2.09	1.94	1.77	1.81	1.98	2	2	2.	2.1	Crude Death Rate معدل الوفيات الخام
11.34	14.76	14.89	15.67	16	17.82	18.3	17.3	17.3	17.7	Natural Increase Rate معدل الزيادة الطبيعية
15.87	16.24	15.93	19.18	17.8	27.7313	25.7	20	35.9	30.2	15-
102.84	123.39	123.26	130.10	149.1	161.634	167.6	150.4	151.8	164.4	20-
131.06	157.55	160.01	166.70	199.68	215.765	224.5	210.7	212.1	218.1	25-
117.48	120.34	118.87	117.70	122.12	134.323	133.9	134.7	126.8	128.5	30-
85.53	80.15	79.21	83.10	70.9	80.7942	80.1	79.1	73.8	77.9	35-
32.96	30.85	29.70	32.10	34.7	36.4007	36.9	37.1	32.7	31.3	40-
4.07	6.41	8.09	6.77	8.558	18.5516	7.2	8.4	8.8	11.4	45-
2.40	2.67	2.67	2.77	3.0144	3.376	3.381	3.202	3.209	3.309	Total Fertility Rate(15-49) معدل الخصوبة الكلي(15-49)
7.9	7.6	7.4	8.6	8.4	14.4	12.9	11.2	17.4	15.0	15-
49.5	59.8	62.2	62.5	74.9	83.3	82.1	74.1	74.8	87.6	20-
63.1	76.9	77.0	82.4	103.2	111.5	109.5	103.5	102.9	107.4	25-
57.2	60.2	57.6	56.8	62.6	68.0	65.1	62.1	63.3	63.3	30-
41.5	39.7	39.4	39.8	36.2	42.9	39.8	37.6	35.6	37.8	35-
17.6	14.3	14.6	15.7	17.4	18.0	17.8	17.1	15.7	15.4	40-
2.1	3.3	4.5	3.1	3.9	8.7	3.3	3.5	3.8	5.3	45-
1.2	1.3	1.3	1.34	1.5322	1.73	1.654	1.545	1.567	1.614	معدل الاحلال (اناث) (15-49) Gross Reproduction Rate(15-49)

Note: Estimation is for use of National Health Authority only.

ملحوظة: تقديرات لاستخدام الهيئة الوطنية للصحة فقط .

Table 3 - 10

Demographic Indicators(1998-2007)

جدول رقم: 3 - 10

مؤشرات سكانية (1998-2007م)

السنوات Years										العناصر Items
2007	2006	2005	2004	2003	2002	2001	2000	1999	1998	
12.79	16.85	16.83	17.44	17.75	19.8	20.3	19.5	19.3	19.8	معدل المواليد احياء الخام Crude Birth Rate
1.45	2.09	1.94	1.77	1.81	1.98	2	2	2.	2.1	معدل الوفيات الخام Crude Death Rate
11.34	14.76	14.89	15.67	16	17.82	18.3	17.3	17.3	17.7	معدل الزيادة الطبيعية Natural Increase Rate
15.87	16.24	15.93	19.18	17.8	27.7313	25.7	20	35.9	30.2	15-
102.84	123.39	123.26	130.10	149.1	161.634	167.6	150.4	151.8	164.4	20-
131.06	157.55	160.01	166.70	199.68	215.765	224.5	210.7	212.1	218.1	25-
117.48	120.34	118.87	117.70	122.12	134.323	133.9	134.7	126.8	128.5	30-
85.53	80.15	79.21	83.10	70.9	80.7942	80.1	79.1	73.8	77.9	35-
32.96	30.85	29.70	32.10	34.7	36.4007	36.9	37.1	32.7	31.3	40-
4.07	6.41	8.09	6.77	8.558	18.5516	7.2	8.4	8.8	11.4	45-
2.40	2.67	2.67	2.77	3.0144	3.376	3.381	3.202	3.209	3.309	معدل الخصوبة الكلي(15-49) Total Fertility Rate
7.9	7.6	7.4	8.6	8.4	14.4	12.9	11.2	17.4	15.0	15-
49.5	59.8	62.2	62.5	74.9	83.3	82.1	74.1	74.8	87.6	20-
63.1	76.9	77.0	82.4	103.2	111.5	109.5	103.5	102.9	107.4	25-
57.2	60.2	57.6	56.8	62.6	68.0	65.1	62.1	63.3	63.3	30-
41.5	39.7	39.4	39.8	36.2	42.9	39.8	37.6	35.6	37.8	35-
17.6	14.3	14.6	15.7	17.4	18.0	17.8	17.1	15.7	15.4	40-
2.1	3.3	4.5	3.1	3.9	8.7	3.3	3.5	3.8	5.3	45-
1.2	1.3	1.3	1.34	1.5322	1.73	1.654	1.545	1.567	1.614	معدل الاحلال (اناث) (49-15) Gross Reproduction Rate(15-49)

Note: Estimation is for use of National Health Authority only.

ملحوظة: تقديرات لاستخدام الهيئة الوطنية للصحة فقط .

الباب الثالث

المواليد أحياء

بلغ عدد المواليد خلال عام (2007م) 15681 مولود حي، وهذا الرقم يسجل لأول مرة بالدولة منذ أن عرفت تسجيل المواليد، وهو عبارة عن إجمالي المواليد أحياء داخل دولة قطر للقطريين وغير القطريين مضاف إليهم عدد القطريين الذين ولدوا أحياء خارج الدولة في نفس العام. وقد بلغ معدل المواليد الخام في عام 2007م 12.79 لكل ألف من السكان وهو المعدل الأقل خلال العشر سنوات الأخيرة وذلك يرجع إلى الزيادة في عدد السكان إذ بلغت 1226210 نسمة وكذلك معدل 2006م إذ كان 16.85 ويليهم عام 2005م الذي بلغ 16.83 أما أعلى معدل فقد كان في 1988م و2002م و2001م إذ بلغ 19.8 و19.8 و20.3 على التوالي لكل ألف من السكان.

(ولمزيد من التفصيل راجع الجدول رقم: 3- 10).

أكبر عدد لأجمالي المواليد خلال عام 2007م حسب الشهور في شهر أكتوبر ويليهِ ديسمبر، وبالنسبة للقطريين كان أكبر عدد في شهر أكتوبر ويليهِ يناير ولغير القطريين كان أكبر عدد في شهر ديسمبر ويليهِ مايو. وأكبر عدد لإجمالي المواليد كان للأمهات في الفئة العمرية (25-29) إذ بلغ 5041 طفل مايعادل 32.1% من إجمالي المواليد أحياء ثم الفئة العمرية (30-34) إذ بلغت 26.3% ولم تختلف الفئات العمرية بين القطريين وغير القطريين.

(ولمزيد من التفصيل راجع الجدول رقم: 3-15)

المواليد ناقصو الوزن

بلغت نسبة المواليد أحياء ناقصي الوزن 8.34% من إجمالي المواليد أحياء، ونسبة المواليد ذو الوزن الطبيعي 91.66% من إجمالي المواليد أحياء.

ولمزيد من التفصيل راجع الجداول رقم: 3-18.

Table 3 - 11

جدول رقم: 3 - 11

No, of Registered Live Births By Month, Sex And Nationality, 2007

عدد المواليد أحياء المسجلين حسب الشهر والنوع والجنسية، 2007م

Total

الاجمالي

Month	Nationality الجنسية									الشهر
	Total المجموع			Non Qatari غير قطريون			Qatari قطريون			
	Sex النوع			Sex النوع			Sex النوع			
	Total المجموع	Female انثى	Male ذكر	Total المجموع	Female انثى	Male ذكر	Total المجموع	Female انثى	Male ذكر	
January	1326	638	688	673	317	356	653	321	332	يناير
February	1191	574	617	640	301	339	551	273	278	فبراير
March	1238	603	635	666	325	341	572	278	294	مارس
April	1257	601	656	687	333	354	570	268	302	ابريل
May	1420	688	732	773	370	403	647	318	329	مايو
June	1213	586	627	639	299	340	574	287	287	يونيو
July	1280	641	639	713	361	352	567	280	287	يوليو
August	1224	608	616	635	312	323	589	296	293	اغسطس
September	1238	610	628	689	340	349	549	270	279	سبتمبر
October	1509	737	772	853	410	443	656	327	329	اكتوبر
November	1344	651	693	742	355	387	602	296	306	نوفمبر
December	1441	688	753	793	381	412	648	307	341	ديسمبر
Total	15681	7625	8056	8503	4104	4399	7178	3521	3657	المجموع

Table 3 - 12

Percentage of Registered Live Births By Month, Sex And Nationality, 2007

جدول رقم: 3 - 12

نسبة المواليد أحياء المسجلين حسب الشهر والنوع والجنسية، 2007م

Total (percent)

الاجمالي (النسبة)

Month	Nationality الجنسية									الشهر
	Total المجموع			Non Qatari غير قطريون			Qatari قطريون			
	Sex النوع			Sex النوع			Sex النوع			
	Total المجموع	Female انثى	Male ذكر	Total المجموع	Female انثى	Male ذكر	Total المجموع	Female انثى	Male ذكر	
January	8.5	8.4	8.5	7.9	7.7	8.1	9.1	9.1	9.1	يناير
February	7.6	7.5	7.7	7.5	7.3	7.7	7.7	7.8	7.6	فبراير
March	7.9	7.9	7.9	7.8	7.9	7.8	8.0	7.9	8.0	مارس
April	8.0	7.9	8.1	8.1	8.1	8.0	7.9	7.6	8.3	أبريل
May	9.1	9.0	9.1	9.1	9.0	9.2	9.0	9.0	9.0	مايو
June	7.7	7.7	7.8	7.5	7.3	7.7	8.0	8.2	7.8	يونيو
July	8.2	8.4	7.9	8.4	8.8	8.0	7.9	8.0	7.8	يوليو
August	7.8	8.0	7.6	7.5	7.6	7.3	8.2	8.4	8.0	أغسطس
September	7.9	8.0	7.8	8.1	8.3	7.9	7.6	7.7	7.6	سبتمبر
October	9.6	9.7	9.6	10.0	10.0	10.1	9.1	9.3	9.0	أكتوبر
November	8.6	8.5	8.6	8.7	8.7	8.8	8.4	8.4	8.4	نوفمبر
December	9.2	9.0	9.3	9.3	9.3	9.4	9.0	8.7	9.3	ديسمبر
Total	100.0	100.0	100.0	100.0	100.0	100.0	100.0	100.0	100.0	المجموع

Table 3 - 13

جدول رقم: 3- 13

No, of Registered Live Births By Monthly, Sex And Nationality, 2007
Qatari Abroad Deliveriesعدد المواليد أحياء المسجلين حسب الشهر والنوع والجنسية، 2007م
القطريين مواليد الخارج

Month	Nationality الجنسية									الشهر
	Total المجموع			Non Qatari غير قطريون			Qatari قطريون			
	Sex النوع			Sex النوع			Sex النوع			
	Total المجموع	Female انثى	Male ذكر	Total المجموع	Female انثى	Male ذكر	Total المجموع	Female انثى	Male ذكر	
January	25	11	14	0	0	0	25	11	14	يناير
February	15	9	6	0	0	0	15	9	6	فبراير
March	15	11	4	0	0	0	15	11	4	مارس
April	19	13	6	0	0	0	19	13	6	أبريل
May	20	4	16	0	0	0	20	4	16	مايو
June	18	7	11	0	0	0	18	7	11	يونيو
July	22	12	10	0	0	0	22	12	10	يوليو
August	22	8	14	0	0	0	22	8	14	أغسطس
September	7	4	3	0	0	0	7	4	3	سبتمبر
October	13	7	6	0	0	0	13	7	6	أكتوبر
November	15	7	8	0	0	0	15	7	8	نوفمبر
December	17	11	6	0	0	0	17	11	6	ديسمبر
Total	208	104	104	0	0	0	208	104	104	المجموع

Table 3 - 14

جدول رقم: 3 - 14

No, of Registered Live Births By Month, Sex And Nationality, 2007

عدد المواليد أحياء المسجلين حسب الشهر والنوع والجنسية ، 2007م

Home Deliveries

مواليد المنازل

Month	Nationality الجنسية									الشهر
	Total المجموع			Non Qatari غير قطريون			Qatari قطريون			
	Sex النوع			Sex النوع			Sex النوع			
	Total المجموع	Female انثى	Male ذكر	Total المجموع	Female انثى	Male ذكر	Total المجموع	Female انثى	Male ذكر	
January	0	0	0	0	0	0	0	0	0	يناير
February	1	0	1	1	0	1	0	0	0	فبراير
March	1	0	1	0	0	0	1	0	1	مارس
April	0	0	0	0	0	0	0	0	0	ابريل
May	0	0	0	0	0	0	0	0	0	مايو
June	0	0	0	0	0	0	0	0	0	يونيو
July	0	0	0	0	0	0	0	0	0	يوليو
August	0	0	0	0	0	0	0	0	0	اغسطس
September	0	0	0	0	0	0	0	0	0	سبتمبر
October	0	0	0	0	0	0	0	0	0	اكتوبر
November	0	0	0	0	0	0	0	0	0	نوفمبر
December	0	0	0	0	0	0	0	0	0	ديسمبر
Total	2	0	2	1	0	1	1	0	1	المجموع

Table 3 - 15

جدول رقم: 3 - 15

عدد المواليد أحياء المسجلين حسب عمر الام وجنسية الاب ، 2007م No, of Registered Live Births By Mother's age and Father's Nationality, 2007

Total Live Births

اجمالي المواليد

Mother Age group	Nationality الجنسية									الفئة العمرية للام
	Total المجموع			Non Qatari غير قطريون			Qatari قطريون			
	Sex النوع			Sex النوع			Sex النوع			
	Total المجموع	Female انثى	Male ذكر	Total المجموع	Female انثى	Male ذكر	Total المجموع	Female انثى	Male ذكر	
15 - 19	367	182	185	157	68	89	210	114	96	19 - 15
20 - 24	2933	1413	1520	1363	663	700	1570	750	820	24 - 20
25 - 29	5041	2427	2614	2848	1348	1500	2193	1079	1114	29 - 25
30 - 34	4139	2015	2124	2431	1192	1239	1708	823	885	34 - 30
35 - 39	2414	1172	1242	1316	623	693	1098	549	549	39 - 35
40 - 44	711	379	332	346	187	159	365	192	173	44 - 40
45 +	76	37	39	42	23	19	34	14	20	45 +
Total	15681	7625	8056	8503	4104	4399	7178	3521	3657	المجموع

No, of Registered Live Births By Mother's age and Baby weight at birth , 2007 عدد المواليد أحياء المسجلين حسب عمر الام ووزن المولود عند الولادة ، 2007م

Total Live Births

اجمالي المواليد أحياء

Mother Age group	Weight at birth per gms الوزن عند الولادة بالجرام								الفئة العمرية للام
	المجموع Total	مجموع الـ 2500 واكثر Total of 2500 and more	مجموع الاقل من 2500 Total of less than 2500	2499 - 2000	1999 - 1500	1499-1000	999-500	اقل من 500 less than 500	
15 - 19	367	334	33	21	5	5	2	0	19 - 15
20 - 24	2933	2678	255	181	49	18	7	0	24 - 20
25 - 29	5041	4631	410	285	84	28	13	0	29 - 25
30 - 34	4139	3793	346	225	75	37	9	0	34 - 30
35 - 39	2414	2226	188	123	36	25	4	0	39 - 35
40 - 44	711	645	66	48	11	5	2	0	44 - 40
45 +	76	66	10	7	2	1	0	0	45 +
Total	15681	14373	1308	890	262	119	37	0	المجموع

نسبة المواليد أحياء المسجلين حسب عمر الام ووزن المولود عند الولادة ، 2007م

Percentage of Registered Live Births By Mother's age and Baby weight at birth , 2007

Total Live Births

اجمالي المواليد احياء

Mother Age group	Weight at birth per gms الوزن عند الولادة بالجرام								الفئة العمرية للام
	اجمالي المواليد احياء Total No, of Live Births	مجموع الـ 2500 واكثر Total of and 2500 more	Total of less than 2500 مجموع الاقل من 2500	2499 - 2000	1999 - 1500	1499-1000	999-500	اقل من 500 less than 500	
15 - 19	2.3	2.3	2.5	2.4	1.9	4.2	5.4	0.0	19 - 15
20 - 24	18.7	18.6	19.5	20.3	18.7	15.1	18.9	0.0	24 - 20
25 - 29	32.1	32.2	31.3	32.0	32.1	23.5	35.1	0.0	29 - 25
30 - 34	26.4	26.4	26.5	25.3	28.6	31.1	24.3	0.0	34 - 30
35 - 39	15.4	15.5	14.4	13.8	13.7	21.0	10.8	0.0	39 - 35
40 - 44	4.5	4.5	5.0	5.4	4.2	4.2	5.4	0.0	44 - 40
45 +	0.5	0.5	0.8	0.8	0.8	0.8	0.0	0.0	45 +
Total	100.0	100.0	100.0	100.0	100.0	100.0	100.0	100.0	المجموع

نسبة المواليد أحياء المسجلين حسب عمر الام ووزن المولود عند الولادة ، 2007م

Percentage of Registered Live Births By Mother's age and Baby weight at birth , 2007

Mother Age group	اجمالي المواليد احياء Total No, of Live Births	نسبة الـ 2500 جرام واكثر Percentage of 2500gms and more	مجموع الـ 2500 جرام واكثر Total of gms and more 2500	نسبة الاقل من (2500 جرام) Percentage of less (than (2500gms	مجموع الاقل من 2500 جرام Total of less than gms 2500	الفئة العمرية للام
15 - 19	367	91.01	334	8.99	33	19 - 15
20 - 24	2933	91.31	2678	8.69	255	24 - 20
25 - 29	5041	91.87	4631	8.13	410	29 - 25
30 - 34	4139	91.64	3793	8.36	346	34 - 30
35 - 39	2414	92.21	2226	7.79	188	39 - 35
40 - 44	711	90.72	645	9.28	66	44 - 40
45 +	76	86.84	66	13.16	10	45 +
Total	15681	91.66	14373	8.34	1308	المجموع

Table 3 - 19-a

جدول رقم : 3 - 19 - a

No. of Live Births Registered By Place of Birth & Nationality, (1998-2007)

عدد المواليد احياء المسجلين حسب مكان الميلاد والجنسية (2007-1998)

Years السنوات										Place of Birth مكان الميلاد	Nationality الجنسية
2007	2006	2005	2004	2003	2002	2001	2000	1999	1998		
6969	6360	6047	6318	6014	5754	5667	5441	5425	5276	Hospital المستشفى	Qatari قطريون
1	0	0	3	3	1	3	4	2	5	Home المنزل	
208	203	213	167	176	169	185	171	147	165	*Abroad مواليد الخارج	
7178	6563	6260	6488	6193	5924	5855	5616	5574	5446	Total المجموع	
8502	7557	7140	6701	6662	6274	6262	5638	5272	5334	Hospital المستشفى	Non Qatari غير قطريين
1	0	1	1	1	2	1	0	0	1	Home المنزل	
8503	7557	7141	6702	6663	6276	6263	5638	5270	5335	Total المجموع	
15471	13917	13187	13019	12676	12028	11929	11079	10697	10610	Hospital المستشفى	المجموع Total
2	0	1	4	4	3	4	4	2	6	Home المنزل	
208	203	213	167	176	169	185	171	147	165	*Abroad مواليد الخارج	
15681	14120	13401	13190	12856	12200	12118	11254	10846	10781	Total المجموع	

Table 3 -19-b

جدول رقم : 3 - 19 - b

Percent of Live Births Registered By Place of Birth & Nationality, (1998-2007) (2007-1998) النسبة المئوية للمواليد احياء المسجلين حسب مكان الميلاد والجنسية

Years السنوات										Place of Birth مكان الميلاد	Nationality الجنسية
2007	2006	2005	2004	2003	2002	2001	2000	1999	1998		
97.09	96.91	96.60	97.38	97.11	97.13	96.79	96.88	97.33	96.88	Hospital المستشفى	Qatari قطريون
0.01	0.00	0.00	0.05	0.05	0.02	0.05	0.07	0.04	0.09	Home المنزل	
2.90	3.09	3.40	2.57	2.84	2.85	3.16	3.04	2.64	3.03	*Abroad مواليد الخارج	
100.00	100.00	100.00	100.0	100.0	100.0	100.0	100.0	100.0	100.0	Total المجموع	
99.99	100.00	99.99	99.99	99.98	99.97	99.98	100.00	100.04	99.98	Hospital المستشفى	Non Qatari غير قطريين
0.01	0.00	0.01	0.01	0.01	0.03	0.02	0.00	0.00	0.02	Home المنزل	
100.00	100.00	100.00	100.0	100.0	100.0	100.0	100.0	100.0	100.0	Total المجموع	
98.66	98.56	98.40	98.70	98.60	98.59	98.44	98.44	98.63	98.41	Hospital المستشفى	المجموع Total
0.01	0.00	0.01	0.03	0.03	0.02	0.03	0.04	0.02	0.06	Home المنزل	
1.33	1.44	1.59	1.27	1.37	1.39	1.53	1.52	1.36	1.53	*Abroad مواليد الخارج	
100.00	100.00	100.00	100.0	100.0	100.0	100.0	100.0	100.0	100.0	Total المجموع	

*Qatari born out side the country

*مواليد الخارج هم مواليد القطريين الذين ولدوا خارج الدولة *

Fig.No.3-1 of Live Births by Nationality 1986-2006 م 2006-1986 عدد المواليد احياء حسب الجنسية رسم رقم: 1-3

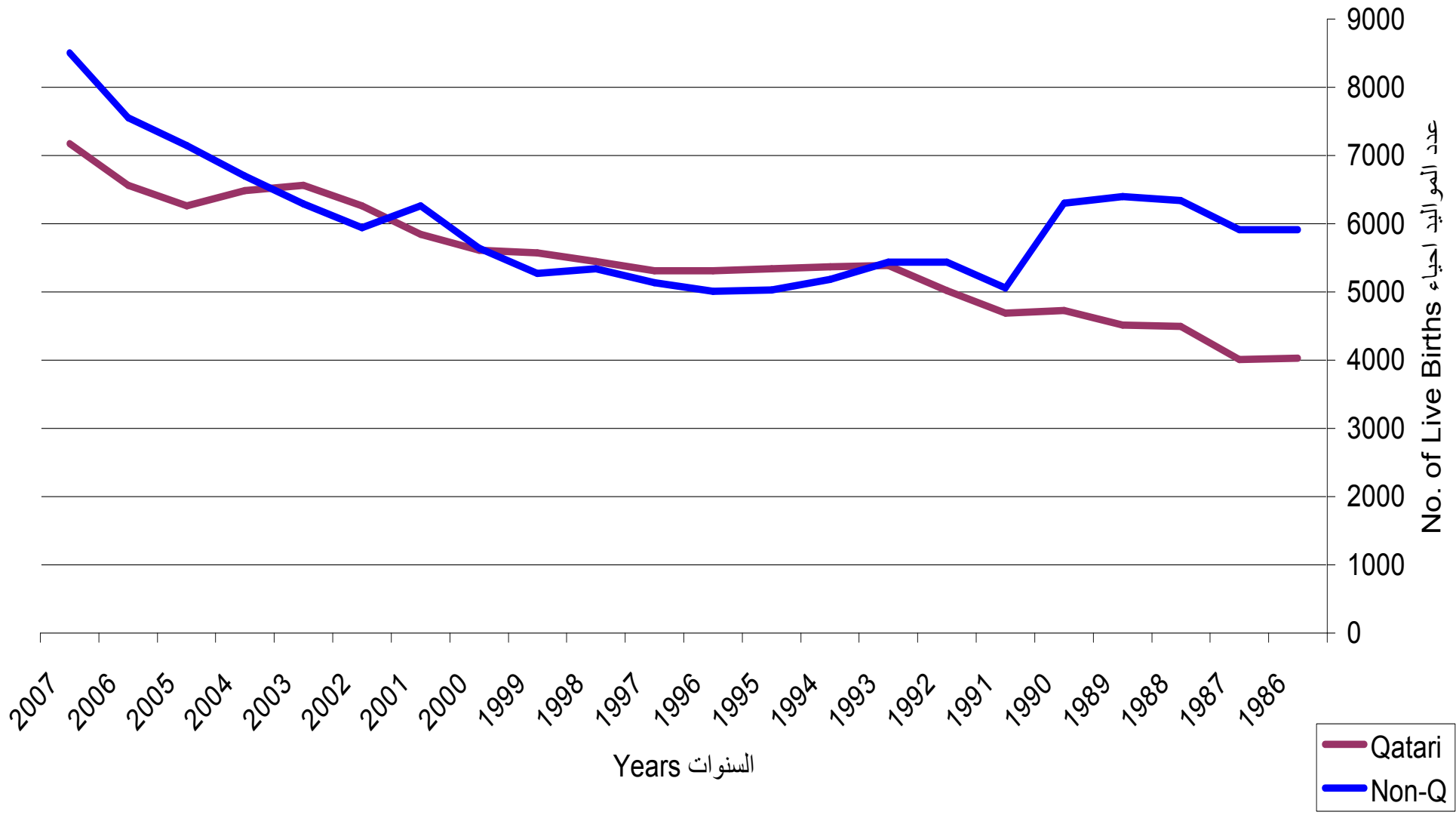
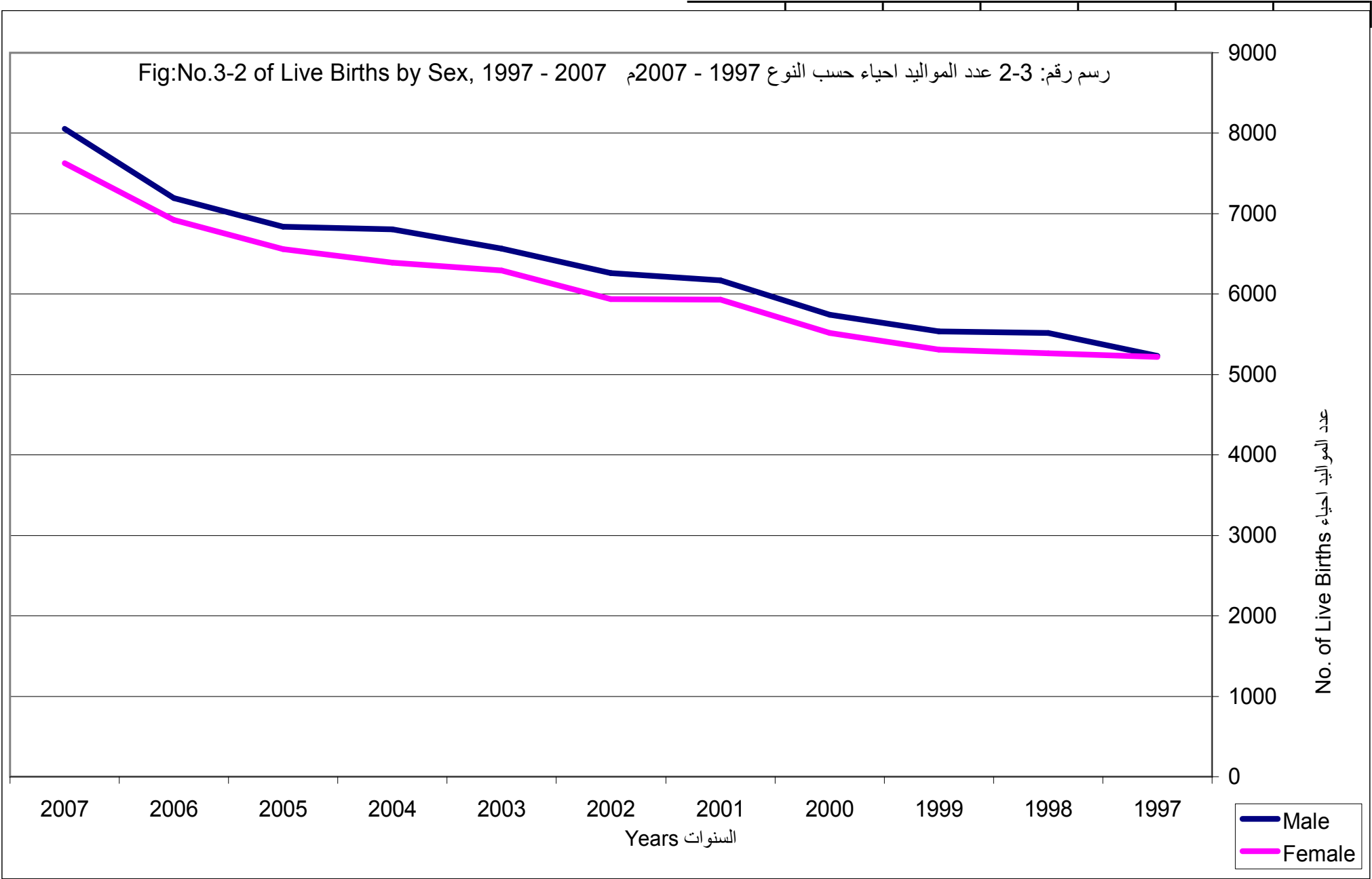


Fig:No.3-2 of Live Births by Sex, 1997 - 2007 رسم رقم: 2-3 عدد المواليد احياء حسب النوع 2007 - 1997 م



رسم رقم: 3-3 عدد المواليد احياء حسب عمر الام 2007 م Fig: 3-3 No. of live births by mother age-2007

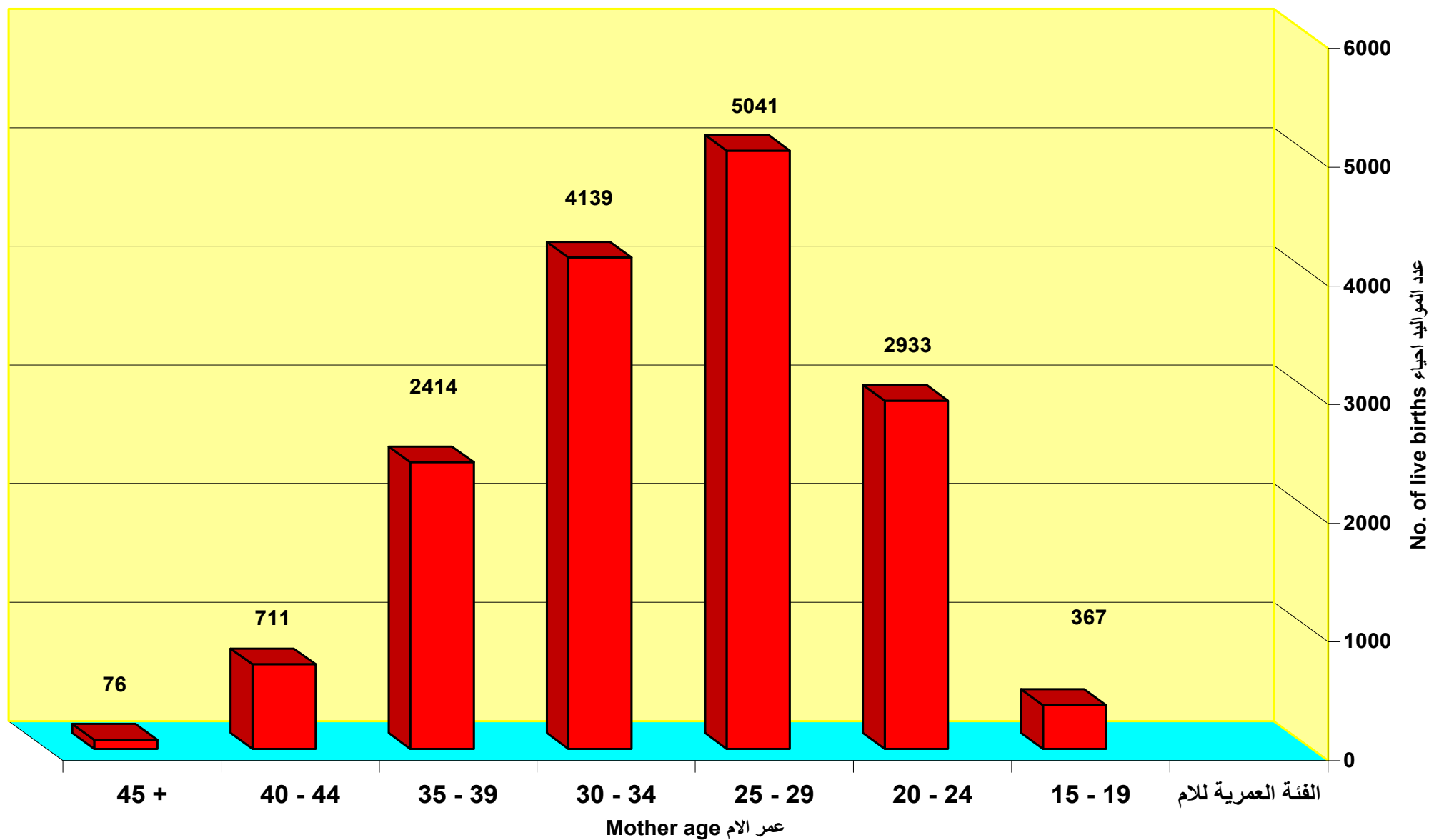
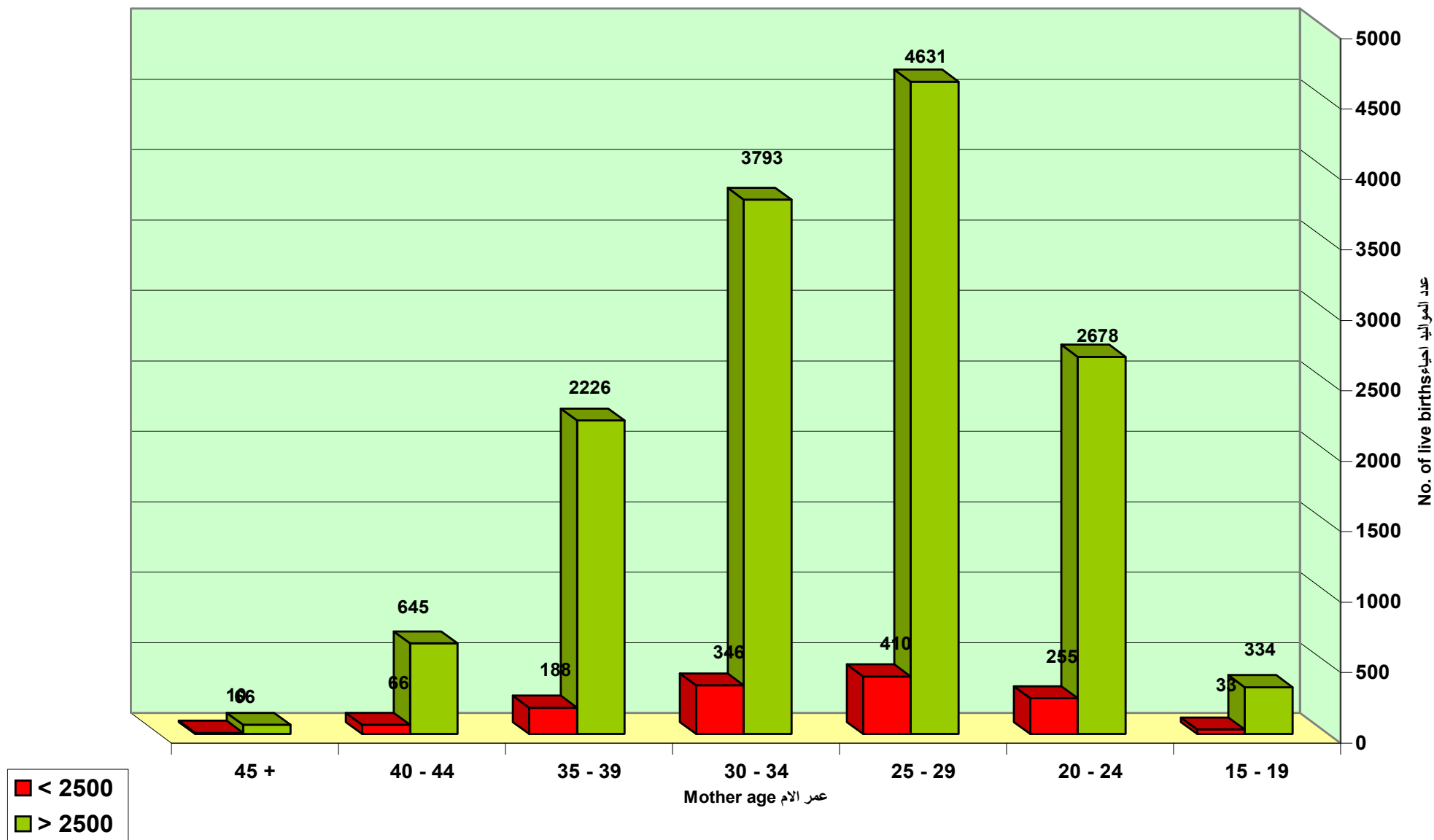


Fig: no. 3-4 No. of live births by Mother age & Weigth at birth 2007 م2007 عدد المواليد احياء حسب عمر الام والوزن عند الميلاد
رسم رقم 4-3 عدد المواليد احياء حسب عمر الام والوزن عند الميلاد 2007م



الباب الثالث

الوفيات

SHAPTER

3

الباب الثالث

الوفيات

عدد الوفيات هو عبارة عن إجمالي الوفيات داخل دولة قطر للمقطريين وغير القطريين مضاف إليهم عدد القطريين الذين توفوا خارج الدولة في نفس العام.

بلغ عدد الوفيات خلال العام 2007 م 1776 وفاة ، بمعدل وفيات خام (1.45/1000) من السكان وهو أقل معدل وفاة فى العشرة سنوات الاخيرة ، يليه عام 2004 م 1.77 وأكبر معدل وفاة كان عام 2006 م 2.9 لكل ألف من السكان.

بلغت نسبة وفاة غير القطريين 61.3% من إجمالي الوفيات بينما بلغت نسبة وفاة القطريين 38.7%. وبلغت نسبة وفاة الذكور 74.3% من إجمالي الوفيات و 25.7% للإناث.

ولمزيد من التوضيح وتبيان الفرق بين الإناث والذكور راجع الجدول 3-56.

أهم خمسة أمراض مسببة للوفيات حسب المجموعات المرضية للتصنيف الدولى للأمراض المراجعة العاشرة كانت كالتى :

- (1) الاعراض والعلامات والنتائج السريرية والمعملية التي لم تصنف فى مكان آخر (100000/36.2).
- (2) الأسباب الخارجية للوفاة وهى تشمل الحوادث (خاصة حوادث السيارات التى تشكل معظمها (100000 / 35.8).
- (3) امراض الجهاز الدوري إذ بلغ معدل الوفيات بسببها (100000 / 21.5). من السكان
- (4) الأورام إذ بلغت (100000 / 13.9).
- (5) أمراض الغدد الصماء والتغذية (تشمل داء السكري) (100000 / 9.0) من السكان.

وفيات الأطفال والرضع

وفيات الاطفال من المؤشرات الهامة جداً فى قياس مدى تقدم الدولة فى كل جوانب الحياة المختلفة اجتماعياً واقتصادياً وبيئياً وقياس الوضع الصحى والخدمات الطبية فى الدولة ولذا قياس تطور الدول يظهر من خلال معدل وفيات الاطفال بها.

بل عدد وفيات الاطفال (0 - 5) من العمر 142 حالة وفاة تمثل 7.9% من إجمالي الوفيات بالدولة وبلغت نسبة وفيات الاطفال الذكور 55% والاناث 45% من إجمالي وفيات الاطفال وكانت النسبة بين القطريين وغير القطريين شبة متساوية.

بلغت نسبة وفيات الرضع (أقل من عام من العمر) 82.4% من إجمالي وفيات الاطفال وبلغت نسبة وفيات الرضع حديثى الولادة (0 - 28 يوم) 66.7% من وفيات الرضع وبلغت نسبة وفيات الرضع حديثى الولادة (0 - 7 يوم) 74.4% من وفيات الرضع حديثى الولادة (0 - 28 يوم) وقد تركزت الاسباب المؤدية للوفاة بين الرضع فى سببين رئيسيين :

1- حالات معينة تنشأ فى الفترة حول الولادة وقد بلغت نسبتها 47.4% من إجمالي وفيات الرضع.

2- التشوهات والعاهات والشذوذات الصبغوية (شذوذات الكروموسومات) وقد بلغت نسبتها 32.5% من إجمالي وفيات الرضع.

وفيات الأطفال (أقل من خمس سنوات من العمر)

بلغ معدل وفيات الأطفال فى العام 2007م 9.1 لكل ألف مولود حي ، منخفضاً عن كل الأعوام السابقة منذ العام 1996م. وقد كان أعلى معدل خلال العشرة أعوام الأخيرة فى العام 1998 م و1997 م إذ بلغ 14.8 و 14.5 لكل ألف مولود حي ، على التوالي. ولزيد من التوضيح وتبيان الفرق بين الإناث والذكور والفرق بين القطريين وغير القطريين راجع الجدول رقم 3-52 و 3-53 و 3-54 .

معدل وفيات الرضع (أقل من سنة من العمر)

بلغ معدل وفيات الرضع فى العام 2007م 7.5 لكل ألف مولود حي ، منخفضاً عن كل الأعوام السابقة منذ 1998 م . وقد كان أعلى معدل خلال العشرة أعوام الأخيرة فى عام 1998م إذ بلغ 13.1 لكل ألف مولود حي.

ولمزيد من التوضيح وتبيان الفرق بين الإناث والذكور والفرق بين القطريين وغير القطريين
راجع الجدول رقم : 52-3 و 53-3 و 54-3.

معدل وفيات حديثي الولادة (0-28 يوم)

بلغ معدل وفيات حديثي الولادة في العام 2007م 5 لكل ألف مولود حي ، منخفضاً عن كل
الأعوام السابقة منذ عام 1997م ما عدا 2002م إذ كان المعدل 4.9 لكل ألف مولود حي على
التوالي وقد كان أعلى معدل 8.4 في عام 1998.

ولمزيد من التوضيح وتبيان الفرق بين الإناث والذكور والفرق بين القطريين وغير القطريين
راجع الجداول رقم : 52-3 و 53-3 و 54-3.

معدل وفيات حديثي الولادة المبكرة (0-7 أيام)

بلغ معدل وفيات حديثي الولادة المبكرة في العام 2007م 3.7 لكل ألف مولود حي ، وقد
كان أعلى معدل خلال العشر سنوات الأخيرة في عامي 1998 و 2000م إذ بلغ 5.2 لكليهما
، وأقل معدل كان في عام 2002 حيث بلغ 2.9.

ولمزيد من التوضيح وتبيان الفرق بين الإناث والذكور والفرق بين القطريين وغير القطريين
راجع الجداول رقم 52-3 و 53-3 و 54-3.

معدل وفيات حديثي الولادة المتأخرة (7-28 يوم)

بلغ معدل وفيات حديثي الولادة المتأخرة في 2007م 1.3 لكل ألف مولود حي ، منخفضاً عن
بقية الأعوام منذ عام 1997م.

ولمزيد من التوضيح وتبيان الفرق بين الإناث والذكور والفرق بين القطريين وغير القطريين
راجع الجداول رقم : 52-3 و 53-3 و 54-3.

معدل وفيات الأطفال بعد حديثي الولادة (28 - 364 يوم)

بلغ معدل وفيات الأطفال بعد حديثي الولادة فى العام 2007م 2.5 لكل ألف مولود حي ، وهو الأقل خلال العشر سنوات الأخيرة ، وقد كان المعدل الأعلى خلال فترة العشر سنوات الأخيرة فى عامي 2001 و 1998م اذ بلغ 5.1 و 4.7 علي التوالي.

ولمزيد من التوضيح وتبيان الفرق بين الإناث والذكور والفرق بين القطريين وغير القطريين راجع الجداول رقم : 3-52 و 3-53 و 3-54.

وفيات الأمهات

بلغ معدل وفيات الأمهات للعام 2007م (31.9 لكل 100000 مولود حي) ويعتبر أكبر معدل وفيات أمهات في تاريخ سجل الوفيات منذ عام 1998 وهو عبارة عن 5 حالات وفاة منهم قطرية واحدة.

Table: 3 - 20

جدول رقم: 3 - 20

Monthly Registered Deaths by Nationality & Sex - 2007

الوفيات المسجلة حسب الشهر والنوع والجنسية ، 2007م

Month	Nationality الجنسية									الشهر
	Total المجموع			Non Qatari غير قطريون			Qatari قطريون			
	Sex النوع			Sex النوع			Sex النوع			
	المجموع Total	Female انثى	Male ذكر	المجموع Total	Female انثى	Male ذكر	المجموع Total	Female انثى	Male ذكر	
January	148	39	109	83	17	66	65	22	43	يناير
February	160	35	125	92	10	82	68	25	43	فبراير
March	164	41	123	99	18	81	65	23	42	مارس
April	167	42	125	117	23	94	50	19	31	أبريل
May	152	46	106	94	15	79	58	31	27	مايو
June	142	31	111	95	15	80	47	16	31	يونيو
July	128	30	98	80	11	69	48	19	29	يوليو
August	148	39	109	86	14	72	62	25	37	أغسطس
September	153	41	112	95	20	75	58	21	37	سبتمبر
October	147	40	107	82	13	69	65	27	38	أكتوبر
November	135	32	103	90	15	75	45	17	28	نوفمبر
December	132	41	91	75	14	61	57	27	30	ديسمبر
Total	1776	457	1319	1088	185	903	688	272	416	المجموع

Table 3 - 22

جدول رقم 3 - 22

No, of Registered Deaths by Age Groups ,& sex (2003 - 2007)

عدد الوفيات المسجلة حسب الفئات العمرية والنوع (2003-2007م)

Total

المجموع

Age Group	Sex النوع															الفئة العمرية
	Total المجموع					Female اناث					Male ذكور					
	2007	2006	2005	2004	2003	2007	2006	2005	2004	2003	2007	2006	2005	2004	2003	
0-	117	114	110	113	137	60	49	50	53	62	57	65	60	60	75	0-
1-	25	37	30	24	23	4	19	10	13	5	21	18	20	11	18	1-
5-	15	14	14	8	12	9	9	5	5	6	6	5	9	3	6	5-
10-	24	18	14	12	20	8	6	8	4	9	16	12	6	8	11	10-
15-	60	63	42	36	46	9	11	5	3	4	51	52	37	33	42	15-
20-	99	97	78	44	56	9	7	8	6	6	90	90	70	38	50	20-
25-	130	112	77	69	46	8	15	8	4	9	122	97	69	65	37	25-
30-	123	103	80	59	62	12	8	10	7	12	111	95	70	52	50	30-
35-	127	111	69	58	59	14	10	8	10	13	113	101	61	48	46	35-
40-	110	119	95	85	73	19	18	13	10	12	91	101	82	75	61	40-
45-	123	123	108	87	83	19	19	20	19	15	104	104	88	68	68	45-
50-	138	137	127	119	84	24	18	20	30	17	114	119	107	89	67	50-
55-	117	108	108	103	94	20	22	27	31	28	97	86	81	72	66	55-
60-	105	112	96	100	104	39	45	30	30	41	66	67	66	70	63	60-
65-	115	113	121	104	119	44	46	56	40	46	71	67	65	64	73	65-
70-	108	138	116	100	101	46	66	47	41	42	62	72	69	59	59	70-
75-	89	95	92	94	74	38	50	39	48	33	51	45	53	46	41	75-
80-	78	63	97	63	53	38	24	42	26	20	40	39	55	37	33	80-
85+	73	73	71	63	65	37	34	31	37	35	36	39	40	26	30	85+
Un.	0	0	0	0	0	0	0	0	0	0	0	0	0	0	0	غير محدد
Total	1776	1750	1545	1341	1311	457	476	437	417	415	1319	1274	1108	924	896	المجموع

Table 3 - 22

جدول رقم 3 - 22

No, of Registered Deaths by Age Groups ,& sex (2003 - 2007)

عدد الوفيات المسجلة حسب الفئات العمرية والنوع (2003-2007م)

Total

المجموع

Age Group	Sex النوع															الفئة العمرية
	Total المجموع					Female اناث					Male ذكور					
	2007	2006	2005	2004	2003	2007	2006	2005	2004	2003	2007	2006	2005	2004	2003	
0-	117	114	110	113	137	60	49	50	53	62	57	65	60	60	75	0-
1-	25	37	30	24	23	4	19	10	13	5	21	18	20	11	18	1-
5-	15	14	14	8	12	9	9	5	5	6	6	5	9	3	6	5-
10-	24	18	14	12	20	8	6	8	4	9	16	12	6	8	11	10-
15-	60	63	42	36	46	9	11	5	3	4	51	52	37	33	42	15-
20-	99	97	78	44	56	9	7	8	6	6	90	90	70	38	50	20-
25-	130	112	77	69	46	8	15	8	4	9	122	97	69	65	37	25-
30-	123	103	80	59	62	12	8	10	7	12	111	95	70	52	50	30-
35-	127	111	69	58	59	14	10	8	10	13	113	101	61	48	46	35-
40-	110	119	95	85	73	19	18	13	10	12	91	101	82	75	61	40-
45-	123	123	108	87	83	19	19	20	19	15	104	104	88	68	68	45-
50-	138	137	127	119	84	24	18	20	30	17	114	119	107	89	67	50-
55-	117	108	108	103	94	20	22	27	31	28	97	86	81	72	66	55-
60-	105	112	96	100	104	39	45	30	30	41	66	67	66	70	63	60-
65-	115	113	121	104	119	44	46	56	40	46	71	67	65	64	73	65-
70-	108	138	116	100	101	46	66	47	41	42	62	72	69	59	59	70-
75-	89	95	92	94	74	38	50	39	48	33	51	45	53	46	41	75-
80-	78	63	97	63	53	38	24	42	26	20	40	39	55	37	33	80-
85+	73	73	71	63	65	37	34	31	37	35	36	39	40	26	30	85+
Un.	0	0	0	0	0	0	0	0	0	0	0	0	0	0	0	غير محدد
Total	1776	1750	1545	1341	1311	457	476	437	417	415	1319	1274	1108	924	896	المجموع

Table No, 3 - 23

No, of Registered Deaths by Age Groups ,& sex (2003 - 2007)

Qatari

جدول رقم 23 - 3

عدد الوفيات المسجلة حسب الفئات العمرية والنوع (2003-2007م)

قطريون

Age Group	Sex النوع															الفئة العمرية
	Total المجموع					Female اناث					Male ذكور					
	2007	2006	2005	2004	2003	2007	2006	2005	2004	2003	2007	2006	2005	2004	2003	
0-	52	55	48	45	74	25	21	22	18	37	27	34	26	27	37	0-
1-	9	18	18	12	10	0	9	5	6	4	9	9	13	6	6	1-
5-	6	5	9	6	9	2	4	2	4	5	4	1	7	2	4	5-
10-	12	10	8	8	11	3	3	5	3	6	9	7	3	5	5	10-
15-	44	38	29	27	34	5	8	3	3	1	39	30	26	24	33	15-
20-	24	27	23	19	27	2	2	3	4	2	22	25	20	15	25	20-
25-	17	18	13	11	7	4	6	2	0	3	13	12	11	11	4	25-
30-	17	6	13	11	17	6	1	3	5	7	11	5	10	6	10	30-
35-	17	20	15	13	11	8	7	6	3	4	9	13	9	10	7	35-
40-	21	20	18	18	17	7	6	6	4	5	14	14	12	14	12	40-
45-	30	30	27	22	24	11	12	7	13	10	19	18	20	9	14	45-
50-	30	31	39	46	21	15	13	13	22	8	15	18	26	24	13	50-
55-	40	28	33	46	26	11	12	15	18	15	29	16	18	28	11	55-
60-	53	50	42	57	52	28	26	20	22	24	25	24	22	35	28	60-
65-	71	74	73	81	83	39	33	39	34	38	32	41	34	47	45	65-
70-	68	88	83	68	61	30	48	37	31	27	38	40	46	37	34	70-
75-	62	64	65	66	51	26	33	27	32	23	36	31	38	34	28	75-
80-	60	44	75	50	39	26	14	27	21	11	34	30	48	29	28	80-
85+	55	50	51	51	44	24	19	20	29	18	31	31	31	22	26	85+
Un.	0	0	0	0	0	0	0	0	0	0	0	0	0	0	0	غير محدد
Total	688	676	682	657	618	272	277	262	272	248	416	399	420	385	370	المجموع

Table No, 3 - 24

جدول رقم 3 - 24

No, of Registered Deaths by Age Groups ,& sex (2003 - 2007)

عدد الوفيات المسجلة حسب الفئات العمرية والنوع (2003-2007م)

Non-Qatari

غير القطريون

Age Group	النوع Sex															الفئة العمرية
	المجموع Total					اناث Female					ذكور Male					
	2007	2006	2005	2004	2003	2007	2006	2005	2004	2003	2007	2006	2005	2004	2003	
0-	65	59	62	63	45	35	28	28	35	25	30	31	34	33	38	0-
1-	16	19	12	13	7	4	10	5	7	1	12	9	7	5	12	1-
5-	9	9	5	3	10	7	5	3	1	1	2	4	2	1	2	5-
10-	12	8	6	9	6	5	3	3	1	3	7	5	3	3	6	10-
15-	16	25	13	12	5	4	3	2	0	3	12	22	11	9	9	15-
20-	75	70	55	29	20	7	5	5	2	4	68	65	50	23	25	20-
25-	113	94	64	39	21	4	9	6	4	6	109	85	58	54	33	25-
30-	106	97	67	45	32	6	7	7	2	5	100	90	60	46	40	30-
35-	110	91	54	48	29	6	3	2	7	9	104	88	52	38	39	35-
40-	89	99	77	56	47	12	12	7	6	7	77	87	70	61	49	40-
45-	93	93	81	59	73	8	7	13	6	5	85	86	68	59	54	45-
50-	108	106	88	63	60	9	5	7	8	9	99	101	81	65	54	50-
55-	77	80	75	68	45	9	10	12	13	13	68	70	63	44	55	55-
60-	52	62	54	52	45	11	19	10	8	17	41	43	44	35	35	60-
65-	44	39	48	36	26	5	13	17	6	8	39	26	31	17	28	65-
70-	40	50	33	40	35	16	18	10	10	15	24	32	23	22	25	70-
75-	27	31	27	23	22	12	17	12	16	10	15	14	15	12	13	75-
80-	18	19	22	14	17	12	10	15	5	9	6	9	7	8	5	80-
85+	18	23	20	21	11	13	15	11	8	17	5	8	9	4	4	85+
Un.	0	0	0	0	0	0	0	0	0	0	0	0	0	0	0	غير محدد
Total	1088	1074	693	693	556	185	199	167	145	167	903	875	688	539	526	المجموع

Table No, 3 - 25

Percentage of Registered Deaths by Age Groups ,& sex (2003 - 2007)

جدول رقم 25 - 3

نسبة الوفيات المسجلة حسب الفئات العمرية والنوع (2003-2007م)

Total

المجموع

Age Group	Sex النوع															الفئة العمرية
	Total المجموع					Female اناث					Male ذكور					
	2007	2006	2005	2004	2003	2007	2006	2005	2004	2003	2007	2006	2005	2004	2003	
0-	6.6	6.5	7.1	8.4	10.5	13.1	10.3	11.4	12.7	14.9	4.3	5.1	5.4	6.5	8.4	0-
1-	1.4	2.1	1.9	1.8	1.8	0.9	4.0	2.3	3.1	1.2	1.6	1.4	1.8	1.2	2.0	1-
5-	0.8	0.8	0.9	0.6	0.9	2.0	1.9	1.1	1.2	1.4	0.5	0.4	0.8	0.3	0.7	5-
10-	1.4	1.0	0.9	0.9	1.5	1.8	1.3	1.8	1.0	2.2	1.2	0.9	0.5	0.9	1.2	10-
15-	3.4	3.6	2.7	2.7	3.5	2.0	2.3	1.1	0.7	1.0	3.9	4.1	3.3	3.6	4.7	15-
20-	5.6	5.5	5.0	3.3	4.3	2.0	1.5	1.8	1.4	1.4	6.8	7.1	6.3	4.1	5.6	20-
25-	7.3	6.4	5.0	5.1	3.5	1.8	3.2	1.8	1.0	2.2	9.2	7.6	6.2	7.0	4.1	25-
30-	6.9	5.9	5.2	4.4	4.7	2.6	1.7	2.3	1.7	2.9	8.4	7.5	6.3	5.6	5.6	30-
35-	7.2	6.3	4.5	4.3	4.5	3.1	2.1	1.8	2.4	3.1	8.6	7.9	5.5	5.2	5.1	35-
40-	6.2	6.8	6.1	6.3	5.6	4.2	3.8	3.0	2.4	2.9	6.9	7.9	7.4	8.1	6.8	40-
45-	6.9	7.0	7.0	6.5	6.3	4.2	4.0	4.6	4.6	3.6	7.9	8.2	7.9	7.4	7.6	45-
50-	7.8	7.8	8.2	8.9	6.4	5.3	3.8	4.6	7.2	4.1	8.6	9.3	9.7	9.6	7.5	50-
55-	6.6	6.2	7.0	7.7	7.2	4.4	4.6	6.2	7.4	6.7	7.4	6.8	7.3	7.8	7.4	55-
60-	5.9	6.4	6.2	7.5	7.9	8.5	9.5	6.9	7.2	9.9	5.0	5.3	6.0	7.6	7.0	60-
65-	6.5	6.5	7.8	7.8	9.1	9.6	9.7	12.8	9.6	11.1	5.4	5.3	5.9	6.9	8.1	65-
70-	6.1	7.9	7.5	7.5	7.7	10.1	13.9	10.8	9.8	10.1	4.7	5.7	6.2	6.4	6.6	70-
75-	5.0	5.4	6.0	7.0	5.6	8.3	10.5	8.9	11.5	8.0	3.9	3.5	4.8	5.0	4.6	75-
80-	4.4	3.6	6.3	4.7	4.0	8.3	5.0	9.6	6.2	4.8	3.0	3.1	5.0	4.0	3.7	80-
85+	4.1	4.2	4.6	4.7	5.0	8.1	7.1	7.1	8.9	8.4	2.7	3.1	3.6	2.8	3.3	85+
Un.	0.0	0.0	0.0	0.0	0.0	0.0	0.0	0.0	0.0	0.0	0.0	0.0	0.0	0.0	0.0	غير محدد
Total	100.0	100.0	100.0	100.0	100.0	100.0	100.0	100.0	100.0	100.0	100.0	100.0	100.0	100.0	100.0	المجموع

نسبة الوفيات المسجلة حسب (التصنيف الدولي للأمراض-المراجعة العاشرة) الفصل لسبب الوفاة والنوع والجنسية ، 2007م

Percentage of Registered Deaths by (ICD 10 Major Classification) , Nationality & Sex, 2007

Cause of Death (Chapter) ICD.10		Nationality الجنسية									سبب الوفاة حسب الفصل المراجعة العاشرة	
		Total المجموع			Non Qatari غير قطريون			Qatari قطريون				
		Sex النوع										
		المجموع Total	انثى Female	ذكر Male	المجموع Total	انثى Female	ذكر Male	المجموع Total	انثى Female	ذكر Male		
I	Certain infectious and parasitic diseases	0.7	0.9	0.6	0.7	1.1	0.7	0.6	0.7	0.5	امراض معدية وطفيلية	1
II	Neoplasms	9.6	14.4	7.9	8.1	19.5	5.8	11.9	11.0	12.5	الاورام	2
III	Diseases of the blood and blood-forming organs & certain disorders involving the immune mechanism	0.5	1.1	0.2	0.2	0.0	0.2	0.9	1.8	0.2	امراض الدم واعضاء تكوين الدم واضطرابات معينة تتضمن اجهزة المناعة	3
IV	Endocrine, nutritional and metabolic diseases	6.2	11.2	4.5	2.8	4.3	2.5	11.5	15.8	8.7	امراض الغدد الصماء والتغذية	4
V	Mental and behavioural disorders	0.1	0.4	0.0	0.1	0.5	0.0	0.1	0.4	0.0	الاضطرابات العقلية والسلوكية	5
VI	Diseases of the nervous system	1.6	3.7	0.8	1.0	2.7	0.7	2.5	4.4	1.2	امراض الجهاز العصبي	6
IX	*Diseases of the circulatory system	14.9	21.4	12.6	12.5	18.9	11.2	18.6	23.2	15.6	امراض الجهاز الدوري*	9
X	Diseases of the respiratory system	3.7	4.6	3.3	2.1	2.2	2.1	6.1	6.3	6.0	امراض الجهاز التنفسي	10
XI	Diseases of the digestive system	2.9	3.9	2.5	2.1	1.6	2.2	4.1	5.5	3.1	امراض الجهاز الهضمي	11
XII	Diseases of the skin and subcutaneous tissue	0.1	0.4	0.0	0.2	1.1	0.0	0.0	0.0	0.0	امراض الجلد والنسيج الخلوي تحت الجلد	12
XIII	Diseases of the musculoskeletal system and connective tissue	0.2	0.4	0.2	0.3	0.5	0.2	0.1	0.4	0.0	امراض الجهاز العضلي الهيكلي والنسيج الضام	13

عدد الوفيات المسجلة حسب (التصنيف الدولي للأمراض-المراجعة العاشرة) الفصل لسبب الوفاة والنوع والجنسية ، 2007م

No, of Deaths by Registered (ICD 10 Major Classification) , Nationality & Sex, 2007

Cause of Death (Chapter) ICD.10		Nationality الجنسية									سبب الوفاة حسب الفصل المراجعة العاشرة	
		المجموع Total			غير قطريين Non Qatari			قطريون Qatari				
		Sex النوع										
		المجموع Total	انثى Female	ذكر Male	المجموع Total	انثى Female	ذكر Male	المجموع Total	انثى Female	ذكر Male		
XIV	Diseases of the genitourinary system	62	30	32	22	7	15	40	23	17	امراض الجهاز البولي التناسلي	14
XV	Pregnancy, childbirth and the puerperium	5	5	0	4	4	0	1	1	0	الحمل والولادة والنفاس	15
XVI	Certain conditions originating in perinatal period	51	22	29	32	13	19	19	9	10	حالات معينة تنشأ في الفترة حول الولادة	16
XVII	Congenital malformations, deformations and chromosomal abnormalities	59	30	29	36	22	14	23	8	15	التشوهات والعاهات والشذوذات الصبغوية (شذوذات الكروموسومات)	17
XVIII	*Symptoms, signs and abnormal clinical and laboratory findings, not elsewhere classified	444	46	398	350	18	332	94	28	66	الاعراض والعلامات والنتائج السريرية والمعملية التي لم تصنف في مكان اخر *	18
XIX	Injury, poisoning and certain other consequences of external causes	0	0	0	0	0	0	0	0	0	الاصابات والتسممات وعواقب اخرى معينة للاسباب الخارجية	19
XX	Exsternal causes of mortality	439	38	401	316	24	292	123	14	109	الاسباب الخارجية للوفاة	20
XXI	Factors influencing health status and contact with health services	0	0	0	0	0	0	0	0	0	عوامل تؤثر في الحالة الصحية وفي الاتصال بالخدمات الصحية	21
Total		1776	457	1319	1088	185	903	688	272	416	الاجمالي	

نسبة الوفيات المسجلة حسب (التصنيف الدولي للأمراض-المراجعة العاشرة) الفصل لسبب الوفاة والنوع والجنسية ، 2007م

Percentage of Registered Deaths by (ICD 10 Major Classification) , Nationality & Sex, 2007

Cause of Death (Chapter) ICD.10		Nationality الجنسية									سبب الوفاة حسب الفصل المراجعة العاشرة	
		Total المجموع			Non Qatari غير قطريون			Qatari قطريون				
		Sex النوع										
		Total المجموع	انثى Female	ذكر Male	Total المجموع	انثى Female	ذكر Male	Total المجموع	انثى Female	ذكر Male		
I	Certain infectious and parasitic diseases	0.7	0.9	0.6	0.7	1.1	0.7	0.6	0.7	0.5	امراض معدية وطفيلية	1
II	Neoplasms	9.6	14.4	7.9	8.1	19.5	5.8	11.9	11.0	12.5	الاورام	2
III	Diseases of the blood and blood-forming organs & certain disorders involving the immune mechanism	0.5	1.1	0.2	0.2	0.0	0.2	0.9	1.8	0.2	امراض الدم واعضاء تكوين الدم واضطرابات معينة تتضمن اجهزة المناعة	3
IV	Endocrine, nutritional and metabolic diseases	6.2	11.2	4.5	2.8	4.3	2.5	11.5	15.8	8.7	امراض الغدد الصماء والتغذية	4
V	Mental and behavioural disorders	0.1	0.4	0.0	0.1	0.5	0.0	0.1	0.4	0.0	الاضطرابات العقلية والسلوكية	5
VI	Diseases of the nervous system	1.6	3.7	0.8	1.0	2.7	0.7	2.5	4.4	1.2	امراض الجهاز العصبي	6
IX	*Diseases of the circulatory system	14.9	21.4	12.6	12.5	18.9	11.2	18.6	23.2	15.6	امراض الجهاز الدوري*	9
X	Diseases of the respiratory system	3.7	4.6	3.3	2.1	2.2	2.1	6.1	6.3	6.0	امراض الجهاز التنفسي	10
XI	Diseases of the digestive system	2.9	3.9	2.5	2.1	1.6	2.2	4.1	5.5	3.1	امراض الجهاز الهضمي	11
XII	Diseases of the skin and subcutaneous tissue	0.1	0.4	0.0	0.2	1.1	0.0	0.0	0.0	0.0	امراض الجلد والتنسج الخلوي تحت الجلد	12
XIII	Diseases of the musculoskeletal system and connective tissue	0.2	0.4	0.2	0.3	0.5	0.2	0.1	0.4	0.0	امراض الجهاز العضلي الهيكلي والتنسج الضام	13
XIV	Diseases of the genitourinary system	3.5	6.6	2.4	2.0	3.8	1.7	5.8	8.5	4.1	امراض الجهاز البولي التناسلي	14
XV	Pregnancy, childbirth and the puerperium	0.3	1.1	0.0	0.4	2.2	0.0	0.1	0.4	0.0	الحمل والولادة والنفاس	15
XVI	Certain conditions originating in perinatal period	2.9	4.8	2.2	2.9	7.0	2.1	2.8	3.3	2.4	حالات معينة تنشأ في الفترة حول الولادة	16
XVII	Congenital malformations, deformations and chromosomal abnormalities	3.3	6.6	2.2	3.3	11.9	1.6	3.3	2.9	3.6	التشوهات والعاهات والشذوذات الصيغوية (شذوذات الكروموسومات)	17
XVIII	*Symptoms, signs and abnormal clinical and laboratory findings, not elsewhere classified	25.0	10.1	30.2	32.2	9.7	36.8	13.7	10.3	15.9	الاعراض والعلامات والنتائج السريرية والمعملية التي لم تصنف في مكان اخر *	18
XIX	Injury, poisoning and certain other consequences of external causes	0.0	0.0	0.0	0.0	0.0	0.0	0.0	0.0	0.0	الاصابات والتسممات وعواقب اخرى معينة للاسباب الخارجية	19
XX	External causes of mortality	24.7	8.3	30.4	29.0	13.0	32.3	17.9	5.1	26.2	الاسباب الخارجية للوفاة	20
XXI	Factors influencing health status and contact with health services	0.0	0.0	0.0	0.0	0.0	0.0	0.0	0.0	0.0	عوامل تؤثر في الحالة الصحية وفي الاتصال بالخدمات الصحية	21
Total		100.0	100.0	100.0	100.0	100.0	100.0	100.0	100.0	100.0	الاجمالي	

Table No, 3 - 28

No, of Registered deaths by cause of death (chapter), & sex (2003 - 2007)

جدول رقم 3 - 28
عدد الوفيات المسجلة حسب سبب الوفاة (الفصل) والنوع (2003-2007م)

Total

المجموع

ICD10	Sex النوع															المراجعة العاشرة بالفصل
	Total المجموع					Female اناث					Male ذكور					
Chapter	2007	2006	2005	2004	2003	2007	2006	2005	2004	2003	2007	2006	2005	2004	2003	
I	12	12	12	25	36	4	5	5	11	14	8	7	7	14	22	1
II	170	158	162	136	120	66	70	60	60	49	104	88	102	76	71	2
III	8	7	11	4	10	5	3	4	2	4	3	4	7	2	6	3
IV	110	114	109	94	157	51	52	53	45	63	59	62	56	49	94	4
V	2	1	0	1	5	2	0	0	1	2	0	1	0	0	3	5
VI	28	28	15	20	20	17	13	6	5	8	11	15	9	15	12	6
VII	0	0	0	0	0	0	0	0	0	0	0	0	0	0	0	7
VIII	0	0	0	0	0	0	0	0	0	0	0	0	0	0	0	8
IX	264	323	317	253	266	98	138	112	100	100	166	185	205	153	166	9
X	65	64	65	86	40	21	29	32	35	15	44	35	33	51	25	10
XI	51	48	36	24	21	18	13	7	6	9	33	35	29	18	12	11
XII	2	4	13	6	9	2	2	5	2	6	0	2	8	4	3	12
XIII	4	2	0	0	1	2	1	0	0	1	2	1	0	0	0	13
XIV	62	31	44	47	20	30	13	18	25	11	32	18	26	22	9	14
XV	5	1	3	1	3	5	1	3	1	3	0	0	0	0	0	15
XVI	51	54	48	55	56	22	24	21	23	21	29	30	27	32	35	16
XVII	58	47	39	44	76	30	25	20	24	38	28	22	19	20	38	17
XVIII	445	385	341	264	237	46	42	54	46	42	399	343	287	218	195	18
XIX	0	0	0	0	21	0	0	0	0	5	0	0	0	0	16	19
XX	439	471	330	281	213	38	45	37	31	24	401	426	293	250	189	20
XXI	0	0	0	0	0	0	0	0	0	0	0	0	0	0	0	21
Total	1776	1750	1545	1341	1311	457	476	437	417	415	1319	1274	1108	924	896	المجموع

Table No, 3 - 29

جدول رقم 3 - 29

Percentage of Registered deaths by cause of death (chapter), & sex (2003 - 2007)

نسبة الوفيات المسجلة حسب سبب الوفاة (الفصل) والنوع (2003-2007م)

Total

المجموع

ICD10 Chapter	Sex النوع															المراجعة العاشرة بالفصل
	Total المجموع					Female اناث					Male ذكور					
	2007	2006	2005	2004	2003	2007	2006	2005	2004	2003	2007	2006	2005	2004	2003	
I	0.7	0.7	0.8	1.9	2.7	0.9	1.1	1.1	2.6	3.4	0.6	0.5	0.6	1.5	2.5	1
II	9.6	9.0	10.5	10.1	9.2	14.4	14.7	13.7	14.4	11.8	7.9	6.9	9.2	8.2	7.9	2
III	0.5	0.4	0.7	0.3	0.8	1.1	0.6	0.9	0.5	1.0	0.2	0.3	0.6	0.2	0.7	3
IV	6.2	6.5	7.1	7.0	12.0	11.2	10.9	12.1	10.8	15.2	4.5	4.9	5.1	5.3	10.5	4
V	0.1	0.1	0.0	0.1	0.4	0.4	0.0	0.0	0.2	0.5	0.0	0.1	0.0	0.0	0.3	5
VI	1.6	1.6	1.0	1.5	1.5	3.7	2.7	1.4	1.2	1.9	0.8	1.2	0.8	1.6	1.3	6
VII	0.0	0.0	0.0	0.0	0.0	0.0	0.0	0.0	0.0	0.0	0.0	0.0	0.0	0.0	0.0	7
VIII	0.0	0.0	0.0	0.0	0.0	0.0	0.0	0.0	0.0	0.0	0.0	0.0	0.0	0.0	0.0	8
IX	14.9	18.5	20.5	18.9	20.3	21.4	29.0	25.6	24.0	24.1	12.6	14.5	18.5	16.6	18.5	9
X	3.7	3.7	4.2	6.4	3.1	4.6	6.1	7.3	8.4	3.6	3.3	2.7	3.0	5.5	2.8	10
XI	2.9	2.7	2.3	1.8	1.6	3.9	2.7	1.6	1.4	2.2	2.5	2.7	2.6	1.9	1.3	11
XII	0.1	0.2	0.8	0.4	0.7	0.4	0.4	1.1	0.5	1.4	0.0	0.2	0.7	0.4	0.3	12
XIII	0.2	0.1	0.0	0.0	0.1	0.4	0.2	0.0	0.0	0.2	0.2	0.1	0.0	0.0	0.0	13
XIV	3.5	1.8	2.8	3.5	1.5	6.6	2.7	4.1	6.0	2.7	2.4	1.4	2.3	2.4	1.0	14
XV	0.3	0.1	0.2	0.1	0.2	1.1	0.2	0.7	0.2	0.7	0.0	0.0	0.0	0.0	0.0	15
XVI	2.9	3.1	3.1	4.1	4.3	4.8	5.0	4.8	5.5	5.1	2.2	2.4	2.4	3.5	3.9	16
XVII	3.3	2.7	2.5	3.3	5.8	6.6	5.3	4.6	5.8	9.2	2.1	1.7	1.7	2.2	4.2	17
XVIII	25.1	22.0	22.1	19.7	18.1	10.1	8.8	12.4	11.0	10.1	30.3	26.9	25.9	23.6	21.8	18
XIX	0.0	0.0	0.0	0.0	1.6	0.0	0.0	0.0	0.0	1.2	0.0	0.0	0.0	0.0	1.8	19
XX	24.7	26.9	21.4	21.0	16.2	8.3	9.5	8.5	7.4	5.8	30.4	33.4	26.4	27.1	21.1	20
XXI	0.0	0.0	0.0	0.0	0.0	0.0	0.0	0.0	0.0	0.0	0.0	0.0	0.0	0.0	0.0	21
Total	100.0	100.0	100.0	100.0	100.0	100.0	100.0	100.0	100.0	100.0	100.0	100.0	100.0	100.0	100.0	المجموع

Table No, 3 - 30

جدول رقم 30 - 3

No, of Registered deaths by cause of death (chapter), & sex (2003 - 2007)

عدد الوفيات المسجلة حسب سبب الوفاة (الفصل) والنوع (2003-2007م)

Qatari

قطريون

ICD10 Chapter	Sex النوع															المراجعة العاشرة بالفصل
	Total المجموع					Female اناث					Male ذكور					
	2007	2006	2005	2004	2003	2007	2006	2005	2004	2003	2007	2006	2005	2004	2003	
I	4	6	1	15	16	2	3	1	8	8	2	3	0	7	8	1
II	82	63	81	80	60	30	37	30	39	26	52	26	51	41	34	2
III	6	4	7	2	3	5	3	4	1	1	1	1	3	1	2	3
IV	79	72	69	69	100	43	37	34	38	42	36	35	35	31	58	4
V	1	1	0	1	3	1	0	0	1	1	0	1	0	0	2	5
VI	17	9	8	10	13	12	5	3	2	7	5	4	5	8	6	6
VII	0	0	0	0	0	0	0	0	0	0	0	0	0	0	0	7
VIII	0	0	0	0	0	0	0	0	0	0	0	0	0	0	0	8
IX	128	170	187	156	136	63	89	77	71	63	65	81	110	85	73	9
X	42	35	40	57	23	17	17	23	23	11	25	18	17	34	12	10
XI	28	19	16	13	8	15	7	5	3	2	13	12	11	10	6	11
XII	0	3	9	5	5	0	1	4	2	2	0	2	5	3	3	12
XIII	1	0	0	0	1	1	0	0	0	1	0	0	0	0	0	13
XIV	40	20	21	37	13	23	9	11	21	8	17	11	10	16	5	14
XV	1	0	1	0	2	1	0	1	0	2	0	0	0	0	0	15
XVI	19	28	22	23	35	9	10	9	10	15	10	18	13	13	20	16
XVII	23	22	20	20	43	8	10	11	9	22	15	12	9	11	21	17
XVIII	94	88	96	75	69	28	24	32	26	25	66	64	64	49	44	18
XIX	0	0	0	0	7	0	0	0	0	2	0	0	0	0	5	19
XX	123	136	104	94	81	14	25	17	18	10	109	111	87	76	71	20
XXI	0	0	0	0	0	0	0	0	0	0	0	0	0	0	0	21
Total	688	676	682	657	618	272	277	262	272	248	416	399	420	385	370	المجموع

Table No, 3 - 31

No, of Registered deaths by cause of death (chapter), & sex (2003 - 2007)

Non - Qatari

جدول رقم: 31 - 3

عدد الوفيات المسجلة حسب سبب الوفاة (الفصل) والنوع (2003-2007م)

غير قطريون

ICD10 Chapter	Sex النوع															المراجعة العاشرة بالفصل
	Total المجموع					Female اناث					Male ذكور					
	2007	2006	2005	2004	2003	2007	2006	2005	2004	2003	2007	2006	2005	2004	2003	
I	8	6	11	10	20	2	2	4	3	6	6	4	7	7	14	1
II	88	95	81	56	60	36	33	30	21	23	52	62	51	35	37	2
III	2	3	4	2	7	0	0	0	1	3	2	3	4	1	4	3
IV	31	42	40	25	57	8	15	19	7	21	23	27	21	18	36	4
V	1	0	0	0	2	1	0	0	0	1	0	0	0	0	1	5
VI	11	19	7	10	7	5	8	3	3	1	6	11	4	7	6	6
VII	0	0	0	0	0	0	0	0	0	0	0	0	0	0	0	7
VIII	0	0	0	0	0	0	0	0	0	0	0	0	0	0	0	8
IX	136	153	130	97	130	35	49	35	29	37	101	104	95	68	93	9
X	23	29	25	29	17	4	12	9	12	4	19	17	16	17	13	10
XI	23	29	20	11	13	3	6	2	3	7	20	23	18	8	6	11
XII	2	1	4	1	4	2	1	1	0	4	0	0	3	1	0	12
XIII	3	2	0	0	0	1	1	0	0	0	2	1	0	0	0	13
XIV	22	11	23	10	7	7	4	7	4	3	15	7	16	6	4	14
XV	4	1	2	1	1	4	1	2	1	1	0	0	0	0	0	15
XVI	32	26	26	32	21	13	14	12	13	6	19	12	14	19	15	16
XVII	35	25	19	24	33	22	15	9	15	16	13	10	10	9	17	17
XVIII	351	297	245	189	168	18	18	22	20	17	333	279	223	169	151	18
XIX	0	0	0	0	14	0	0	0	0	3	0	0	0	0	11	19
XX	316	335	226	187	132	24	20	20	13	14	292	315	206	174	118	20
XXI	0	0	0	0	0	0	0	0	0	0	0	0	0	0	0	21
Total	1088	863	684	693	556	185	175	145	167	107	903	688	539	526	449	المجموع

Table No, 3 - 32

جدول رقم: 32 - 3

عدد الوفيات المسجلة تبعا للفئة العمرية والنوع وسبب الوفاة حسب التصنيف الدولي للأمراض المراجعة العاشرة (مفصلة) 2007م

No, of Registered deaths by age group,sex and cause of deaths(details) according to I.C.D. 10, 2007

ICD10	النوع Sex		0-5	5-10	10-15	15-20	20-25	25-30	30-35	35-40	40-45	45-50	50-55	55-60	60-65	65-70	70-75	75-80	80-85	85+	Total
A17	M	ذكر						1													1
A41	M	ذكر	1										1		1						3
	F	أنثى														1				1	2
A86	M	ذكر							1												1
B06	M	ذكر						1													1
B18	M	ذكر														1					1
	F	أنثى									1										1
B33	F	أنثى															1				1
B43	M	ذكر	1																		1
CHAPTER I			2	0	0	0	0	2	1	0	0	1	1	0	1	1	2	0	0	1	12
C02	M	ذكر													1						1
C09	M	ذكر												1							1
C10	M	ذكر													1						1
C11	M	ذكر				1															1
	F	أنثى														1					1
C15	M	ذكر									1	1						2			4
C16	M	ذكر											1	1	1	4		1			7
	F	أنثى								1		1		1							3
C18	M	ذكر							1	1				2				1	1	1	7
	F	أنثى													3			1	1		5
C21	M	ذكر											1				1				2
	F	أنثى												1							1
C22	M	ذكر								1	1	1	3	1	2	2	2		1		12
	F	أنثى											2			1					3

Table No, 3 - 32

جدول رقم: 32 - 3

عدد الوفيات المسجلة تبعا للفئة العمرية والنوع وسبب الوفاة حسب التصنيف الدولي للأمراض المراجعة العاشرة (مفصلة) 2007م

No, of Registered deaths by age group,sex and cause of deaths(details) according to I.C.D. 10, 2007

ICD10	النوع Sex		0-5	5-10	10-15	15-20	20-25	25-30	30-35	35-40	40-45	45-50	50-55	55-60	60-65	65-70	70-75	75-80	80-85	85+	Total
	M	ذكر																			
C23	M	ذكر											1						1		2
C25	M	ذكر										2	1			1		1			5
	F	أنثى												1							1
C26	M	ذكر										1									1
C32	M	ذكر						1							1	2	2				6
	F	أنثى							1									1			2
C34	M	ذكر												3	3	2	1			1	10
	F	أنثى								1	1		1			1					4
C37	M	ذكر					1														1
C40	M	ذكر			1											1					2
C46	F	أنثى										1									1
C50	F	أنثى						1	2	3	2	2		3			1	3		1	18
C53	F	أنثى												1						1	2
C54	F	أنثى											1								1
C56	F	أنثى										1	1	1	2		2				7
C61	M	ذكر													2		2	1		1	6
	F	أنثى																	1		1
C64	M	ذكر												1				1			2
C65	M	ذكر											1	1		1	1				4
C69	F	أنثى											1								1
C71	M	ذكر												1							1
	F	أنثى		1																	1
C73	M	ذكر														1					1
	F	أنثى												1							1
C76	F	أنثى											1	1							2

Table No, 3 - 32

جدول رقم: 32 - 3

عدد الوفيات المسجلة تبعا للفئة العمرية والنوع وسبب الوفاة حسب التصنيف الدولي للأمراض المراجعة العاشرة (مفصلة) 2007م

No, of Registered deaths by age group,sex and cause of deaths(details) according to I.C.D. 10, 2007

ICD10	النوع Sex		0-5	5-10	10-15	15-20	20-25	25-30	30-35	35-40	40-45	45-50	50-55	55-60	60-65	65-70	70-75	75-80	80-85	85+	Total
C80	F	أنثى											1								1
C81	M	ذكر												2							2
	F	أنثى												1							1
C82	M	ذكر															1				1
	F	أنثى											1								1
C83	M	ذكر												1							1
C85	M	ذكر								2		1			1						4
C90	M	ذكر							1	1											2
C91	F	أنثى			1															1	2
C92	M	ذكر						1		1				1			1	1	1	1	7
	F	أنثى					1				1										2
C94	M	ذكر											1								1
C95	M	ذكر			1	1			1				1								4
	F	أنثى		1																	1
D01	M	ذكر						1													1
D09	M	ذكر													1						1
D43	M	ذكر						1													1
	F	أنثى				1															1
D44	F	أنثى										1									1
D47	M	ذكر											1								1
D48	M	ذكر															1				1
	F	أنثى																1			1
CHAPTER II			0	2	3	3	1	4	5	9	7	11	19	23	24	16	16	14	7	6	170

Table No, 3 - 32

جدول رقم: 32 - 3

عدد الوفيات المسجلة تبعا للفئة العمرية والنوع وسبب الوفاة حسب التصنيف الدولي للأمراض المراجعة العاشرة (مفصلة) 2007م

No, of Registered deaths by age group,sex and cause of deaths(details) according to I.C.D. 10, 2007

ICD10	النوع Sex		0-5	5-10	10-15	15-20	20-25	25-30	30-35	35-40	40-45	45-50	50-55	55-60	60-65	65-70	70-75	75-80	80-85	85+	Total	
D57	F	أنثى										1										1
D61	M	ذكر							1													1
	F	أنثى																			1	1
D65	M	ذكر					1															1
	F	أنثى										1										1
D69	F	أنثى															1					1
D74	M	ذكر														1						1
D75	F	أنثى													1							1
CHAPTER III			0	0	0	0	1	0	1	0	0	2	0	0	1	1	1	0	0	1		8
E14	M	ذكر									1	4	5	7	5	4	8	7	10	3		54
	F	أنثى								2	1	2	1	7	10	6	4	8	6			47
E63	M	ذكر	1																			1
E66	F	أنثى												1		1						2
E80	M	ذكر			1																	1
E84	F	أنثى			1																	1
E86	M	ذكر	1																			1
E87	M	ذكر								1		1										2
E88	F	أنثى	1																			1
CHAPTER IV			3	0	2	0	0	0	0	1	3	6	7	9	12	15	14	11	18	9		110
F00	F	أنثى												1								1
F03	F	أنثى															1					1

Table No, 3 - 32

جدول رقم: 32 - 3

عدد الوفيات المسجلة تبعا للفئة العمرية والنوع وسبب الوفاة حسب التصنيف الدولي للأمراض المراجعة العاشرة (مفصلة) 2007م

No, of Registered deaths by age group,sex and cause of deaths(details) according to I.C.D. 10, 2007

ICD10	النوع Sex		0-5	5-10	10-15	15-20	20-25	25-30	30-35	35-40	40-45	45-50	50-55	55-60	60-65	65-70	70-75	75-80	80-85	85+	Total
CHAPTER V			0	0	0	0	0	0	0	0	0	0	0	1	0	0	1	0	0	0	2
G00	F	أنثى	1																		1
G04	F	أنثى					1														1
G12	M	ذكر												1							1
	F	أنثى	2																		2
G20	M	ذكر														1			1		2
	F	أنثى															1	1			2
G23	F	أنثى										1									1
G35	F	أنثى									1										1
G40	M	ذكر									1										1
	F	أنثى				1		1													2
G80	M	ذكر				1															1
	F	أنثى		2																	2
G82	M	ذكر									1										1
G93	M	ذكر			1					1						1					3
	F	أنثى	1							1	1										3
G94	M	ذكر														1					1
	F	أنثى							1										1		2
G95	M	ذكر									1										1
CHAPTER VI			4	2	1	2	1	1	1	1	1	5	1	1	0	3	1	1	2	0	28
I09	F	أنثى										1									1
I10	M	ذكر							1	1	2	7	4	3	1	1	8	4	2	2	36
	F	أنثى									2		1	1	2	4	9	3	1	3	26
I11	M	ذكر													1						1

Table No, 3 - 32

جدول رقم: 32 - 3

عدد الوفيات المسجلة تبعا للفئة العمرية والنوع وسبب الوفاة حسب التصنيف الدولي للأمراض المراجعة العاشرة (مفصلة) 2007م

No, of Registered deaths by age group,sex and cause of deaths(details) according to I.C.D. 10, 2007

ICD10	النوع Sex	0-5	5-10	10-15	15-20	20-25	25-30	30-35	35-40	40-45	45-50	50-55	55-60	60-65	65-70	70-75	75-80	80-85	85+	Total
I21	M ذكر						2		3	4		2	6	4	2	1			1	25
	F أنثى										2			1	2		2	2	2	11
I23	M ذكر													1						1
I25	M ذكر	1						1	1	3	1	7	12	4	14	8	8	5	1	66
	F أنثى									1			1	7	7	4	4	9	4	37
I26	M ذكر											1	1				1			3
	F أنثى														1					1
I27	F أنثى	1								1					1					3
I40	F أنثى	1																		1
I42	M ذكر	1	1																	2
I48	M ذكر																	1	2	3
	F أنثى										1									1
I49	M ذكر	1											1							2
	F أنثى														1	1				2
I51	M ذكر														1			1		2
	F أنثى											1								1
I60	M ذكر							1	2				1							4
	F أنثى					1			1			1								3
I61	M ذكر			1			1			2		1		1						6
	F أنثى				1															1
I62	M ذكر						1		2			1								4
	F أنثى											1								1
I63	M ذكر											1								1
	F أنثى														1					1
I64	M ذكر											1		1	1					3

Table No, 3 - 32

جدول رقم: 3 - 32

عدد الوفيات المسجلة تبعا للفئة العمرية والنوع وسبب الوفاة حسب التصنيف الدولي للأمراض المراجعة العاشرة (مفصلة) 2007م

No, of Registered deaths by age group,sex and cause of deaths(details) according to I.C.D. 10, 2007

ICD10	النوع Sex		0-5	5-10	10-15	15-20	20-25	25-30	30-35	35-40	40-45	45-50	50-55	55-60	60-65	65-70	70-75	75-80	80-85	85+	Total
	M	أنثى																			
I67	M	ذكر																1		1	2
	F	أنثى								1								1		1	3
I69	F	أنثى																	2		2
I70	F	أنثى												1							1
I71	M	ذكر											1	1	1						3
I73	M	ذكر																1			1
	F	أنثى																1			1
I97	M	ذكر														1					1
	F	أنثى															1				1
CHAPTER IX			5	1	1	1	1	4	3	10	16	12	22	29	25	36	32	26	23	17	264
J06	F	أنثى																		1	1
J14	M	ذكر								1											1
J15	M	ذكر							1							1					2
J16	M	ذكر			1																1
	F	أنثى																1	1		2
J17	M	ذكر														1					1
	F	أنثى												1							1
J18	M	ذكر							1							1			1	1	4
J20	M	ذكر																		1	1
J21	F	أنثى										1									1
J22	M	ذكر															1				1
J39	M	ذكر					1														1
J44	M	ذكر	1														1	1		2	5
	F	أنثى																1		1	2

Table No, 3 - 32

جدول رقم: 32 - 3

عدد الوفيات المسجلة تبعا للفئة العمرية والنوع وسبب الوفاة حسب التصنيف الدولي للأمراض المراجعة العاشرة (مفصلة) 2007م

No, of Registered deaths by age group,sex and cause of deaths(details) according to I.C.D. 10, 2007

ICD10	النوع Sex		0-5	5-10	10-15	15-20	20-25	25-30	30-35	35-40	40-45	45-50	50-55	55-60	60-65	65-70	70-75	75-80	80-85	85+	Total
J64	M	ذكر	1																		1
J68	M	ذكر					1														1
J69	M	ذكر	1													2	2	2	4	6	17
	F	أنثى								1						1	1	2	1	4	10
J80	M	ذكر													1	1					2
	F	أنثى								1											1
J81	M	ذكر									1						1				2
	F	أنثى													1						1
J95	M	ذكر	1														1				2
	F	أنثى															1				1
J96	M	ذكر	1																		1
J98	F	أنثى																1			1
J99	M	ذكر																1			1
CHAPTER X			5	0	1	0	1	1	2	0	3	2	0	1	2	7	8	9	7	16	65
K22	F	أنثى														1					1
K31	F	أنثى											1								1
K45	M	ذكر																		1	1
K56	M	ذكر				1															1
K58	M	ذكر																	1		1
K61	F	أنثى													1						1
K67	F	أنثى														1					1
K70	M	ذكر															1				1

Table No, 3 - 32

جدول رقم: 32 - 3

عدد الوفيات المسجلة تبعا للفئة العمرية والنوع وسبب الوفاة حسب التصنيف الدولي للأمراض المراجعة العاشرة (مفصلة) 2007م

No, of Registered deaths by age group,sex and cause of deaths(details) according to I.C.D. 10, 2007

ICD10	النوع Sex		0-5	5-10	10-15	15-20	20-25	25-30	30-35	35-40	40-45	45-50	50-55	55-60	60-65	65-70	70-75	75-80	80-85	85+	Total		
K72	M	ذكر						1														1	
K74	M	ذكر									1			1	1		1					4	
	F	أنثى												3				2				5	
K76	M	ذكر									1	1	3	3	1		1	1	1	1	1	13	
	F	أنثى							1						2	1	1				1	6	
K85	M	ذكر											1									1	
	F	أنثى															1					1	
K86	M	ذكر										1										1	
K92	M	ذكر					1		1	1		1		2	1		1	1				9	
	F	أنثى												1						1		2	
CHAPTER XI			0	0	0	1	1	1	2	1	2	3	5	10	6	3	6	4	3	3		51	
L03	F	أنثى												1								1	
L08	F	أنثى																1				1	
CHAPTER XII			0	0	0	0	0	0	0	0	0	0	0	1	0	0	0	1	0	0		2	
M31	M	ذكر														1						1	
M32	F	أنثى							1													1	
M60	F	أنثى											1									1	
M66	M	ذكر						1														1	
CHAPTER XIII			0	0	0	0	0	1	1	0	0	0	1	0	0	1	0	0	0	0	0		4

Table No, 3 - 32

جدول رقم: 3 - 32

عدد الوفيات المسجلة تبعا للفئة العمرية والنوع وسبب الوفاة حسب التصنيف الدولي للأمراض المراجعة العاشرة (مفصلة) 2007م

No, of Registered deaths by age group,sex and cause of deaths(details) according to I.C.D. 10, 2007

ICD10	النوع Sex		0-5	5-10	10-15	15-20	20-25	25-30	30-35	35-40	40-45	45-50	50-55	55-60	60-65	65-70	70-75	75-80	80-85	85+	Total	
	M	أنثى																				
N17	M	ذكر							2	1	1	2	2	1	1			3			13	
	F	أنثى							1	1			1		1	2	3		2	2	13	
N18	M	ذكر											1	1	1	3	3	3		2	14	
	F	أنثى													2		1	3	2	3	11	
N19	M	ذكر											2	2					1		5	
	F	أنثى														1	2		1		4	
N25	F	أنثى															1				1	
N39	F	أنثى															1				1	
CHAPTER XIV			0	0	0	0	0	0	3	2	1	2	6	4	5	6	11	9	6	7	62	
O97	F	أنثى							1												1	
O99	F	أنثى					1	1	2												4	
CHAPTER XV			0	0	0	0	1	1	3	0	0	0	0	0	0	0	0	0	0	0	0	5
P02	F	أنثى	1																		1	
P07	M	ذكر	20																		20	
	F	أنثى	17																		17	
P20	F	أنثى		1																	1	
P21	M	ذكر	3																		3	
P22	M	ذكر	4																		4	
	F	أنثى	1																		1	

Table No, 3 - 32

جدول رقم: 3 - 32

عدد الوفيات المسجلة تبعا للفئة العمرية والنوع وسبب الوفاة حسب التصنيف الدولي للأمراض المراجعة العاشرة (مفصلة) 2007م

No, of Registered deaths by age group,sex and cause of deaths(details) according to I.C.D. 10, 2007

ICD10	النوع Sex		0-5	5-10	10-15	15-20	20-25	25-30	30-35	35-40	40-45	45-50	50-55	55-60	60-65	65-70	70-75	75-80	80-85	85+	Total	
P26	F	أنثى	1																			1
P36	M	ذكر	1																			1
P76	M	ذكر	1																			1
P95	F	أنثى	1																			1
CHAPTER XVI			50	1	0	0	0	0	0	0	0	0	0	0	0	0	0	0	0	0	0	51
Q00	F	أنثى	1																			1
Q01	F	أنثى	1																			1
Q03	M	ذكر	1																			1
Q04	F	أنثى		1																		1
Q20	M	ذكر	1																			1
	F	أنثى	1																			1
Q24	M	ذكر	6																			6
	F	أنثى	11	2																		13
Q25	M	ذكر	1																			1
Q31	F	أنثى	1																			1
Q33	M	ذكر	3																			3
	F	أنثى	1																			1
Q60	F	أنثى	1																			1
Q61	M	ذكر	2																			2
Q67	M	ذكر	1																			1
Q79	F	أنثى	1																			1
Q80	F	أنثى	1																			1
Q87	M	ذكر	3																			3

Table No, 3 - 32

جدول رقم: 3 - 32

عدد الوفيات المسجلة تبعا للفئة العمرية والنوع وسبب الوفاة حسب التصنيف الدولي للأمراض المراجعة العاشرة (مفصلة) 2007م

No, of Registered deaths by age group,sex and cause of deaths(details) according to I.C.D. 10, 2007

ICD10	النوع Sex		0-5	5-10	10-15	15-20	20-25	25-30	30-35	35-40	40-45	45-50	50-55	55-60	60-65	65-70	70-75	75-80	80-85	85+	Total	
	M	أنثى																				
Q89	M	ذكر	6		2	1																9
	F	أنثى	2																			
Q90	M	ذكر	1																			1
	F	أنثى	1		1																	
Q91	F	أنثى	3																			3
Q92	M	ذكر	1																			1
Q96	F	أنثى			1																	1
CHAPTER XVII			51	3	4	1	0	0	0	0	0	0	0	0	0	0	0	0	0	0	0	59
R04	F	أنثى	1	1																		2
R18	M	ذكر								1												1
R50	F	أنثى								1												1
R54	M	ذكر																		3		3
	F	أنثى														2	2	1	2	2		9
R57	M	ذكر												1								1
R95	M	ذكر	1																			1
	F	أنثى	3																			3
R96	M	ذكر	4	1	2	3	17	33	42	42	39	54	45	24	17	9	6	3		2		343
	F	أنثى				2			1	2		2				1	1		1			10
R98	M	ذكر						1	2			1		1	1			2				8
	F	أنثى																	1	1		2
R99	M	ذكر	1			1	1	2		1	4	5	5	2	2	4	3	1	6	3		41
	F	أنثى	1			1	1					1	2	1	1	4	1	4		2		19
CHAPTER XVIII			11	2	2	7	19	36	45	46	44	63	52	28	22	20	13	11	10	13		444

Table No, 3 - 32

جدول رقم: 32 - 3

عدد الوفيات المسجلة تبعا للفئة العمرية والنوع وسبب الوفاة حسب التصنيف الدولي للأمراض المراجعة العاشرة (مفصلة) 2007م

No, of Registered deaths by age group,sex and cause of deaths(details) according to I.C.D. 10, 2007

ICD10	النوع Sex		0-5	5-10	10-15	15-20	20-25	25-30	30-35	35-40	40-45	45-50	50-55	55-60	60-65	65-70	70-75	75-80	80-85	85+	Total
	M	أنثى F																			
V88	M	ذكر						1	1		1	1									4
V89	M	ذكر	1	2	3	31	38	36	27	25	17	8	13	8	5	5	1		1		221
	F	أنثى	5		2	2	3	3		2	3		1								21
W19	M	ذكر				3	14	15	7	6	2	3	3			1	1	2			57
	F	أنثى						1													1
W20	M	ذكر				1	4	5	3	6											19
W32	M	ذكر	1					1					2								4
	F	أنثى							1												1
W34	M	ذكر				1															1
W70	M	ذكر			1		1	1	1	1		1	1								7
W74	M	ذكر	1	1			2	1	2	1	1		1								10
	F	أنثى	1			1															2
W84	M	ذكر							1												1
W85	M	ذكر									1										1
W86	M	ذكر					1	1	1												3
W87	M	ذكر						3	1	2											6
X09	M	ذكر	1			4				1	1							1			8
	F	أنثى			2						1				1						4

Table No, 3 - 32

جدول رقم: 32 - 3

عدد الوفيات المسجلة تبعا للفئة العمرية والنوع وسبب الوفاة حسب التصنيف الدولي للأمراض المراجعة العاشرة (مفصلة) 2007م

No, of Registered deaths by age group,sex and cause of deaths(details) according to I.C.D. 10, 2007

ICD10	النوع Sex		0-5	5-10	10-15	15-20	20-25	25-30	30-35	35-40	40-45	45-50	50-55	55-60	60-65	65-70	70-75	75-80	80-85	85+	Total	
	M	تكر																				
X30	M	تكر							1	2			1							1		5
	F	أنثى											1									1
X40	M	تكر								1												1
X47	M	تكر	1	1	1	1	2															6
X49	M	تكر												1								1
X70	M	تكر			1		6	7	6	6	3	3	1	1	1							35
	F	أنثى					1		2	1												4
X78	M	تكر								1												1
X93	M	تكر					1		1													2
X99	M	تكر						2	1	1												4
Y09	F	أنثى						2		1												3
Y18	M	تكر								1												1
Y20	M	تكر				1																1
Y85	M	تكر									1											1
Y86	F	أنثى															1					1
Y88	M	تكر									1											1
CHAPTER XX			11	4	10	45	73	79	56	57	33	16	24	10	7	6	3	3	2	0		439
			142	15	24	60	99	130	123	127	110	123	138	117	105	115	108	89	78	73		1776

Table No, 3 - 33

جدول رقم: 33 - 3

عدد الوفيات المسجلة تبعاً للفئة العمرية والجنسية والنوع وسبب الوفاة حسب التصنيف الدولي للأمراض المراجعة العاشرة (قائمة موجزة 103 سبب) 2007م

No, of Registered Deaths by Age-group, Nationality, Sex, and Cause of Death I.C.D.-10 (General Mortality Condensed List 1, 103 causes) 2007

ICD-10 Code الرمز حسب المراجعة العاشرة	Cause of death الوفاة اسباب	Nationality الجنسية	sex النوع	TOTAL المجموع	<5	5-9	10-14	15-19	20-24	25-29	30-34	35-39	40-44	45-49	50-54	55-59	60-64	65-69	70-74	75-79	80-84	85&+		
A00-B99	Certain infectious and parasitic diseases	Qatari قطري	M	2	0	0	0	0	0	1	0	0	0	0	0	0	1	0	0	0	0	0		
			F	2	0	0	0	0	0	0	0	0	0	0	1	0	0	0	0	0	0	0	1	
		Non-Qatari غير قطري	M	6	2	0	0	0	0	1	1	0	0	0	0	1	0	0	1	0	0	0	0	0
			F	2	0	0	0	0	0	0	0	0	0	0	0	0	0	0	0	0	2	0	0	0
A00	Cholera	Qatari قطري	M	0																				
			F	0																				
		Non-Qatari غير قطري	M	0																				
			F	0																				
A09	Diarrhoea & gastro-enteritis of presumed infectious origin	Qatari قطري	M	0																				
			F	0																				
		Non-Qatari غير قطري	M	0																				
			F	0																				
A01-08	Other intestinal infections diseases	Qatari قطري	M	0																				
			F	0																				
		Non-Qatari غير قطري	M	0																				
			F	0																				
A15-16	Respiratory tuberculosis	Qatari قطري	M	0																				
			F	0																				
		Non-Qatari غير قطري	M	0																				
			F	0																				
A17-19	Other Tuberculosis	Qatari قطري	M	0																				
			F	0																				
		Non-Qatari غير قطري	M	1							1													
			F	0																				
A20	Plague	Qatari قطري	M	0																				
			F	0																				
		Non-Qatari غير قطري	M	0																				
			F	0																				

No. of Registered Deaths by Age-group, Nationality, Sex, and Cause of Death I.C.D.-10 (General Mortality Condensed List 1, 103 causes) 2007

ICD-10 Code الرمز حسب المراجعة العاشرة	Cause of death الوفاة اسباب	Nationality الجنسية	sex النوع	TOTAL المجموع	<5	5-9	10-14	15-19	20-24	25-29	30-34	35-39	40-44	45-49	50-54	55-59	60-64	65-69	70-74	75-79	80-84	85&+			
A33-35	Tetanus	قطري Qatari	M	0																					
			F	0																					
		غير قطري Non-Qatari	M	0																					
			F	0																					
A36	Diphtheria	قطري Qatari	M	0																					
			F	0																					
		غير قطري Non-Qatari	M	0																					
			F	0																					
A37	Whooping cough	قطري Qatari	M	0																					
			F	0																					
		غير قطري Non-Qatari	M	0																					
			F	0																					
A39	Meningococcal Infection	قطري Qatari	M	0																					
			F	0																					
		غير قطري Non-Qatari	M	0																					
			F	0																					
A40-41	Septicemia	قطري Qatari	M	1													1								
			F	1																				1	
		غير قطري Non-Qatari	M	2	1											1									
			F	1																	1				
A50-64	Other infections with predominantly sexual mode of transmission (not including HIV)	قطري Qatari	M	0																					
			F	0																					
		غير قطري Non-Qatari	M	0																					
			F	0																					
A80	Acute poliomyelitis	قطري Qatari	M	0																					
			F	0																					
		غير قطري Non-Qatari	M	0																					
			F	0																					
A82	Rabies	قطري Qatari	M	0																					
			F	0																					
		غير قطري Non-Qatari	M	0																					
			F	0																					

Table No, 3 -33

جدول رقم: 3 - 33

عدد الوفيات المسجلة تبعا للفئة العمرية والجنسية والنوع وسبب الوفاة حسب التصنيف الدولي للأمراض المراجعة العاشرة (قائمة موجزة 103 سبب) 2007م

No, of Registered Deaths by Age-group, Nationality, Sex, and Cause of Death I.C.D.-10 (General Mortality Condensed List 1, 103 causes) 2007

ICD-10 Code الرمز حسب المراجعة العاشرة	Causes of death الوفاة اسباب	Nationality الجنسية	sex النوع	TOTAL المجموع	<5	5-9	10-14	15-19	20-24	25-29	30-34	35-39	40-44	45-49	50-54	55-59	60-64	65-69	70-74	75-79	80-84	85&+				
A95	Yellow fever	Qatari قطري	M	0																						
			F	0																						
		Non-Qatari غير قطري	M	0																						
			F	0																						
A90-94-A96-99	Other arthropod-borne Viral Fevers and Viral Haemorrhagic Fevers	Qatari قطري	M	0																						
			F	0																						
		Non-Qatari غير قطري	M	0																						
			F	0																						
B05	Measles	Qatari قطري	M	0																						
			F	0																						
		Non-Qatari غير قطري	M	0																						
			F	0																						
B15-B19	Viral hepatitis	Qatari قطري	M	0																						
			F	1											1											
		Non-Qatari غير قطري	M	1																						
			F	0																						
B20-24	Human immunodeficiency Virus H I V	Qatari قطري	M	0																						
			F	0																						
		Non-Qatari غير قطري	M	0																						
			F	0																						
B50-54	Malaria	Qatari قطري	M	0																						
			F	0																						
		Non-Qatari غير قطري	M	0																						
			F	0																						
B55	Leishmaniasis	Qatari قطري	M	0																						
			F	0																						
		Non-Qatari غير قطري	M	0																						
			F	0																						
B56-57	Trypanosomiasis	Qatari قطري	M	0																						
			F	0																						
		Non-Qatari غير قطري	M	0																						
			F	0																						

Table No, 3 - 33

جدول رقم: 3 - 33

عدد الوفيات المسجلة تبعا للفترة العمرية والجنسية والنوع وسبب الوفاة حسب التصنيف الدولي للأمراض المراجعة العاشرة (قائمة موجزة 103 سبب) 2007م

No, of Registered Deaths by Age-group, Nationality, Sex, and Cause of Death I.C.D.-10 (General Mortality Condensed List 1, 103 causes) 2007

ICD-10 Code الرمز حسب المراجعة العاشرة	Cause of death الوفاة اسباب	Nationality الجنسية	sex النوع	TOTAL المجموع	<5	5-9	10-14	15-19	20-24	25-29	30-34	35-39	40-44	45-49	50-54	55-59	60-64	65-69	70-74	75-79	80-84	85&+		
B65	Schistosomiasis	قطري Qatari	M	0																				
			F	0																				
		غير قطري Non-Qatari	M	0																				
			F	0																				
A31-32, A38,A42-49,A65- A79,A81,A83- A89,B00- B04,B06- B09,B25- B49,B58- B64,B66- B94,B99	Remainder of certain infectious and parasitic diseases	قطري Qatari	M	1						1														
			F	0																				
		غير قطري Non-Qatari	M	2	1							1												
			F	1																	1			
C00-D48	Neoplasms	قطري Qatari	M	52	0	0	1	2	0	0	1	0	0	4	4	7	8	7	7	5	3	3		
			F	30	0	1	0	1	0	0	1	3	0	2	5	3	8	2	0	2	1	1		
		غير قطري Non-Qatari	M	52	0	0	1	0	0	4	3	4	2	2	5	9	5	7	5	3	1	1		
			F	36	0	1	1	0	1	0	0	2	5	3	5	4	3	0	4	4	2	1		
C00-14	Malignant neoplasm of lip, oral cavity and pharynx	قطري Qatari	M	3				1									2							
			F	1														1						
		غير قطري Non-Qatari	M	1													1							
			F	0																				
C15	Malignant neoplasm of oesophagus	قطري Qatari	M	4										1	1					2				
			F	0																				
		غير قطري Non-Qatari	M	0																				
			F	0																				
C16	Malignant neoplasm of stomach	قطري Qatari	M	5												1	1	3						
			F	1								1												
		غير قطري Non-Qatari	M	2															1		1			
			F	2												1		1						

Table No, 3 - 33

جدول رقم: 33 - 3

عدد الوفيات المسجلة تبعا للفئة العمرية والجنسية والنوع وسبب الوفاة حسب التصنيف الدولي للأمراض المراجعة العاشرة (قائمة موجزة 103 سبب) 2007م

No, of Registered Deaths by Age-group, Nationality, Sex, and Cause of Death I.C.D.-10 (General Mortality Condensed List 1, 103 causes) 2007

ICD-10 Code الرمز حسب المراجعة العاشرة	Cause of death الوفاة اسباب	Nationality الجنسية	sex النوع	TOTAL المجموع	<5	5-9	10-14	15-19	20-24	25-29	30-34	35-39	40-44	45-49	50-54	55-59	60-64	65-69	70-74	75-79	80-84	85&+		
C18-21	Malignant neoplasm of colon, rectum & anus	قطري Qatari	M	4							1								1		1	1		
			F	5													1	3				1		
		غير قطري Non-Qatari	M	5										1		1	2					1		
			F	1																		1		
C22	Malignant neoplasm of liver & intraheptic bile ducts	قطري Qatari	M	5										1		1	1	1	1					
			F	1													1							
		غير قطري Non-Qatari	M	7										1		1	2		1	1			1	
			F	2													1				1			
C25	Malignant neoplasm of pancreas	قطري Qatari	M	3										1	1						1			
			F	0																				
		غير قطري Non-Qatari	M	2											1				1					
			F	1															1					
C32	Malignant neoplasm of larynx	قطري Qatari	M	3													1	1	1					
			F	1																		1		
		غير قطري Non-Qatari	M	3								1								1	1			
			F	1									1											
C33-34	Malignant neoplasm of trachea, bronchus and lung	قطري Qatari	M	8												2	2	2	1			1		
			F	2											1			1						
		غير قطري Non-Qatari	M	2													1	1						
			F	2									1	1										
C43	Malignant melanoma of skin	قطري Qatari	M	0																				
			F	0																				
		غير قطري Non-Qatari	M	0																				
			F	0																				
C50	Malignant neoplasm of breast	قطري Qatari	M	0																				
			F	10							1	2		1	2		3				1			
		غير قطري Non-Qatari	M	0																				
			F	8									3	1							1	2		1
C53	Malignant neoplasm of cervix uteri	قطري Qatari	F	2													1						1	
		غير قطري Non-Qatari	F	0																				

Table No, 3 - 33

جدول رقم: 33 - 3

عدد الوفيات المسجلة تبعا للفئة العمرية والجنسية والنوع وسبب الوفاة حسب التصنيف الدولي للأمراض المراجعة العاشرة (قائمة موجزة 103 سبب) 2007م

No, of Registered Deaths by Age-group, Nationality, Sex, and Cause of Death I.C.D.-10 (General Mortality Condensed List 1, 103 causes) 2007

ICD-10 Code الرمز حسب المراجعة العاشرة	Cause of death الوفاة اسباب	Nationality الجنسية	sex النوع	TOTAL المجموع	<5	5-9	10-14	15-19	20-24	25-29	30-34	35-39	40-44	45-49	50-54	55-59	60-64	65-69	70-74	75-79	80-84	85&+	
C54-55	Malignant neoplasm of other & unspecified parts of uterus	قطري	F	0																			
		غير قطري Non-Qatari	F	1												1							
C56	Malignant neoplasm of Ovary	قطري	F	2																			
		غير قطري Non-Qatari	F	5												1	1	1		2			
C61	Malignant neoplasm of prostate	قطري	M	1																	1		
		غير قطري Non-Qatari	M	5														2		2			1
C67	Malignant neoplasm of urinary bladder	قطري	M	0																			
			F	0																			
		غير قطري Non-Qatari	M	0																			
			F	1																			
C70-C72	Malignant neoplasm of meninges, brain and other parts of central nervous system	قطري	M	1																			
			F	0																			
		غير قطري Non-Qatari	M	0																			
			F	1			1																
C82-85	Non Hodgkin's lymphoma	قطري	M	1																			
			F	1																			
		غير قطري Non-Qatari	M	5									2		1		1	1					
			F	0																			
C90	Multiple myeloma and malignant plasma cell neoplasms	قطري	M	0																			
			F	0																			
		غير قطري Non-Qatari	M	2								1	1										
			F	0																			
C91-C95	Leukemia	قطري	M	7			1	1							1	1				1		1	
			F	1			1																
		غير قطري Non-Qatari	M	5							1	1	1			1						1	
			F	4			1		1						1								1

Table No, 3 - 33

جدول رقم: 33 - 3

عدد الوفيات المسجلة تبعا للفئة العمرية والجنسية والنوع وسبب الوفاة حسب التصنيف الدولي للأمراض المراجعة العاشرة (قائمة موجزة 103 سبب) 2007م

No, of Registered Deaths by Age-group, Nationality, Sex, and Cause of Death I.C.D.-10 (General Mortality Condensed List 1, 103 causes) 2007

ICD-10 Code الرمز حسب المراجعة العاشرة	Cause of death الوفاة اسباب	Nationality الجنسية	sex النوع	TOTAL المجموع	<5	5-9	10-14	15-19	20-24	25-29	30-34	35-39	40-44	45-49	50-54	55-59	60-64	65-69	70-74	75-79	80-84	85 & +		
C17,C23-24, C26-C31,C37- C41,C44- C49,C51- C52,C57- C60,C62- C66,C68- C69,C73- C81,C88,C96- C97	Remainder of malignant neoplasms	Qatari قطري	M	5										1		1			1	1	1			
			F	2												1	1							
		غير قطري Non-Qatari	M	10			1			1							2	2	1	3				
			F	5												1	2	2						
D00-48	Remainder of neoplasms	Qatari قطري	M	2												1		1						
			F	1				1																
		غير قطري Non-Qatari	M	3						2											1			
			F	2												1						1		
D50-D89	Diseases of the blood and blood-forming organs & certain disorders involving the immune mechanism	Qatari قطري	M	1	0	0	0	0	0	0	0	0	0	0	0	0	0	0	1	0	0	0	0	
			F	5	0	0	0	0	0	0	0	0	0	0	2	0	0	1	0	1	0	0	1	
		غير قطري Non-Qatari	M	2	0	0	0	0	1	0	1	0	0	0	0	0	0	0	0	0	0	0	0	0
			F	0	0	0	0	0	0	0	0	0	0	0	0	0	0	0	0	0	0	0	0	0
D50-64	Anaemias	Qatari قطري	M	0																				
			F	2											1								1	
		غير قطري Non-Qatari	M	1								1												
			F	0																				
D65-89	Remainder of Diseases of the blood and blood-forming organs & certain disorders involving the immune mechanism	Qatari قطري	M	1														1						
			F	3											1			1		1				
		غير قطري Non-Qatari	M	1					1															
			F	0																				

Table No, 3 - 33

جدول رقم: 3 - 33

عدد الوفيات المسجلة تبعا للفئة العمرية والجنسية والنوع وسبب الوفاة حسب التصنيف الدولي للأمراض المراجعة العاشرة (قائمة موجزة 103 سبب) 2007م

No, of Registered Deaths by Age-group, Nationality, Sex, and Cause of Death I.C.D.-10 (General Mortality Condensed List 1, 103 causes) 2007

ICD-10 Code الرمز حسب المراجعة العاشرة	Cause of death الوفاة اسباب	Nationality الجنسية	sex النوع	TOTAL المجموع	<5	5-9	10-14	15-19	20-24	25-29	30-34	35-39	40-44	45-49	50-54	55-59	60-64	65-69	70-74	75-79	80-84	85&+ +		
E00-E88	Endocrine, nutritional and metabolic diseases	قطري Qatari	M	36	1	0	1	0	0	0	0	0	0	2	0	3	1	2	6	7	10	3		
			F	43	0	0	0	0	0	0	0	0	1	1	2	1	6	11	6	4	7	4		
		غير قطري Non-Qatari	M	23	1	0	0	0	0	0	0	0	1	1	3	5	4	4	2	2	0	0	0	
			F	8	1	0	1	0	0	0	0	0	0	1	0	0	1	1	0	0	0	1	2	
E10-14	Diabetes mellitus	قطري Qatari	M	34										2		3	1	2	6	7	10	3		
			F	41										1	1	2		6	10	6	4	7	4	
		غير قطري Non-Qatari	M	20									1	2	5	4	4	4	2	2				
			F	6									1				1	1				1	2	
E40-46	Malnutrition	قطري Qatari	M	0																				
			F	0																				
		غير قطري Non-Qatari	M	0																				
			F	0																				
E00-E07,E15-E34,E50-E88	Remainder of Endocrine, nutritional and metabolic diseases	قطري Qatari	M	2	1		1																	
			F	2													1		1					
		غير قطري Non-Qatari	M	3	1								1		1									
			F	2	1		1																	
F01-F89	Mental & Behavioral disorders	قطري Qatari	M	0	0	0	0	0	0	0	0	0	0	0	0	0	0	0	0	0	0	0	0	
			F	1	0	0	0	0	0	0	0	0	0	0	0	0	0	0	0	1	0	0	0	
		غير قطري Non-Qatari	M	0	0	0	0	0	0	0	0	0	0	0	0	0	0	0	0	0	0	0	0	0
			F	1	0	0	0	0	0	0	0	0	0	0	0	0	1	0	0	0	0	0	0	
F10-F19	Mental & Behavioral disorders due to use of other psychoactive substances	قطري Qatari	M	0																				
			F	0																				
		غير قطري Non-Qatari	M	0																				
			F	0																				
F0-F09,F20-F99	Remainder of Mental & Behavioral disorders	قطري Qatari	M	0																				
			F	1																	1			
		غير قطري Non-Qatari	M	0																				
			F	1														1						
G00-G98	Diseases of the nervous system	قطري Qatari	M	5	0	0	1	1	0	0	0	0	0	1	0	0	0	1	0	0	1	0		
			F	12	3	1	0	0	0	1	1	0	1	1	1	0	0	0	1	1	1	1	0	
		غير قطري Non-Qatari	M	6	0	0	0	0	0	0	0	0	1	0	2	0	1	0	2	0	0	0	0	
			F	5	1	1	0	1	1	0	0	0	0	0	1	0	0	0	0	0	0	0	0	

Table No, 3 - 33

جدول رقم: 3 - 33

عدد الوفيات المسجلة تبعا للفئة العمرية والجنسية والنوع وسبب الوفاة حسب التصنيف الدولي للأمراض المراجعة العاشرة (قائمة موجزة 103 سبب) 2007م

No, of Registered Deaths by Age-group, Nationality, Sex, and Cause of Death I.C.D.-10 (General Mortality Condensed List 1, 103 causes) 2007

ICD-10 Code الرمز حسب المراجعة العاشرة	Cause of death الوفاة اسباب	Nationality الجنسية	sex النوع	TOTAL المجموع	<5	5-9	10-14	15-19	20-24	25-29	30-34	35-39	40-44	45-49	50-54	55-59	60-64	65-69	70-74	75-79	80-84	85&+		
G00-03	Meningitis	قطري Qatari	M	0																				
			F	1	1																			
		غير قطري Non-Qatari	M	0																				
			F	0																				
G30	Alzheimer's Disease	قطري Qatari	M	0																				
			F	0																				
		غير قطري Non-Qatari	M	0																				
			F	0																				
G04-G25,G31-G99	Remainder of Diseases of the nervous system	قطري Qatari	M	5			1	1							1			1				1		
			F	11	2	1				1	1		1	1	1				1	1	1			
		غير قطري Non-Qatari	M	6								1		2		1		2						
			F	5	1	1		1	1					1										
H00-H57	Diseases of the eye and adnexa	قطري Qatari	M	0																				
			F	0																				
		غير قطري Non-Qatari	M	0																				
			F	0																				
H60-H93	Diseases of the ear and mastoid process	قطري Qatari	M	0																				
			F	0																				
		غير قطري Non-Qatari	M	0																				
			F	0																				
I00-I99	Diseases of the circulatory system	قطري Qatari	M	65	3	1	1	0	0	0	1	0	0	2	1	7	3	10	12	9	8	7		
			F	63	2	0	0	1	0	0	0	0	3	1	2	2	7	13	10	8	8	6		
		غير قطري Non-Qatari	M	101	0	0	0	0	0	4	2	9	11	6	17	19	11	9	6	6	6	1	0	
			F	35	0	0	0	0	1	0	0	1	2	3	2	1	4	4	4	3	6	4		
I00-09	Acute rheumatic fever & Chronic rheumatic heart disease	قطري Qatari	M	0																				
			F	0																				
		غير قطري Non-Qatari	M	0																				
			F	1										1										
I10-I14	Hypertensive diseases	قطري Qatari	M	15										1		1			6	4	1	2		
			F	19										1		1	2	3	6	2	1	3		
		غير قطري Non-Qatari	M	22								1	1	2	6	4	2	2	1	2		1		
			F	7										1		1		1	3	1				

عدد الوفيات المسجلة تبعا للفئة العمرية والجنسية والنوع وسبب الوفاة حسب التصنيف الدولي للأمراض المراجعة العاشرة (قائمة موجزة 103 سبب) 2007م

No, of Registered Deaths by Age-group, Nationality, Sex, and Cause of Death I.C.D.-10 (General Mortality Condensed List 1, 103 causes) 2007

ICD-10 Code الرمز حسب المراجعة العاشرة	Cause of death الوفاة اسباب	Nationality الجنسية	sex النوع	TOTAL المجموع	<5	5-9	10-14	15-19	20-24	25-29	30-34	35-39	40-44	45-49	50-54	55-59	60-64	65-69	70-74	75-79	80-84	85&+ +		
I20-I25	Ischaemic heart diseases	Qatari قطري	M	35	1						1			1	1	5	2	8	5	4	5	2		
			F	31										1	1			5	8	3	5	6	2	
		Non-Qatari غير قطري	M	57							2		4	7		8	13	7	8	4	4			
			F	17												1		1	3	1	1	1	5	4
I26-I51	Other heart diseases	Qatari قطري	M	9	2	1										1		1			2	2		
			F	7	2									1		1			2	1				
		Non-Qatari غير قطري	M	3												1	1				1			
			F	2												1					1			
I60-69	Cerebrovascular diseases	Qatari قطري	M	4			1											1	1			1		
			F	5				1								1					1	1	1	
		Non-Qatari غير قطري	M	16							2	1	4	2		3	2	1			1			
			F	6						1			1	1		1			1			1		
I70	Atherosclerosis	Qatari قطري	M	0																				
			F	1																				
		Non-Qatari غير قطري	M	0																				
			F	0																				
I71-99	Reminder of diseases of the circulatory system	Qatari قطري	M	2													1			1				
			F	0																				
		Non-Qatari غير قطري	M	3												1	1	1						
			F	2														1	1					
J00-J98	Diseases of the respiratory system	Qatari قطري	M	25	2	0	1	0	1	0	0	0	0	0	0	0	0	1	4	2	2	4	8	
			F	17	0	0	0	0	0	0	0	0	0	1	1	0	1	1	1	1	2	4	2	4
		Non-Qatari غير قطري	M	19	3	0	0	0	0	1	2	0	1	1	0	0	0	0	2	4	2	1	2	
			F	4	0	0	0	0	0	0	0	0	0	1	0	0	0	0	0	0	0	1	0	2
J10-11	Influenza	Qatari قطري	M	0																				
			F	0																				
		Non-Qatari غير قطري	M	0																				
			F	0																				
J12-18	Pneumonia	Qatari قطري	M	2			1											1						
			F	3													1			1	1			
		Non-Qatari غير قطري	M	6								2		1					2				1	
			F	0																				

Table No, 3 - 33

No, of Registered Deaths by Age-group, Nationality, Sex, and Cause of Death I.C.D.-10 (General Mortality Condensed List 1, 103 causes) 2007

ICD-10 Code الرمز حسب المراجعة العاشرة	Cause of death الوفاة اسباب	Nationality الجنسية	sex النوع	TOTAL المجموع	<5	5-9	10-14	15-19	20-24	25-29	30-34	35-39	40-44	45-49	50-54	55-59	60-64	65-69	70-74	75-79	80-84	85 & +		
J20-22	Other acute lower respiratory infections	قطري Qatari	M	1																		1		
			F	1										1										
		غير قطري Non-Qatari	M	1																	1			
			F	0																				
J40-47	Chronic lower respiratory diseases	قطري Qatari	M	4	1															1			2	
			F	0																				
		غير قطري Non-Qatari	M	1																		1		
			F	2																		1		1
J00-J06, J30-39, J60-98	Reminder of diseases of the respiratory system	قطري Qatari	M	18	1				1								1	3	1	2	4	5		
			F	13									1				1	1	2	3	1	4		
		غير قطري Non-Qatari	M	11	3					1					1					3	1	1	1	
			F	2										1									1	
K00-K92	Diseases of the digestive system	قطري Qatari	M	13	0	0	0	1	0	0	0	0	1	1	0	2	1	0	3	2	1	1		
			F	15	0	0	0	0	0	0	1	0	0	0	0	1	3	2	3	2	2	0	1	
		غير قطري Non-Qatari	M	20	0	0	0	0	1	1	1	1	1	1	2	4	4	2	0	1	0	1	1	
			F	3	0	0	0	0	0	0	0	0	0	0	0	0	1	1	0	0	0	1	0	
K25-K27	Gastritis and duodenitis ulcer	قطري Qatari	M	0																				
			F	0																				
		غير قطري Non-Qatari	M	0																				
			F	0																				
K70-76	diseases of the liver	قطري Qatari	M	9									1	1		2	1			2	1		1	
			F	10								1				3	2	1	0	1	2		1	
		غير قطري Non-Qatari	M	10						1			1				2	1	0	1			1	
			F	1														1	0					
K00-K22, K28-K66, K80-K92	Reminder of diseases of the digestive system	قطري Qatari	M	4				1												1	1	1		
			F	5												1	1	2	1					
		غير قطري Non-Qatari	M	10					1		1	1			2	1	2	1	0				1	
			F	2													1	0					1	
L00-L98	Diseases of the skin and subcutaneous tissue	قطري Qatari	M	0																				
			F	0																				
		غير قطري Non-Qatari	M	0																				
			F	2													1					1		

Table No, 3 - 33

جدول رقم: 33 - 3

عدد الوفيات المسجلة تبعا للفئة العمرية والجنسية والنوع وسبب الوفاة حسب التصنيف الدولي للأمراض المراجعة العاشرة (قائمة موجزة 103 سبب) 2007م

No, of Registered Deaths by Age-group, Nationality, Sex, and Cause of Death I.C.D.-10 (General Mortality Condensed List 1, 103 causes) 2007

ICD-10 Code الرمز حسب المراجعة العاشرة	Cause of death الوفاة اسباب	Nationality الجنسية	sex النوع	TOTAL المجموع	<5	5-9	10-14	15-19	20-24	25-29	30-34	35-39	40-44	45-49	50-54	55-59	60-64	65-69	70-74	75-79	80-84	85&+		
M00-99	Diseases of the musculoskeletal system and connective tissue	Qatari قطري	M	0																				
			F	1								1												
		Non-Qatari غير قطري	M	2							1								1					
			F	1												1								
N00-99	Diseases of the genitourinary system	Qatari قطري	M	17	0	0	0	0	0	0	0	0	1	1	1	3	2	1	1	5	0	2		
			F	23	0	0	0	0	0	0	0	0	1	0	0	1	0	2	2	6	3	4	4	
		Non-Qatari غير قطري	M	15	0	0	0	0	0	0	0	2	1	0	1	4	1	0	2	2	1	1	0	
			F	7	0	0	0	0	0	0	0	1	0	0	0	0	0	1	1	2	0	1	1	
N00-N15	Glomerular and renal tubulo-interstitial diseases	Qatari قطري	M	0																				
			F	0																				
		Non-Qatari غير قطري	M	0																				
			F	0																				
N17-N98	Reminder of diseases of the genitourinary system	Qatari قطري	M	17								1	1	1	3	2	1	1	5		2			
			F	23								1				2	2	6	3	4	4			
		Non-Qatari غير قطري	M	15								2	1		1	4	1		2	2	1	1	0	
			F	7								1					1	1	2		1	1		
O00 - O99	Pregnancy, child birth and the puerperium	Qatari قطري	F	1	0	0	0	0	0	0	1	0	0	0	0	0	0	0	0	0	0	0		
		-Non Qatari غير قطري	F	4	0	0	0	0	1	1	2	0	0	0	0	0	0	0	0	0	0	0	0	
O00 - O07	Pregnancies with abortive outcome	Qatari قطري	F	0																				
		-Non Qatari غير قطري	F	0																				
O10-O92	Other direct obstetric deaths	Qatari قطري	F	0																				
		-Non Qatari غير قطري	F	0																				
O95 - 97	Reminder of pregnancy, child birth and the puerperium	Qatari قطري	F	1							1													
		-Non Qatari غير قطري	F	4					1	1	2													
O98 - 99	Indirect obstetric deaths	Qatari قطري	F	0																				
		-Non Qatari غير قطري	F	0																				

عدد الوفيات المسجلة تبعا للفئة العمرية والجنسية والنوع وسبب الوفاة حسب التصنيف الدولي للأمراض المراجعة العاشرة (قائمة موجزة 103 سبب) 2007م

No, of Registered Deaths by Age-group, Nationality, Sex, and Cause of Death I.C.D.-10 (General Mortality Condensed List 1, 103 causes) 2007

ICD-10 Code الرمز حسب المراجعة العاشرة	Cause of death الوفاة اسباب	Nationality الجنسية	sex النوع	TOTAL المجموع	<5	5-9	10-14	15-19	20-24	25-29	30-34	35-39	40-44	45-49	50-54	55-59	60-64	65-69	70-74	75-79	80-84	85 & +		
P00 - P96	Certain conditions originating in the perinatal period	Qatari قطري	M	10	10																			
			F	9	9																			
		Non-Qatari غير قطري	M	19	19																			
			F	13	12	1																		
Q00-99	Congenital malformations, & deformations and chromosomal abnormalities	Qatari قطري	M	15	13		2																	
			F	8	7		1																	
		Non-Qatari غير قطري	M	14	13			1																
			F	22	18	3	1																	
R00-099	Symptoms, signs and abnormal clinical and laboratory findings, not elsewhere classified	Qatari قطري	M	66	4	0	0	1	1	0	2	3	8	7	5	5	6	3	5	3	6	7		
			F	28	4	0	0	2	0	0	0	1	0	2	2	1	1	7	1	2	3	2		
		Non-Qatari غير قطري	M	332	2	1	2	3	17	36	42	40	36	53	45	22	15	10	4	3	0	1		
			F	18	1	1	0	1	1	0	1	2	0	1	0	0	0	0	0	3	3	1	3	
V01-Y89	External causes of mortality	Qatari قطري	M	109	3	3	2	34	20	12	7	6	4	1	4	2	2	3	2	3	1	0		
			F	14	0	0	2	1	2	3	1	3	1	0	1	0	0	0	0	0	0	0		
		Non-Qatari غير قطري	M	292	2	1	4	8	49	61	46	47	25	15	18	8	4	3	0	0	1	0		
			F	24	6	0	2	2	2	3	2	1	3	0	1	0	1	0	1	0	1	0	0	
V01-99	Transport accidents	Qatari قطري	M	89	1	2	2	27	19	11	5	5	3	1	4	2	2	3	1		1			
			F	12			2	1	2	3		2	1		1									
		Non-Qatari غير قطري	M	136			1	4	19	26	23	20	15	8	9	6	3	2						
			F	9	5			1	1				2											
W00-19	Falls	Qatari قطري	M	5				1	1											1	2			
			F	0																				
		Non-Qatari غير قطري	M	52				2	13	15	7	6	2	3	3				1					
			F	1						1														
W65-74	Accidental Drowning/Submersion	Qatari قطري	M	1		1																		
			F	0																				
		Non-Qatari غير قطري	M	16	1		1		3	2	3	2	1	1	2									
			F	2	1			1																

Table No, 3 - 33

جدول رقم: 3 - 33

عدد الوفيات المسجلة تبعا للفئة العمرية والجنسية والنوع وسبب الوفاة حسب التصنيف الدولي للأمراض المراجعة العاشرة (قائمة موجزة 103 سبب) 2007م

No, of Registered Deaths by Age-group, Nationality, Sex, and Cause of Death I.C.D.-10 (General Mortality Condensed List 1, 103 causes) 2007

ICD-10 Code الرمز حسب المراجعة العاشرة	Cause of death الوفاة اسباب	Nationality الجنسية	sex النوع	TOTAL المجموع	<5	5-9	10-14	15-19	20-24	25-29	30-34	35-39	40-44	45-49	50-54	55-59	60-64	65-69	70-74	75-79	80-84	85 & +		
X00-09	Exposure to smoke, fire and flames	قطري Qatari	M	6	1			4												1				
			F	0																				
		غير قطري Non-Qatari	M	2									1	1										
			F	4			2							1			1							
X40-49	Accidental poisoning by and exposure to noxious substances	قطري Qatari	M	1								1												
			F	0																				
		غير قطري Non-Qatari	M	7	1	1	1	1	2								1							
			F	0																				
X60-84	Intentional self harm	قطري Qatari	M	0																				
			F	0																				
		غير قطري Non-Qatari	M	36			1		6	7	6	6	4	3	1	1	1							
			F	4					1		2	1												
X85-Y09	Assault	قطري Qatari	M	1							1													
			F	1								1												
		غير قطري Non-Qatari	M	5				1	2	1	1													
			F	2						2														
W20-W64,W75-W99,X10-X39,X50-X59,Y10-Y89	All other external causes	قطري Qatari	M	6	1			2		1	1		1											
			F	1							1													
		غير قطري Non-Qatari	M	38			1	5	9	6	11	2			3							1		
			F	2											1						1			
Total by Nationality & Gender الجملة حسب الجنسية		قطري Qatari	M	416	36	4	9	39	22	13	11	9	14	19	15	29	25	32	38	36	34	31		
			F	272	25	2	3	5	2	4	6	8	7	11	15	11	28	39	30	26	26	24		
		غير قطري Non-Qatari	M	903	42	2	7	12	68	109	100	104	77	85	99	68	41	39	24	15	6	5		
			F	185	39	7	5	4	7	4	6	6	12	8	9	9	11	5	16	12	12	13		
Grand Total by Sex الجملة حسب النوع			M	1319	78	6	16	51	90	122	111	113	91	104	114	97	66	71	62	51	40	36		
			F	457	64	9	8	9	9	8	12	14	19	19	24	20	39	44	46	38	38	37		
Grand Total الاجمالي الكلي				1776	142	15	24	60	99	130	123	127	110	123	138	117	105	115	108	89	78	73		
معدل الوفيات العمرية لكل 1000 من السكان Age-specific Death Rates per1000 population				1.45	9.1	0.2	0.4	1.1	0.6	0.6	0.7	0.9	1.0	1.6	2.7	4.4	8.6	19.2	28.9	41.6	55.6			

Table No, 3 - 34

جدول رقم: 3 - 34

عدد وفيات الاطفال المسجلة الاقل من خمس سنوات تبعا للفئة العمرية والنوع والجنسية وسبب الوفاة تبعا للمراجعة العاشرة للعام 2007م

No, of Registered Infant & Child Deaths by Age group, Nationality, Sex and Cause of Death According to ICD 10, 2007

Infant and child mortality (condensed list (67 Causes)),

قائمة وفيات الرضع والاطفال المكثفة (67 سبب)

ICD-10 Code الرمز حسب المراجعة العاشرة	Cause of death اسباب الوفاة	Nationality الجنسية	sex النوع	TOTAL المجموع	<7 يوم Days	7-27 يوم Days	28 - 365 يوم Days	1 - 2 سنة Years	2 - 3 سنة Years	3 - 4 سنة Years	<5 سنة Years
A00-B99	Certain infectious and parasitic diseases	قطري Qatari	M	0	0	0	0	0	0	0	0
			F	0	0	0	0	0	0	0	
		غير قطري Non-Qatari	M	2	0	1	0	0	0	0	1
			F	0	0	0	0	0	0	0	0
A09	Diarrhoea & gastro-enteritis of presumed infectious origin	قطري Qatari	M	0							
			F	0							
		غير قطري Non-Qatari	M	0							
			F	0							
A00-A08	Other intestinal infections diseases	قطري Qatari	M	0							
			F	0							
		غير قطري Non-Qatari	M	0							
			F	0							
A15-A19	Tuberculosis	قطري Qatari	M	0							
			F	0							
		غير قطري Non-Qatari	M	0							
			F	0							
A33-35	Tetanus	قطري Qatari	M	0							
			F	0							
		غير قطري Non-Qatari	M	0							
			F	0							
A36	Diphtheria	قطري Qatari	M	0							
			F	0							
		غير قطري Non-Qatari	M	0							
			F	0							
A37	Whooping cough	قطري Qatari	M	0							
			F	0							
		غير قطري Non-Qatari	M	0							
			F	0							
A39	Meningococcal Infection	قطري Qatari	M	0							
			F	0							
		غير قطري Non-Qatari	M	0							
			F	0							

Table No, 3 - 34

جدول رقم: 3 - 34

عدد وفيات الاطفال المسجلة الاقل من خمس سنوات تبعا للفئة العمرية والنوع والجنسية وسبب الوفاة تبعا للمراجعة العاشرة للعام 2007م

No, of Registered Infant & Child Deaths by Age group, Nationality, Sex and Cause of Death According to ICD 10, 2007

Infant and child mortality (condensed list (67 Causes)),

قائمة وفيات الرضع والاطفال المكثفة (67 سبب)

ICD-10 Code الرمز حسب المراجعة العاشرة	Cause of death الوفاة اسباب	Nationality الجنسية	sex النوع	TOTAL المجموع	<7 يوم Days	7-27 يوم Days	28 - 365 يوم Days	1 - 2 سنة Years	2 - 3 سنة Years	3 - 4 سنة Years	<5 سنة Years	
A40-41	Septicemia	قطري Qatari	M	0								
			F	0								
		غير قطري Non-Qatari	M	1								1
			F	0								
A80	Acute poliomyelitis	قطري Qatari	M	0								
			F	0								
		غير قطري Non-Qatari	M	0								
			F	0								
B05	Measles	قطري Qatari	M	0								
			F	0								
		غير قطري Non-Qatari	M	0								
			F	0								
B20-24	Human immunodeficiency Virus H I V	قطري Qatari	M	0								
			F	0								
		غير قطري Non-Qatari	M	0								
			F	0								
A81,B04,B06- B19,B25-B34	Other viral diseases	قطري Qatari	M	0								
			F	0								
		غير قطري Non-Qatari	M	0								
			F	0								
B50-54	Malaria	قطري Qatari	M	0								
			F	0								
		غير قطري Non-Qatari	M	0								
			F	0								
A20-32, A38,A42- A79,A81,B35- B49,B55- B94,B99	Remainder of certain infectious and parasitic diseases	قطري Qatari	M	0								
			F	0								
		غير قطري Non-Qatari	M	1			1					
			F	0								

Table No, 3 - 34

جدول رقم: 3 - 34

عدد وفيات الاطفال المسجلة الاقل من خمس سنوات تبعا للفئة العمرية والنوع والجنسية وسبب الوفاة تبعا للمراجعة العاشرة للعام 2007م

No, of Registered Infant & Child Deaths by Age group, Nationality, Sex and Cause of Death According to ICD 10, 2007

Infant and child mortality (condensed list (67 Causes)),

قائمة وفيات الرضع والاطفال المكثفة (67 سبب)

ICD-10 Code الرمز حسب المراجعة العاشرة	Cause of death الوفاة اسباب	Nationality الجنسية	sex النوع	TOTAL المجموع	<7 يوم Days	7-27 يوم Days	28 - 365 يوم Days	1 - 2 سنة Years	2 - 3 سنة Years	3 - 4 سنة Years	<5 سنة Years	
C00-D48	Neoplasms	Qatari قطري	M	0	0	0	0	0	0	0	0	
			F	0	0	0	0	0	0	0		
		Non-Qatari غير قطري	M	0	0	0	0	0	0	0	0	
			F	0	0	0	0	0	0	0	0	
C91-C95	Leukemia	Qatari قطري	M	0								
			F	0								
		Non-Qatari غير قطري	M	0								
			F	0								
C00-90,C96- C97	Remainder of malignant neoplasms	Qatari قطري	M	0								
			F	0								
		Non-Qatari غير قطري	M	0								
			F	0								
D00-48	Remainder of neoplasms	Qatari قطري	M	0								
			F	0								
		Non-Qatari غير قطري	M	0								
			F	0								
D50-D89	Diseases of the blood and blood- forming organs & certain disorders involving the immune mechanism	Qatari قطري	M	0	0	0	0	0	0	0	0	
			F	0	0	0	0	0	0	0	0	
		Non-Qatari غير قطري	M	0	0	0	0	0	0	0	0	
			F	0	0	0	0	0	0	0	0	
D50-64	Anaemias	Qatari قطري	M	0								
			F	0								
		Non-Qatari غير قطري	M	0								
			F	0								
D65-89	Remainder of Diseases of the blood and blood-forming organs & certain disorders involving the immune mechanism	Qatari قطري	M	0								
			F	0								
		Non-Qatari غير قطري	M	0								
			F	0								

Table No, 3 - 34

جدول رقم: 34 - 3

عدد وفيات الاطفال المسجلة الاقل من خمس سنوات تبعا للفئة العمرية والنوع والجنسية وسبب الوفاة تبعا للمراجعة العاشرة للعام 2007م

No, of Registered Infant & Child Deaths by Age group, Nationality, Sex and Cause of Death According to ICD 10, 2007

Infant and child mortality (condensed list (67 Causes)),

قائمة وفيات الرضع والاطفال المكثفة (67 سبب)

ICD-10 Code الرمز حسب المراجعة العاشرة	Cause of death اسباب الوفاة	Nationality الجنسية	sex النوع	TOTAL المجموع	<7 يوم Days	7-27 يوم Days	28 - 365 يوم Days	1 - 2 سنة Years	2 - 3 سنة Years	3 - 4 سنة Years	<5 سنة Years
E00-E88	Endocrine, nutritional and metabolic diseases	Qatari قطري	M	1	0	0	0	0	1	0	0
			F	0	0	0	0	0	0	0	
		Non-Qatari غير قطري	M	1	0	0	0	1	0	0	0
			F	1	0	0	1	0	0	0	0
E40-46	Malnutrition and other nutritional deficiencies	Qatari قطري	M	0							
			F	0							
		Non-Qatari غير قطري	M	0							
			F	0							
E00-E34,E50-E88	Remainder of Endocrine, nutritional and metabolic diseases	Qatari قطري	M	1					1		
			F	0							
		Non-Qatari غير قطري	M	1				1			
			F	1			1				
G00-G98	Diseases of the nervous system	Qatari قطري	M	0	0	0	0	0	0	0	0
			F	3	0	2	1	0	0	0	0
		Non-Qatari غير قطري	M	0	0	0	0	0	0	0	0
			F	1	0	0	1	0	0	0	0
G00-03	Meningitis	Qatari قطري	M	0							
			F	1			1				
		Non-Qatari غير قطري	M	0							
			F	0							
G04-G98	Remainder of Diseases of the nervous system	Qatari قطري	M	0							
			F	2		2					
		Non-Qatari غير قطري	M	0							
			F	1			1				

Table No, 3 - 34

جدول رقم: 3 - 34

عدد وفيات الاطفال المسجلة الاقل من خمس سنوات تبعا للفئة العمرية والنوع والجنسية وسبب الوفاة تبعا للمراجعة العاشرة للعام 2007م

No, of Registered Infant & Child Deaths by Age group, Nationality, Sex and Cause of Death According to ICD 10, 2007

Infant and child mortality (condensed list (67 Causes)),

قائمة وفيات الرضع والاطفال المكثفة (67 سبب)

ICD-10 Code الرمز حسب المراجعة العاشرة	Cuase of death الوفاة اسباب	Nationality الجنسية	sex النوع	TOTAL المجموع	<7 يوم Days	7-27 يوم Days	28 - 365 يوم Days	1 - 2 سنة Years	2 - 3 سنة Years	3 - 4 سنة Years	<5 سنة Years	
H60-H93	Diseases of the ear and mastoid process	Qatari قطري	M	0								
			F	0								
		Non-Qatari غير قطري	M	0								
			F	0								
I00-I99	Diseases of the circulatory system	Qatari قطري	M	3			1	1	1			
			F	2			2					
		Non-Qatari غير قطري	M	0								
			F	0								
J00-J98	Diseases of the respiratory system	Qatari قطري	M	2	0	0	0	0	0	2	0	
			F	0	0	0	0	0	0	0	0	
		Non-Qatari غير قطري	M	3	0	0	1	0	0	0	1	1
			F	0	0	0	0	0	0	0	0	0
J12-18	Pneumonia	Qatari قطري	M	0								
			F	0								
		Non-Qatari غير قطري	M	0								
			F	0								
J00-J11,J20-J22	Other acute respiratory infections	Qatari قطري	M	0								
			F	0								
		Non-Qatari غير قطري	M	0								
			F	0								
J30-98	Reminder of diseases of the respiratory system	Qatari قطري	M	2						2		
			F	0								
		Non-Qatari غير قطري	M	3			1				1	1
			F	0								

Table No, 3 - 34

جدول رقم: 34 - 3

عدد وفيات الاطفال المسجلة الاقل من خمس سنوات تبعا للفئة العمرية والنوع والجنسية وسبب الوفاة تبعا للمراجعة العاشرة للعام 2007م

No, of Registered Infant & Child Deaths by Age group, Nationality, Sex and Cause of Death According to ICD 10, 2007

Infant and child mortality (condensed list (67 Causes)),

قائمة وفيات الرضع والاطفال المكثفة (67 سبب)

ICD-10 Code الرمز حسب المراجعة العاشرة	Cause of death الوفاة اسباب	Nationality الجنسية	sex النوع	TOTAL المجموع	<7 يوم Days	7-27 يوم Days	28 - 365 Days	1 - 2 سنة Years	2 - 3 سنة Years	3 - 4 سنة Years	<5 سنة Years	
K00-K92	Diseases of the digestive system	Qatari قطري	M	0								
			F	0								
		Non-Qatari غير قطري	M	0								
			F	0								
N00-N98	Diseases of the genitourinary system	Qatari قطري	M	0								
			F	0								
		Non-Qatari غير قطري	M	0								
			F	0								
P00 - P96	Certain conditions originating in the perinatal period	Qatari قطري	M	10	7	2	1	0	0	0	0	
			F	9	7	1	1	0	0	0	0	
		Non-Qatari غير قطري	M	19	10	5	4	0	0	0	0	
			F	12	10	0	2	0	0	0	0	
P00 - P04	Fetus and new born affected by maternal factors and by complications of pregnancy, labour and delivery	Qatari قطري	M	0								
			F	0								
		Non-Qatari غير قطري	M	0								
			F	1	1							
P05 - P08	Disorders relating to length of gestational and fetal growth	Qatari قطري	M	6	5	0	1					
			F	9	7	1	1					
		Non-Qatari غير قطري	M	14	7	3	4					
			F	8	7	0	1					
P10 - P15	Birth trauma	Qatari قطري	M	0								
			F	0								
		Non-Qatari غير قطري	M	0								
			F	0								

Table No, 3 - 34

جدول رقم: 34 - 3

عدد وفيات الاطفال المسجلة الاقل من خمس سنوات تبعا للفئة العمرية والنوع والجنسية وسبب الوفاة تبعا للمراجعة العاشرة للعام 2007م

No, of Registered Infant & Child Deaths by Age group, Nationality, Sex and Cause of Death According to ICD 10, 2007

Infant and child mortality (condensed list (67 Causes)),

قائمة وفيات الرضع والاطفال المكتفة (67 سبب)

ICD-10 Code الرمز حسب المراجعة العاشرة	Causes of death الوفاة اسباب	Nationality الجنسية	sex النوع	TOTAL المجموع	<7 يوم Days	7-27 يوم Days	28 - 365 يوم Days	1 - 2 سنة Years	2 - 3 سنة Years	3 - 4 سنة Years	<5 سنة Years	
P20 - P21	Intrauterine hypoxia and birth asphyxia	قطري Qatari	M	2	1	1						
			F	0								
		غير قطري Non-Qatari	M	1		1						
			F	0								
P22	Respiratory distress of newborn	قطري Qatari	M	2	1	1						
			F	0								
		غير قطري Non-Qatari	M	2	2							
			F	1	1							
P23	Congenital Pneumonia	قطري Qatari	M	0								
			F	0								
		غير قطري Non-Qatari	M	0								
			F	0								
P24-P28	Other respiratory conditions of newborn	قطري Qatari	M	0								
			F	0								
		غير قطري Non-Qatari	M	0								
			F	1	1							
P36	Bacterial sepsis of newborn	قطري Qatari	M	0								
			F	0								
		غير قطري Non-Qatari	M	1		1						
			F	0								
P38	Omphalitis of newborn with or without mild haemorrhage	قطري Qatari	M	0								
			F	0								
		غير قطري Non-Qatari	M	0								
			F	0								

Table No, 3 - 34

جدول رقم: 34 - 3

عدد وفيات الاطفال المسجلة الاقل من خمس سنوات تبعا للفئة العمرية والنوع والجنسية وسبب الوفاة تبعا للمراجعة العاشرة للعام 2007

No, of Registered Infant & Child Deaths by Age group, Nationality, Sex and Cause of Death According to ICD 10, 2007

Infant and child mortality (condensed list (67 Causes)),

قائمة وفيات الرضع والاطفال المكثفة (67 سبب)

ICD-10 Code الرمز حسب المراجعة العاشرة	Cuase of death اسباب الوفاة	Nationality الجنسية	sex النوع	TOTAL المجموع	<7 يوم Days	يوم 7-27 Days	28 - 365 يوم Days	1 - 2 سنة Years	2 - 3 سنة Years	3 - 4 سنة Years	<5 سنة Years	
P50-P61	Haemorrhagic and haematological disorders of fetus and newborn	قطري Qatari	M	0								
			F	0								
		غير قطري Non-Qatari	M	0								
			F	0								
P29,P35,P37,P39,P70-P96	Reminder of perinatal conditions	قطري Qatari	M	0								
			F	0								
		غير قطري Non-Qatari	M	1	1							
			F	1			1					
Q00-99	Congenital malformations, & deformations and chromosomal abnormalities	قطري Qatari	M	13	9	2	1	0	0	1	0	
			F	7	2	1	4	0	0	0	0	
		غير قطري Non-Qatari	M	13	5	3	1	1	1	1	2	0
			F	18	7	2	8	0	1	0	0	0
Q03,Q05	Congenital hydrocephalus and spina bifida	قطري Qatari	M	0								
			F	0								
		غير قطري Non-Qatari	M	1							1	
			F	0								
Q00- Q02,Q04,Q06- Q07	Other congenital malformations, of the nervous system	قطري Qatari	M	0								
			F	0								
		غير قطري Non-Qatari	M	0								
			F	2	2							
Q20-Q24	Congenital malformations, of the heart	قطري Qatari	M	4	3					1		
			F	6	2	1	3					
		غير قطري Non-Qatari	M	3	1	1				1		
			F	6		1	4			1		

Table No, 3 - 34

جدول رقم: 34 - 3

عدد وفيات الاطفال المسجلة الاقل من خمس سنوات تبعا للفئة العمرية والنوع والجنسية وسبب الوفاة تبعا للمراجعة العاشرة للعام 2007م

No, of Registered Infant & Child Deaths by Age group, Nationality, Sex and Cause of Death According to ICD 10, 2007

Infant and child mortality (condensed list (67 Causes)),

قائمة وفيات الرضع والاطفال المكثفة (67 سبب)

ICD-10 Code الرمز حسب المراجعة العاشرة	Cuase of death الوفاة اسباب	Nationality الجنسية	sex النوع	TOTAL المجموع	<7 يوم Days	7-27 يوم Days	28 - 365 يوم Days	1 - 2 سنة Years	2 - 3 سنة Years	3 - 4 سنة Years	<5 سنة Years	
Q25-Q28	Other congenital malformations, of the circulatory system	قطري Qatari	M	1	1							
			F	0								
		غير قطري Non-Qatari	M	0								
			F	0								
Q90-Q99	Down s Syndrome and other chromosomal abnormalities	قطري Qatari	M	1		1						
			F	1		1						
		غير قطري Non-Qatari	M	1		1						
			F	3		1	2					
Q10-Q18,Q30- Q89	Other congenital malformations	قطري Qatari	M	7	5	1	1					
			F	0								
		غير قطري Non-Qatari	M	8	4	1	1	1		1		
			F	7	5		2					
R00-099	Symptoms, signs and abnormal clinical and laboratory findings, not elsewhere classified	قطري Qatari	M	4	1	0	3	0	0	0	0	
			F	4	0	1	3	0	0	0	0	
		غير قطري Non-Qatari	M	2	0	0	0	1	0	0	0	1
			F	1	0	0	1	0	0	0	0	0
R95	Sudden infant death syndrome	قطري Qatari	M	1			1					
			F	2			2					
		غير قطري Non-Qatari	M	0								
			F	1			1					
R00-R94,R96- R99	Other symptoms, signs and abnormal clinical and laboratory findings, not elsewhere classified	قطري Qatari	M	3	1		2					
			F	2		1	1					
		غير قطري Non-Qatari	M	2				1				1
			F	0								

Table No, 3 - 34

جدول رقم: 3 - 34

عدد وفيات الاطفال المسجلة الاقل من خمس سنوات تبعا للفئة العمرية والنوع والجنسية وسبب الوفاة تبعا للمراجعة العاشرة للعام 2007م

No, of Registered Infant & Child Deaths by Age group, Nationality, Sex and Cause of Death According to ICD 10, 2007

Infant and child mortality (condensed list (67 Causes)),

قائمة وفيات الرضع والاطفال المكثفة (67 سبب)

ICD-10 Code الرمز حسب المراجعة العاشرة	Cause of death الوفاة اسباب	Nationality الجنسية	sex النوع	TOTAL المجموع	<7 يوم Days	7-27 يوم Days	28 - 365 يوم Days	1 - 2 سنة Years	2 - 3 سنة Years	3 - 4 سنة Years	<5 سنة Years	
F01-F99,H00- H59,L00- L98,M00-M99	All other diseases	Qatari قطري	M	0								
			F	0								
		Non-Qatari غير قطري	M	0								
			F	0								
V01-Y89	External causes of morbidity and mortality	Qatari قطري	M	3	0	0	0	0	1	2	0	
			F	0	0	0	0	0	0	0	0	
		Non-Qatari غير قطري	M	2	0	0	0	0	1	1	0	
			F	6	0	0	3	0	1	2	0	
V01-99	Transport accidents	Qatari قطري	M	1					1			
			F	0								
		Non-Qatari غير قطري	M	0								
			F	5			3		1	1		
W65-74	Accidental Drowning/Submersion	Qatari قطري	M	0								
			F	0								
		Non-Qatari غير قطري	M	1					1			
			F	1							1	
W75-W84	Other accidental threats to breathing	Qatari قطري	M	0								
			F	0								
		Non-Qatari غير قطري	M	0								
			F	0								
X00-09	Exposure to smoke, fire and flames	Qatari قطري	M	1						1		
			F	0								
		Non-Qatari غير قطري	M	0								
			F	0								

Table No, 3 - 34

جدول رقم: 3 - 34

عدد وفيات الاطفال المسجلة الاقل من خمس سنوات تبعا للفئة العمرية والنوع والجنسية وسبب الوفاة تبعا للمراجعة العاشرة للعام 2007م

No, of Registered Infant & Child Deaths by Age group, Nationality, Sex and Cause of Death According to ICD 10, 2007

Infant and child mortality (condensed list (67 Causes)),

قائمة وفيات الرضع والاطفال المكثفة (67 سبب)

ICD-10 Code الرمز حسب المراجعة العاشرة	Cause of death الوفاة اسباب	Nationality الجنسية	sex النوع	TOTAL المجموع	<7 يوم Days	7-27 يوم Days	28 - 365 يوم Days	1 - 2 سنة Years	2 - 3 سنة Years	3 - 4 سنة Years	<5 سنة Years
X40-49	Accidental poisoning by and exposure to noxious substances	قطري Qatari	M	0							
			F	0							
		غير قطري Non-Qatari	M	1						1	
			F	0							
X85-Y09	Assault	قطري Qatari	M	0							
			F	0							
		غير قطري Non-Qatari	M	0							
			F	0							
W00-W64, W85- W99 X10- W00-W64, W85- W99 X10-	All other external causes	قطري Qatari	M	1						1	
			F	0							
		غير قطري Non-Qatari	M	0							
			F	0							
المجموع القطري Total of Qatari		قطري Qatari	M	36	17	4	6	1	3	5	0
			F	25	9	5	11	0	0	0	0
المجموع غير قطري Total of Non-Qatari		غير قطري Non-Qatari	M	42	15	9	6	3	2	4	3
			F	39	17	2	16	0	2	2	0
المجموع Total			M	78	32	13	12	4	5	9	3
			F	64	26	7	27	0	2	2	0
			Total	142	58	20	39	4	7	11	3

Table No, 3 - 35

جدول رقم: 35 - 3

عدد وفيات القطريين خارج قطر حسب الفئة العمرية والنوع وسبب الوفاة وسبب الوفاة حسب التصنيف الدولي للأمراض المراجعة العاشرة (قائمة موجزة 103 سبب) 2007م

Total no of Qatari died Abroad by age group,sex and cause of death according to I.C.D. 10, (Condensed List 103 causes) 2007

ICD-10 Code الرمز حسب المراجعة العاشرة	Cause of death الوفاة اسباب	النوع sex	المجموع Total	<5	5-9	10-14	15-19	20-24	25-29	30-34	35-39	40-44	45-49	50-54	55-59	60-64	65-69	70-74	75-79	80-84	85&+
A00-B99	Certain infectious and parasitic diseases	M	1	0	0	0	0	0	0	0	0	0	0	0	0	1	0	0	0	0	0
		F	1	0	0	0	0	0	0	0	0	0	0	1	0	0	0	0	0	0	0
A40-41	Septicemia	M	1													1					
		F	0																		
B15-B19	Viral hepatitis	M	0																		
		F	1										1								
C00-D48	Neoplasms	M	9	0	0	0	0	0	0	0	0	0	1	3	1	1	1	1	0	1	0
		F	2	0	1	0	0	0	0	0	0	0	0	0	1	0	0	0	0	0	0
C16	Malignant neoplasm of stomach	M	1												1						
		F	0																		
C22	Malignant neoplasm of liver & intraheptic bile ducts	M	1															1			
		F	0																		
C25	Malignant neoplasm of pancreas	M	2										1	1							
		F	0																		
C33-34	Malignant neoplasm of trachea, bronchus and lung	M	1														1				
		F	1											1							
C91-C95	Leukemia	M	1											1							
		F	1		1																

Table No, 3 - 35

جدول رقم: 3 - 35

عدد وفيات القطريين خارج قطر حسب الفئة العمرية والنوع وسبب الوفاة وسبب الوفاة حسب التصنيف الدولي للأمراض المراجعة العاشرة (قائمة موجزة 103 سبب) 2007م

Total no of Qatari died Abroad by age group,sex and cause of death according to I.C.D. 10, (Condensed List 103 causes) 2007

C17,C23-24, C26-C31,C37- C41,C44- C49,C51- C52,C57- C60,C62- C66,C68- C69,C73- C81,C88,C96- C97	Remainder of malignant neoplasms	M	1																		1	
		F	0																			
D00-48	Remainder of neoplasms	M	2											1	1							
		F	0																			
D50-D89	Diseases of the blood and blood-forming organs & certain disorders involving the immune mechanism	M	0	0	0	0	0	0	0	0	0	0	0	0	0	0	0	0	0	0	0	
		F	1	0	0	0	0	0	0	0	0	0	0	0	0	1	0	0	0	0	0	0
D50-64	Anaemias	M	0																			
		F	0																			
D65-89	Remainder of Diseases of the blood and blood-forming organs & certain disorders involving the immune mechanism	M	0																			
		F	1													1						
E00-E88	Endocrine, nutritional and metabolic diseases	M	1	0	0	0	0	0	0	0	0	0	0	1	0	0	0	0	0	0	0	0
		F	1	0	0	0	0	0	0	0	0	0	0	0	0	0	0	0	1	0	0	0

Table No, 3 - 35

جدول رقم: 3 - 35

عدد وفيات القطريين خارج قطر حسب الفئة العمرية والنوع وسبب الوفاة وسبب الوفاة حسب التصنيف الدولي للأمراض المراجعة العاشرة (قائمة موجزة 103 سبب) 2007م

Total no of Qatari died Abroad by age group,sex and cause of death according to I.C.D. 10, (Condensed List 103 causes) 2007

J20-22	Other acute lower respiratory infections	M	0																		
		F	0																		
J40- 47	Chronic lower respiratory diseases	M	0																		
		F	0																		
J00-J06, J30-39, J60-98	Reminder of diseases of the respiratory system	M	1															1			
		F	0																		
K00-K92	Diseases of the digestive system	M	3	0	0	0	0	0	0	0	0	1	0	0	0	0	0	1	0	1	0
		F	0	0	0	0	0	0	0	0	0	0	0	0	0	0	0	0	0	0	0
K25-K27	Gastritis and duodenitis ulcer	M	0																		
		F	0																		
K70-76	diseases of the liver	M	2								1							1			
		F	0																		
K00-K22, K28-K66, K80-K92	Reminder of diseases of the digestive system	M	1																	1	
		F	0																		
L00-L98	Diseases of the skin and subcutaneous tissue	M	0																		
		F	0																		
M00-99	Diseases of the musculoskeletal system and connective tissue	M	0																		
		F	0																		
N00-99	Diseases of the genitourinary system	M	1	0	0	0	0	0	0	0	0	0	0	1	0	0	0	0	0	0	0
		F	2	0	0	0	0	0	0	0	0	0	0	0	0	0	1	0	1	0	0
N00-N15	Glomerular and renal tubulointerstitial diseases	M	0																		
		F	0																		
N17-N98	Reminder of diseases of the genitourinary system	M	1										1								
		F	2														1		1		

Table No, 3 - 35

جدول رقم: 3 - 35

عدد وفيات القطريين خارج قطر حسب الفئة العمرية والنوع وسبب الوفاة وسبب الوفاة حسب التصنيف الدولي للأمراض المراجعة العاشرة (قائمة موجزة 103 سبب) 2007م

Total no of Qatari died Abroad by age group,sex and cause of death according to I.C.D. 10, (Condensed List 103 causes) 2007

O00 - O99	Pregnancy, child birth and the puerperium	F	0	0	0	0	0	0	0	0	0	0	0	0	0	0	0	0	0	0	0
O00 - O07	Pregnancies with abortive outcome	F	0																		
O10-O92	Other direct obstetric deaths	F	0																		
O95 - 97	Reminder of pregnancy, child birth and the puerperium	F	0																		
O98 - 99	Indirect obstetric deaths	F	0																		
P00 - P96	Certain conditions originating in the perinatal period	M	0																		
		F	0																		
Q00-99	Congenital malformations, & deformations and chromosomal abnormalities	M	0																		
		F	1	1																	
R00-099	Symptoms, signs and abnormal clinical and laboratory findings, not elsewhere classified	M	12								1	1	1	1	2	2			3	1	
		F	6	1									1	1	1	1	1				
V01-Y89	External causes of mortality	M	41	1	2	2	6	11	3	1	3	1	1	2	2	2	2	0	1	1	0
		F	4	0	0	1	0	0	2	0	1	0	0	0	0	0	0	0	0	0	0
V01-99	Transport accidents	M	36	1	2	2	3	11	3	1	2	1	1	2	2	2	2			1	
		F	4			1			2		1										

Table No, 3 - 35

جدول رقم: 3 - 35

عدد وفيات القطريين خارج قطر حسب الفئة العمرية والنوع وسبب الوفاة وسبب الوفاة حسب التصنيف الدولي للأمراض المراجعة العاشرة (قائمة موجزة 103 سبب) 2007م

Total no of Qatari died Abroad by age group,sex and cause of death according to I.C.D. 10, (Condensed List 103 causes) 2007

W00-19	Falls	M	0																		
		F	0																		
W65-74	Accidental Drowning/Submersion	M	0																		
		F	0																		
X00-09	Exposure to smoke, fire and flames	M	3			2												1			
		F	0																		
X40-49	Accidental poisoning by and exposure to noxious substances	M	1							1											
		F	0																		
X60-84	Intentional self harm	M	0																		
		F	0																		
X85-Y09	Assault	M	0																		
		F	0																		
W20-W64,W75-W99,X10-X39,X50-X59,Y10-Y89	All other external causes	M	1			1															
		F	0																		
Grand Total by Sex <small>الجملة حسب النوع</small>		M	81	2	3	2	6	11	3	1	3	3	4	7	6	7	8	3	3	8	1
		F	23	3	1	1	0	0	2	0	1	1	1	2	1	3	2	2	1	2	0
Grand Total <small>الاجمالي الكلي</small>			104	5	4	3	6	11	5	1	4	4	5	9	7	10	10	5	4	10	1

Table 3 - 36

جدول رقم 3 - 36

No, of Registered Qatari's Deaths by Age Groups , place of death & sex , 2007

عدد وفيات القطريين المسجلة حسب مكان الوفاة والفئات العمرية والنوع 2007م

Age Groups	قطريون Qatari									الفئات العمرية
	المجموع Total			خارج الدولة			داخل الدولة			
	النوع Sex									
	المجموع Total	انثى Female	ذكر Male	المجموع Total	انثى Female	ذكر Male	المجموع Total	انثى Female	ذكر Male	
0-	52	25	27	4	3	1	48	22	26	0-
1-	9	0	9	1	0	1	8	0	8	1-
5-	6	2	4	4	1	3	2	1	1	5-
10-	12	3	9	3	1	2	9	2	7	10-
15-	44	5	39	6	0	6	38	5	33	15-
20-	24	2	22	11	0	11	13	2	11	20-
25-	17	4	13	5	2	3	12	2	10	25-
30-	17	6	11	1	0	1	16	6	10	30-
35-	17	8	9	4	1	3	13	7	6	35-
40-	21	7	14	4	1	3	17	6	11	40-
45-	30	11	19	5	1	4	25	10	15	45-
50-	30	15	15	9	2	7	21	13	8	50-
55-	40	11	29	7	1	6	33	10	23	55-
60-	53	28	25	10	3	7	43	25	18	60-
65-	71	39	32	10	2	8	61	37	24	65-
70-	68	30	38	5	2	3	63	28	35	70-
75-	62	26	36	4	1	3	58	25	33	75-
80-	60	26	34	10	2	8	50	24	26	80-
85+	55	24	31	1	0	1	54	24	30	85+
Total	688	272	416	104	23	81	584	249	335	المجموع

Table: 3 - 37

جدول رقم: 3 - 37

عدد الوفيات المسجلة الناتجة لاسباب خارجية للوفاة حسب الشهر والنوع والجنسية ، 2007م

No. of Registered Deaths due to External Causes by Month, Nationality & Sex - 2007

Month	Nationality الجنسية									الشهر
	Total المجموع			Non Qatari غير قطريون			Qatari قطريون			
	Sex النوع			Sex النوع			Sex النوع			
	المجموع Total	Female انثى	Male ذكر	المجموع Total	Female انثى	Male ذكر	المجموع Total	Female انثى	Male ذكر	
January	23	1	22	14	0	14	9	1	8	يناير
February	37	3	34	27	2	25	10	1	9	فبراير
March	47	4	43	33	2	31	14	2	12	مارس
April	42	5	37	33	4	29	9	1	8	ابريل
May	38	4	34	30	2	28	8	2	6	مايو
June	35	5	30	30	4	26	5	1	4	يونيو
July	29	0	29	21	0	21	8	0	8	يوليو
August	45	2	43	30	1	29	15	1	14	اغسطس
September	43	4	39	25	1	24	18	3	15	سبتمبر
October	33	2	31	21	1	20	12	1	11	اكتوبر
November	36	3	33	31	3	28	5	0	5	نوفمبر
December	31	5	26	21	4	17	10	1	9	ديسمبر
Total	439	38	401	316	24	292	123	14	109	المجموع

Table: 3 - 38

جدول رقم: 3 - 38

عدد الوفيات المسجلة الناتجة عن حوادث المرور حسب الشهر والنوع والجنسية ، 2007م

No. of Registered Deaths due to Road Traffic Accidents by Month, Nationality & Sex - 2007

Month	Nationality الجنسية									الشهر
	Total المجموع			Non Qatari غير قطريين			Qatari قطريين			
	Sex النوع									
	المجموع Total	انثى Female	ذكر Male	المجموع Total	انثى Female	ذكر Male	المجموع Total	انثى Female	ذكر Male	
January	14	1	13	9	0	9	5	1	4	يناير
February	27	2	25	17	1	16	10	1	9	فبراير
March	25	3	22	13	1	12	12	2	10	مارس
April	24	2	22	16	1	15	8	1	7	ابريل
May	18	3	15	11	1	10	7	2	5	مايو
June	14	1	13	10	1	9	4	0	4	يونيو
July	16	0	16	10	0	10	6	0	6	يوليو
August	20	1	19	10	0	10	10	1	9	اغسطس
September	23	3	20	7	1	6	16	2	14	سبتمبر
October	21	1	20	11	0	11	10	1	9	اكتوبر
November	20	1	19	16	1	15	4	0	4	نوفمبر
December	20	3	17	11	2	9	9	1	8	ديسمبر
Total	242	21	221	141	9	132	101	12	89	المجموع

Table: 3 - 39

جدول رقم: 3 - 39

No. of Registered Infants & Child Deaths by Month & Sex - 2007

عدد وفيات الرضع والاطفال المسجلة حسب الشهر والنوع 2007م

Month	مجموع الاقل من خمس سنوات Total of Less than 5 yers			عدد وفيات الاطفال (من سنة الى اقل من خمس سنوات) from 1 - <5 years			Less than one year اقل من سنة			الشهر
	Sex النوع									
	المجموع Total	انثى Female	ذكر Male	المجموع Total	انثى Female	ذكر Male	المجموع Total	انثى Female	ذكر Male	
January	14	4	10	2	0	2	12	4	8	يناير
February	11	6	5	1	0	1	10	6	4	فبراير
March	9	2	7	2	0	2	7	2	5	مارس
April	14	6	8	2	1	1	12	5	7	ابريل
May	16	7	9	3	0	3	13	7	6	مايو
June	11	5	6	2	0	2	9	5	4	يونيو
July	10	6	4	1	0	1	9	6	3	يوليو
August	13	5	8	4	0	4	9	5	4	اغسطس
September	11	5	6	3	0	3	8	5	3	سبتمبر
October	16	8	8	1	0	1	15	8	7	اكتوبر
November	9	5	4	3	2	1	6	3	3	نوفمبر
December	8	5	3	1	1	0	7	4	3	ديسمبر
Total	142	64	78	25	4	21	117	60	57	المجموع

عدد وفيات الاطفال المسجلة (اقل من خمس سنوات) ووفيات الامهات (1998- 2007م)

No. of Registered Child Deaths (Less than Five years) and Maternal Deaths (1998-2007)

Years السنوات										Sex النوع	الجنسية Nationality	العناصر Items	
2007	2006	2005	2004	2003	2002	2001	2000	1999	1998				
9	9	13	6	6	8	4	9	12	3	Male ذكور	قطريون Qatari	عدد وفيات الاطفال (من سنة الى اربع سنوات)	
0	9	5	6	4	2	5	3	6	5	Female اناث			
9	18	18	12	10	10	9	12	18	8	Total المجموع			
12	9	7	5	12	2	13	1	5	6	Male ذكور	غير قطريين Non-Qatari		
4	10	5	7	1	5	6	3	3	5	Female اناث			
16	19	12	12	13	7	19	4	8	11	Total المجموع			
21	18	20	11	18	10	17	10	17	9	Male ذكور	المجموع Total		No. of Child Deaths from (1 to 4) years
4	19	10	13	5	7	11	6	9	10	Female اناث			
25	37	30	24	23	17	28	16	26	19	Total المجموع			
36	45	39	33	43	46	32	40	41	42	Male ذكور	قطريون Qatari	عدد وفيات الاطفال (اقل من خمس سنوات)	
25	30	27	24	41	26	30	32	39	33	Female اناث			
61	75	66	57	84	72	62	72	80	75	Total المجموع			
42	38	42	38	50	27	43	39	33	51	Male ذكور	غير قطريين Non-Qatari		
39	38	32	42	26	25	34	37	25	34	Female اناث			
81	76	74	80	76	52	77	76	58	85	Total المجموع			
78	83	81	71	93	73	75	79	74	93	Male ذكور	المجموع Total		No. of Child Deaths (Under five years)
64	68	59	66	67	51	64	69	64	67	Female اناث			
142	151	140	137	160	124	139	148	138	160	Total المجموع			
1	0	1	0	2	1	1	0	0	0	قطريون Qatari		عدد وفيات الأمهات No. of Maternal Deaths	
4	1	2	1	1	0	0	1	0	0	غير قطريين Non-Qatari			
5	1	3	1	3	1	1	1	0	0	المجموع Total			

Table No, 3 - 41

جدول رقم: 3 - 41

عدد وفيات الرضع المسجلة (اقل من سنة من العمر) وحديثي الولادة (1998-2007م)

No. of Registered Infant Deaths (Less than one year) & Neonatal Deaths (1998-2007)

Years السنوات										النوع Sex	الجنسية Nationality	العناصر Items
2007	2006	2005	2004	2003	2002	2001	2000	1999	1998			
27	37	26	27	37	38	29	31	29	39	ذكور Male	قطريون Qatari	وفيات الرضع (اقل من سنة) Infant Mortality (less than one year)
25	20	22	18	37	24	24	29	33	28	اناث Female		
52	57	48	45	74	62	53	60	62	67	المجموع Total		
30	29	35	33	38	25	29	38	28	45	ذكور Male	غير قطريين Non-Qatari	
35	28	27	35	25	20	29	34	22	29	اناث Female		
65	57	62	68	63	45	58	72	50	74	المجموع Total		
57	66	61	60	75	63	58	69	57	84	ذكور Male	المجموع Total	
60	48	49	53	62	44	53	63	55	57	اناث Female		
117	114	110	113	137	107	111	132	112	141	المجموع Total		
17	18	10	13	18	12	9	16	12	15	ذكور Male	قطريون Qatari	عدد وفيات حديثي الولادة الباكراة (0 - 7) يوم No. of Early Neonatal Deaths (0 - 7) Days
9	8	6	6	15	9	11	12	15	8	اناث Female		
26	26	16	19	33	21	20	28	27	23	المجموع Total		
15	16	16	12	16	8	10	13	14	23	ذكور Male	غير قطريين Non-Qatari	
17	9	12	19	7	6	13	17	12	10	اناث Female		
32	25	28	31	23	14	23	30	26	33	المجموع Total		
32	34	26	25	34	20	19	29	26	38	ذكور Male	المجموع Total	
26	17	18	25	22	15	24	29	27	18	اناث Female		
58	51	44	50	56	35	43	58	53	56	المجموع Total		
21	27	16	20	27	23	13	18	19	26	ذكور Male	قطريون Qatari	عدد وفيات حديثي الولادة (0 - 28) يوم No. of Neonatal Deaths (0 - 28) Days
14	13	12	11	22	15	14	18	22	15	اناث Female		
35	40	28	31	49	38	27	36	41	41	المجموع Total		
24	20	22	22	27	13	17	24	18	34	ذكور Male	غير قطريين Non-Qatari	
19	18	18	26	17	9	18	25	15	15	اناث Female		
43	38	40	48	44	22	35	49	33	49	المجموع Total		
45	47	38	42	54	36	30	42	37	60	ذكور Male	المجموع Total	
33	31	30	37	39	24	32	43	37	30	اناث Female		
78	78	68	79	93	60	62	85	74	90	المجموع Total		

Table No, 3 - 42

جدول رقم 3 - 42

Peri-natal, Infant ,Child & Maternal Mortality Rates, (1997-2006) (2006-1997) معدل الوفاة حوالي الولادة ووفيات الرضع والاطفال اقل من خمس سنوات ووفيات الامهات

Years السنوات										Sex النوع	الجنسية Nationality	العناصر Items	
2007	2006	2005	2004	2003	2002	2001	2000	1999	1998				
	10.4	9.9	8.0	12.6	8.8	10.1	12.2	10.8	12.7	Male ذكور	قطريون Qatari	معدل الوفاة حوالي الولادة من 28 اسبوع رحمي الي اقل من 7 ايام	
	8.6	8.2	7.0	10.8	7.3	7.6	10.1	12.0	11.0	Female اناث			
	9.5	9.0	7.5	11.7	8.1	8.9	11.2	11.4	11.8	Total المجموع			
	10.8	12.0	10.1	11.6	8.7	10.9	12.4	10.7	13.7	Male ذكور	غير قطريين Non-Qatari		
	7.0	11.3	9.2	7.4	6.8	10.2	9.1	14.2	9.0	Female اناث			
	8.9	11.7	9.6	9.5	7.8	10.5	12.5	12.4	11.4	Total المجموع			
	10.6	11.0	9.1	12.1	8.7	10.5	12.3	10.8	13.2	Male ذكور	المجموع Total	Peri-natal Death Rates 28 weeks to less than 7 days	
	7.8	9.8	8.1	9.0	7.1	8.9	11.4	13.1	10.0	Female اناث			
	9.2	10.4	8.6	10.6	7.9	9.7	11.8	11.9	11.6	Total المجموع			
7.4	11.1	8.3	8.1	11.7	12.4	9.7	10.9	10.2	13.8	Male ذكور	قطريون Qatari		معدل وفيات الرضع (اقل من سنة)
7.1	6.2	7.0	5.7	12.2	8.4	8.3	10.5	12.1	10.7	Female اناث			
7.2	8.7	7.7	6.9	11.9	10.5	9.1	10.7	11.1	12.3	Total المجموع			
6.8	7.5	9.4	9.6	11.1	7.8	9.0	13.1	10.4	16.7	Male ذكور	غير قطريين Non-Qatari		
8.5	7.6	7.9	10.8	7.7	6.5	9.5	12.4	8.5	11.0	Female اناث			
7.6	7.5	8.7	10.1	9.5	7.2	9.2	12.8	9.5	13.9	Total المجموع			
7.1	9.2	8.9	8.8	11.4	10.1	9.3	12.0	10.3	15.2	Male ذكور	المجموع Total	Infant Mortality Rates (less than one year)	
7.9	6.9	7.5	8.3	9.9	7.4	8.9	11.4	10.4	10.8	Female اناث			
7.5	8.1	8.2	8.6	10.7	8.8	9.2	11.7	10.3	13.1	Total المجموع			
9.8	13.5	12.5	9.9	13.7	15.1	10.8	14.1	14.4	14.9	Male ذكور	قطريون Qatari		وفيات الاطفال اقل من خمس سنوات
7.1	9.3	8.6	7.6	13.5	9.1	10.4	11.5	14.3	12.6	Female اناث			
8.5	11.4	10.5	8.8	13.6	12.2	10.6	12.8	14.3	13.8	Total المجموع			
9.5	9.9	11.3	11.0	14.6	8.4	13.4	13.4	12.2	18.9	Male ذكور	غير قطريين Non-Qatari		
9.5	10.3	9.3	12.9	8.0	8.1	11.2	13.5	9.7	12.9	Female اناث			
9.5	10.1	10.4	11.9	11.4	8.3	12.3	13.5	11.0	15.9	Total المجموع			
9.7	11.5	11.8	10.4	14.2	11.7	12.1	13.7	13.4	16.9	Male ذكور	المجموع Total	Child Mortality Rates Under five years	
8.4	9.8	9.0	10.3	10.6	8.6	10.8	12.5	12.1	12.7	Female اناث			
9.1	10.7	10.4	10.4	12.4	10.2	11.5	13.1	12.7	14.8	Total المجموع			
13.9	0.0	16.0	0.0	32.3	16.9	17.1	0.0	0.0	0.0	Qatari قطريون	المجموع Total		معدل وفيات الامومة لكل 100000 مولود حي Maternal Mortality rate per 100000 live birth
47.0	13.2	28.0	14.9	15.0	0.0	0.0	17.7	0.0	0.0	Non-Qatari غير قطريين			
31.9	7.1	22.4	7.6	23.3	8.2	8.3	8.9	0.0	0.0	Total المجموع			

Table No, 3 - 43
Neonatal Mortality Rates, (1998-2007)

جدول رقم: 3 - 43
معدل وفيات حديثي الولادة (2007-1998)

السنوات Years										النوع Sex	الجنسية Nationality	العناصر Items
2007	2006	2005	2004	2003	2002	2001	2000	1999	1998			
5.7	8.1	5.1	6.0	8.6	7.5	4.4	6.3	6.9	9.2	ذكور Male	قطريون Qatari	معدل وفيات حديثي الولادة (0 - 28) يوم Neonatal Mortality Rates (0 - 28) Days
4.0	4.0	3.8	3.5	7.2	5.2	4.9	6.5	8.0	5.7	إناث Female		
4.9	6.1	4.5	4.8	7.9	6.4	4.6	6.4	7.4	7.5	المجموع Total		
5.5	5.2	5.9	6.4	7.9	4.1	5.3	8.3	6.7	12.6	ذكور Male	غير قطريين Non-Qatari	
4.6	4.9	5.3	8.0	5.2	2.9	5.9	9.1	5.8	5.7	إناث Female		
5.1	5.0	5.6	7.2	6.6	3.5	5.6	8.7	6.3	9.2	المجموع Total		
5.6	6.5	5.6	6.2	8.2	5.7	4.8	7.3	6.7	10.9	ذكور Male	المجموع Total	
4.3	4.5	4.6	5.8	6.2	4.0	5.4	7.8	7.0	5.7	إناث Female		
5.0	5.5	5.1	6.0	7.2	4.9	5.1	7.5	6.8	8.4	المجموع Total		
4.6	5.4	3.2	3.9	5.7	3.9	3.0	5.6	4.2	5.3	ذكور Male	قطريون Qatari	معدل وفيات حديثي الولادة الباكرة (0 - 7) يوم Early Neonatal Mortality Rates (0 - 7) Days
2.6	2.5	1.9	1.9	4.9	3.1	3.8	4.3	5.5	3.0	إناث Female		
3.6	4.0	2.6	2.9	5.3	3.5	3.4	5.0	4.8	4.2	المجموع Total		
3.4	4.2	4.3	3.5	4.7	2.5	3.1	4.5	5.2	8.5	ذكور Male	غير قطريين Non-Qatari	
4.1	2.4	3.5	5.8	2.2	2.0	4.3	6.2	4.7	3.8	إناث Female		
3.8	3.3	3.9	4.6	3.5	2.2	3.7	5.3	4.9	6.2	المجموع Total		
4.0	4.7	3.8	3.7	5.2	3.2	3.1	5.1	4.7	6.9	ذكور Male	المجموع Total	
3.4	2.5	2.7	3.9	3.5	2.5	4.0	5.3	5.1	3.4	إناث Female		
3.7	3.6	3.3	3.8	4.4	2.9	3.5	5.2	4.9	5.2	المجموع Total		
1.1	2.7	1.9	2.1	2.9	3.6	1.3	0.7	2.5	3.9	ذكور Male	قطريون Qatari	معدل وفيات حديثي الولادة المتأخرة (7 - 28) يوم late Neonatal Mortality Rate (7 - 28) days
1.4	1.6	1.9	1.6	2.3	2.1	1.0	2.2	2.6	2.7	إناث Female		
1.3	2.1	1.9	1.8	2.6	2.9	1.2	1.4	2.5	3.3	المجموع Total		
2.0	1.0	1.6	2.9	3.2	1.6	2.2	3.8	1.5	4.1	ذكور Male	غير قطريين Non-Qatari	
0.5	2.4	1.8	2.2	3.1	1.0	1.6	2.9	1.2	1.9	إناث Female		
1.3	1.7	1.7	2.5	3.2	1.3	1.9	3.4	1.3	3.0	المجموع Total		
1.6	1.8	1.8	2.5	3.0	2.6	1.8	2.3	2.0	4.0	ذكور Male	المجموع Total	
0.9	2.0	1.8	1.9	2.7	1.5	1.3	2.5	1.9	2.3	إناث Female		
1.3	1.9	1.8	2.2	2.9	2.0	1.6	2.4	1.9	3.2	المجموع Total		

Table No, 3 - 44

جدول رقم: 3 - 44

Neonatal and Post Neonatal Mortality Rates (1998-2007)

معدل وفيات الاطفال حديثي الولادة وبعد حديثي الولادة (1998-2007م)

Years السنوات										Sex النوع	الجنسية Nationality	العناصر Items
2007	2006	2005	2004	2003	2002	2001	2000	1999	1998			
4.6	5.4	3.2	3.9	5.7	3.9	3.0	5.6	4.2	5.3	Male ذكور	قطريون Qatari	معدل وفيات حديثي الولادة البكرة (0 - 7) يوم
2.6	2.5	1.9	1.9	4.9	3.1	3.8	4.3	5.5	3.0	Female اناث		
3.6	4.0	2.6	2.9	5.3	3.5	3.4	5.0	4.8	4.2	Total المجموع		
3.4	4.2	4.3	3.5	4.7	2.5	3.1	4.5	5.2	8.5	Male ذكور	غير قطريين Non-Qatari	Early Neonatal Mortality Rates (0 - 7) days
4.1	2.4	3.5	5.8	2.2	2.0	4.3	6.2	4.7	3.8	Female اناث		
3.8	3.3	3.9	4.6	3.5	2.2	3.7	5.3	4.9	6.2	Total المجموع		
4.0	4.7	3.8	3.7	5.2	3.2	3.1	5.1	4.7	6.9	Male ذكور	المجموع Total	Early Neonatal Mortality Rates (0 - 7) days
3.4	2.5	2.7	3.9	3.5	2.5	4.0	5.3	5.1	3.4	Female اناث		
3.7	3.6	3.3	3.8	4.4	2.9	3.5	5.2	4.9	5.2	Total المجموع		
1.1	2.7	1.9	2.1	2.9	3.6	1.3	0.7	2.5	3.9	Male ذكور	قطريون Qatari	معدل وفيات حديثي الولادة المتأخرة (7 - 28) يوم
1.4	1.6	1.9	1.6	2.3	2.1	1.0	2.2	2.6	2.7	Female اناث		
1.3	2.1	1.9	1.8	2.6	2.9	1.2	1.4	2.5	3.3	Total المجموع		
2.0	1.0	1.6	2.9	3.2	1.6	2.2	3.8	1.5	4.1	Male ذكور	غير قطريين Non-Qatari	Late Neonatal Mortality Rates (7 - 28) days
0.5	2.4	1.8	2.2	3.1	1.0	1.6	2.9	1.2	1.9	Female اناث		
1.3	1.7	1.7	2.5	3.2	1.3	1.9	3.4	1.3	3.0	Total المجموع		
1.6	1.8	1.8	2.5	3.0	2.6	1.8	2.3	2.0	4.0	Male ذكور	المجموع Total	Late Neonatal Mortality Rates (7 - 28) days
0.9	2.0	1.8	1.9	2.7	1.5	1.3	2.5	1.9	2.3	Female اناث		
1.3	1.9	1.8	2.2	2.9	2.0	1.6	2.4	1.9	3.2	Total المجموع		
1.6	3.0	3.2	2.1	3.2	4.9	4.3	4.6	3.3	4.6	Male ذكور	قطريون Qatari	معدل وفيات الاطفال بعد حديثي الولادة من (28 - 364) يوم
3.1	2.2	3.2	2.2	4.9	3.1	4.8	3.9	4.1	5	Female اناث		
2.4	2.6	3.2	2.2	4.0	4.1	4.6	4.3	3.7	4.8	Total المجموع		
1.4	2.3	3.5	3.2	3.2	3.7	5.2	4.8	3.7	4.1	Male ذكور	غير قطريين Non-Qatari	Post Neonatal Mortality rate (28 - 364) days
3.9	2.7	2.6	2.8	2.5	3.6	5.9	3.3	2.7	5.3	Female اناث		
2.6	2.5	3.1	3.0	2.9	3.7	5.5	4.1	3.2	4.7	Total المجموع		
1.5	2.6	3.4	2.6	3.2	4.3	4.8	4.7	3.6	4.3	Male ذكور	المجموع Total	Post Neonatal Mortality rate (28 - 364) days
3.5	2.5	2.9	2.5	3.7	3.4	5.3	3.6	3.4	5.1	Female اناث		
2.5	2.5	3.1	2.6	3.4	3.9	5.1	4.2	3.5	4.7	Total المجموع		

Age-sex specific death rates per 1000 of population (2007)

معدل الوفيات العمرية لكل 1000 من السكان حسب النوع (2007م)

Age Group	Rates per 1000 pop. المعدل لكل 1000 من السكان			Deaths 2007 الوفيات			Population 2007 السكان			الفئة العمرية
	الاجمالي Total	اناث Female	ذكور Male	الاجمالي Total	اناث Female	ذكور Male	الاجمالي Total	اناث Female	ذكور Male	
0-	7.46	7.06	7.94	117	60	57	15681	8503	7178	0-
1-	0.47	0.47	2.93	25	4	21	53419	25039	28380	1-
5-	0.24	0.30	0.19	15	9	6	62356	30429	31927	5-
10-	0.44	0.30	0.58	24	8	16	54332	26518	27813	10-
15-	1.09	0.39	1.59	60	9	51	55061	23056	32005	15-
20-	0.62	0.32	0.69	99	9	90	159681	28509	131172	20-
25-	0.61	0.21	0.70	130	8	122	212316	38440	173876	25-
30-	0.70	0.34	0.79	123	12	111	175071	35223	139848	30-
35-	0.86	0.50	0.95	127	14	113	147155	28248	118907	35-
40-	1.02	0.88	1.06	110	19	91	107583	21604	85979	40-
45-	1.57	1.19	1.66	123	19	104	78590	15971	62619	45-
50-	2.65	2.35	2.73	138	24	114	52017	10199	41818	50-
55-	4.42	3.59	4.64	117	20	97	26470	5577	20893	55-
60-	8.63	12.44	7.31	105	39	66	12161	3135	9027	60-
65-	19.17	20.85	18.25	115	44	71	6000	2110	3890	65-
70-	28.95	33.11	26.47	108	46	62	3731	1389	2342	70-
75-	41.58	44.88	39.42	89	38	51	2140	847	1294	75-
80+	61.76	75.00	52.60	151	75	76	2445	1000	1445	80
Total	1.45	1.49	1.43	1776	457	1319	1226210	305797	920413	المجموع

Table No, 3 - 46

Age-specific death rate per 1000 of population by sex (2003 - 2007)

Total

جدول رقم: 3 - 46

معدل الوفيات العمرية لكل 1000 من السكان حسب النوع (2003 - 2007م)

المجموع

Age Group	Sex النوع															الفئة العمرية
	Total المجموع					Female اناث					Male ذكور					
	2007	2006	2005	2004	2003	2007	2006	2005	2004	2003	2007	2006	2005	2004	2003	
0-	7.46	8.07	8.13	8.57	10.66	7.06	7.08	7.62	8.30	9.85	7.94	9.03	8.61	8.82	11.43	0-
1-	0.47	0.70	0.60	0.52	0.41	0.47	2.74	0.41	0.58	0.19	2.93	2.50	0.78	0.46	0.63	1-
5-	0.24	0.24	0.23	0.14	0.18	0.30	0.29	0.17	0.18	0.19	0.19	0.19	0.30	0.10	0.17	5-
10-	0.44	0.30	0.25	0.22	0.35	0.30	0.20	0.29	0.15	0.32	0.58	0.40	0.21	0.29	0.38	10-
15-	1.09	1.33	0.93	0.84	1.03	0.39	0.49	0.23	0.15	0.19	1.59	2.08	1.56	1.46	1.79	15-
20-	0.62	1.45	1.23	0.73	1.04	0.32	0.32	0.38	0.30	0.33	0.69	2.01	1.64	0.94	1.39	20-
25-	0.61	1.18	0.86	0.81	0.60	0.21	0.54	0.30	0.16	0.46	0.70	1.45	1.09	1.07	0.65	25-
30-	0.70	0.97	0.79	0.61	0.68	0.34	0.26	0.34	0.25	0.44	0.79	1.26	0.98	0.76	0.78	30-
35-	0.86	1.16	0.76	0.67	0.64	0.50	0.37	0.31	0.41	0.49	0.95	1.46	0.93	0.77	0.70	35-
40-	1.02	1.39	1.17	1.10	1.02	0.88	0.83	0.63	0.51	0.67	1.06	1.59	1.36	1.30	1.13	40-
45-	1.57	1.85	1.71	1.45	1.88	1.19	1.34	1.48	1.48	1.43	1.66	1.99	1.77	1.44	2.02	45-
50-	2.65	3.26	3.18	3.13	3.30	2.35	2.10	2.45	3.87	2.87	2.73	3.55	3.36	2.94	3.43	50-
55-	4.42	4.82	5.08	5.10	6.63	3.59	4.76	6.15	7.43	7.52	4.64	4.84	4.80	4.49	6.31	55-
60-	8.63	10.90	9.83	10.78	12.60	12.44	16.94	11.89	12.51	16.42	7.31	8.79	9.11	10.17	10.95	60-
65-	19.17	23.08	26.24	23.74	26.06	20.85	27.16	34.80	26.16	29.26	18.25	20.89	21.65	22.44	24.37	65-
70-	28.95	48.16	42.62	38.65	40.53	33.11	63.34	47.47	43.57	46.05	26.47	39.49	39.84	35.84	37.34	70-
75-	41.58	73.62	75.04	80.69	58.68	44.88	94.44	77.53	100.42	68.61	39.42	59.13	73.31	66.96	52.56	75-
80-	61.8	115.7	150.4	118.8	91.6	75.0	109.5	145.1	132.1	101.7	52.60	120.7	154.7	107.9	71.0	80-
Total	1.45	2.09	1.94	1.77	1.81	1.49	1.71	1.65	1.66	1.66	1.43	2.28	2.09	1.83	1.89	المجموع

Cause-specific death rate per 100000 population by sex , 2007

معدل الوفيات لكل 100000 من السكان حسب سبب الوفاة والنوع ، 2007م

Cause of Death by Chapter (ICD.10)		المعدل لكل 100000 من السكان			عدد الوفيات			سبب الوفاة حسب الفصل (المراجعة العاشرة)	
		المجموع Total	انثى Female	ذكر Male	المجموع Total	انثى Female	ذكر Male		
I	Certain infectious and parasitic diseases	1.0	1.3	0.9	12	4	8	امراض معدية وطفيلية	1
II	Neoplasms	13.9	21.6	11.3	170	66	104	الاورام	2
III	Diseases of the blood and blood-forming organs & certain disorders involving the immune mechanism	0.7	1.6	0.3	8	5	3	امراض الدم واعضاء تكوين الدم واضطرابات معينة تتضمن اجهزة المناعة	3
IV	Endocrine, nutritional and metabolic diseases	9.0	16.7	6.4	110	51	59	امراض الغدد الصماء والتغذية	4
V	Mental and behavioural disorders	0.2	0.7	0.0	2	2	0	الاضطرابات العقلية والسلوكية	5
VI	Diseases of the nervous system	2.3	5.6	1.2	28	17	11	امراض الجهاز العصبي	6
IX	*Diseases of the circulatory system	21.5	32.0	18.0	264	98	166	امراض الجهاز الدوري*	9
X	Diseases of the respiratory system	5.3	6.9	4.8	65	21	44	امراض الجهاز التنفسي	10
XI	Diseases of the digestive system	4.2	5.9	3.6	51	18	33	امراض الجهاز الهضمي	11
XII	Diseases of the skin and subcutaneous tissue	0.2	0.7	0.0	2	2	0	امراض الجلد والنسيج الخلوي تحت الجلد	12
XIII	Diseases of the musculoskeletal system and connective tissue	0.3	0.7	0.2	4	2	2	امراض الجهاز العضلي الهيكلي والنسيج الضام	13
XIV	Diseases of the genitourinary system	5.1	9.8	3.5	62	30	32	امراض الجهاز البولي التناسلي	14

Cause-specific death rate per 100000 population by sex , 2007

معدل الوفيات لكل 100000 من السكان حسب سبب الوفاة والنوع ، 2007م

Cause of Death by Chapter (ICD.10)		المعدل لكل 100000 من السكان			عدد الوفيات			سبب الوفاة حسب الفصل (المراجعة العاشرة)	
		المجموع Total	انثى Female	ذكر Male	المجموع Total	انثى Female	ذكر Male		
XV	Pregnancy, childbirth and the puerperium**	31.9	31.9	0.0	5	5	0	الحمل والولادة والنفاس**	15
XVI	Certain conditions originating in perinatal period	4.2	7.2	3.2	51	22	29	حالات معينة تنشأ في الفترة حول الولادة	16
XVII	Congenital malformations, deformations and chromosomal abnormalities	4.7	9.8	3.0	58	30	28	التشوهات والعاهات والشذوذات الصبغوية (شذوذات الكروموسومات)	17
XVIII	*Symptoms, signs and abnormal clinical and laboratory findings, not elsewhere classified (mainly home deaths and unknown causes)	36.3	15.0	43.4	445	46	399	الاعراض والعلامات والنتائج السريرية والمعملية التي لم تصنف في مكان اخر** (اغلبها وفيات منازل واسباب غير محددة)	18
XIX	Injury, poisoning and certain other consequences of external causes	0.0	0.0	0.0	0	0	0	الاصابات والتسممات وعواقب اخرى معينة للاسباب الخارجية	19
XX	Exsternal causes of mortality (mainly transport accidents)	35.8	12.4	43.6	439	38	401	الاسباب الخارجية للوفاة (اغلبها حوادث سيارات)	20
XXI	Factors influencing health status and contact with health services	0.0	0.0	0.0	0	0	0	عوامل تؤثر في الحالة الصحية وفي الاتصال بالخدمات الصحية	21
Total		144.8	149.4	143.3	1776	457	1319	الاجمالي	

Notes

ملحوظة

Pregnancy, childbirth and the puerperium calculated per live births**

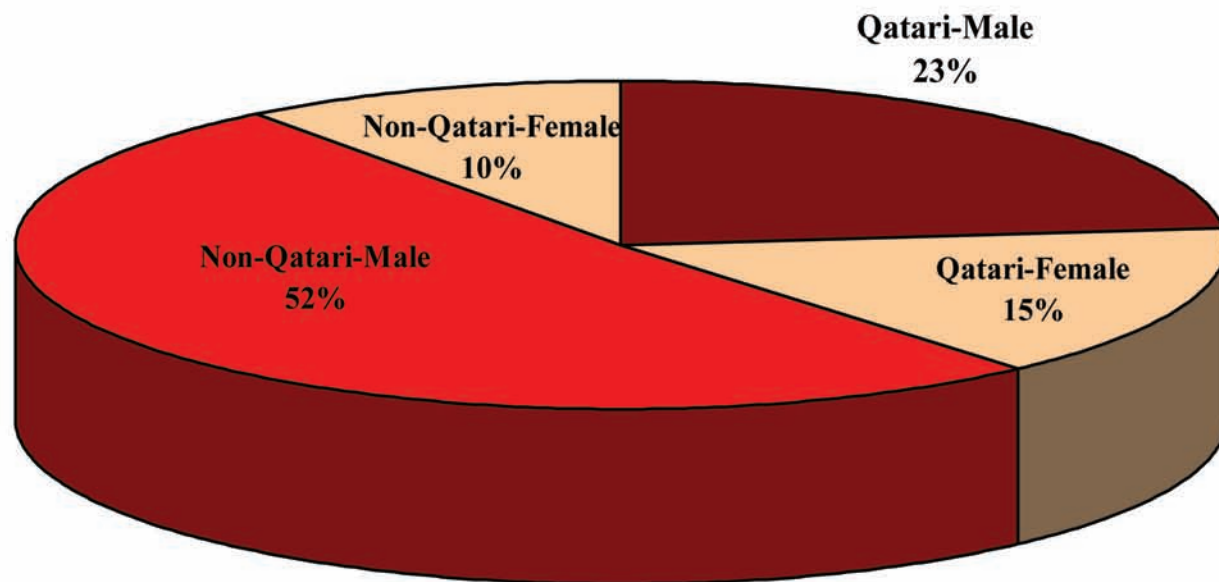
الحمل والولادة والنفاس تم احتساب المؤشر من المواليد احياء**

اهم عشرة امراض مسببة للوفاة (معدل الوفيات لكل 100000 من السكان) حسب الفصل لسبب الوفاة والنوع 2007م

The most ten diseases leading to death (rate per 100000 population) by chapter of cause of death and sex, 2007

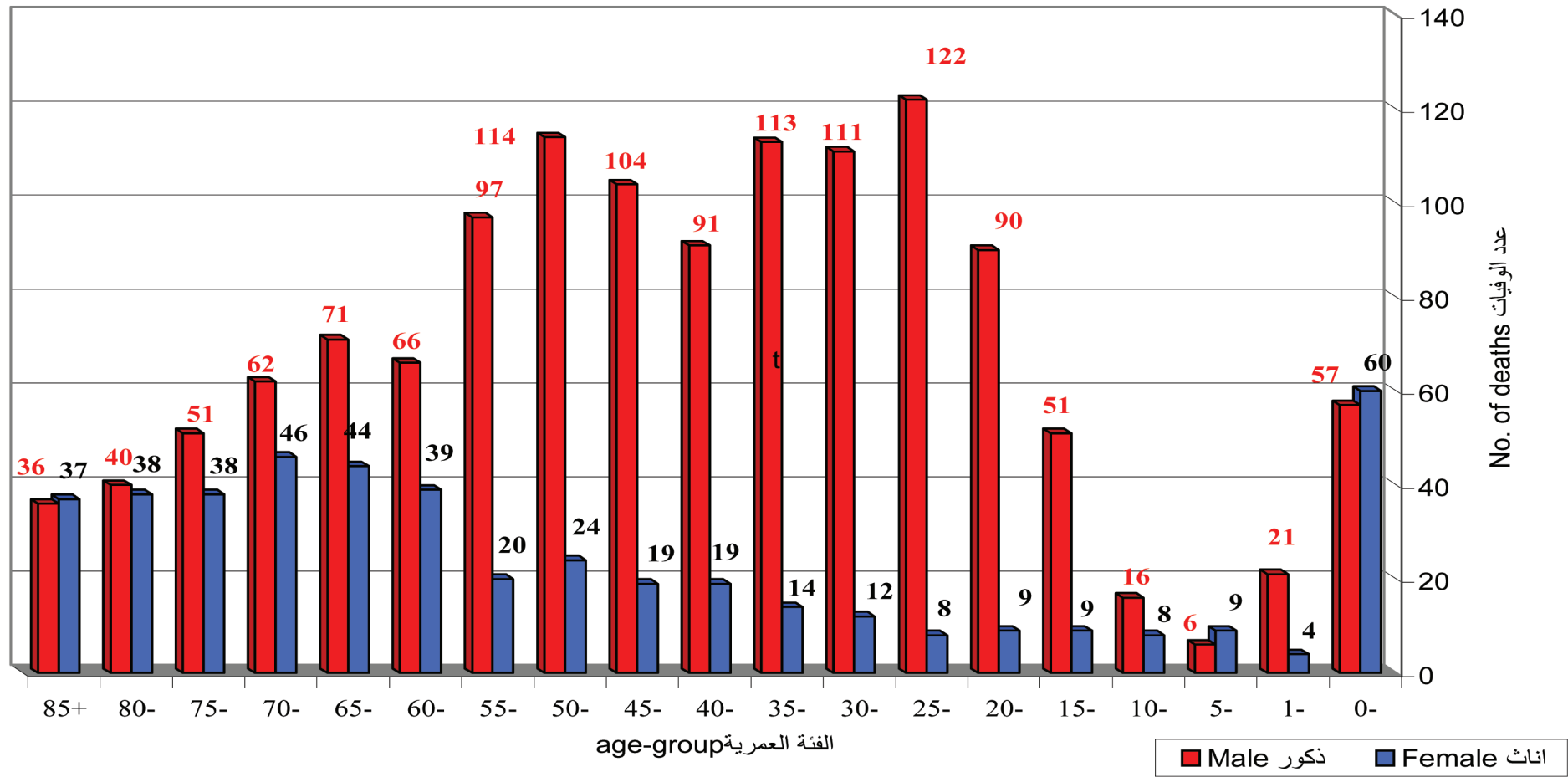
Order	Cause of Death by Chapter (ICD.10)	المعدل لكل 100000 من السكان Rate per 100000 population			عدد الوفيات No, of deaths			سبب الوفاة حسب الفصل (المراجعة العاشرة)	رقم	
		المجموع Total	انثى Female	ذكر Male	المجموع Total	انثى Female	ذكر Male			
	XVIII	*Symptoms, signs and abnormal clinical and laboratory findings, not elsewhere classified	36.3	15.0	43.4	445	46	399	18	
1	XX	Exsternal causes of mortality	35.8	12.4	43.6	439	38	401	20	1
2	IX	*Diseases of the circulatory system	21.5	32.0	18.0	264	98	166	9	2
3	II	Neoplasms	13.9	21.6	11.3	170	66	104	2	3
4	IV	Endocrine, nutritional and metabolic diseases	9.0	16.7	6.4	110	51	59	4	4
5	X	Diseases of the respiratory system	5.3	6.9	4.8	65	21	44	10	5
6	XIV	Diseases of the genitourinary system	5.1	9.8	3.5	62	30	32	14	6
7	XVII	Congenital malformations, deformations and chromosomal abnormalities	4.7	9.8	3.0	58	30	28	17	7
8	XI	Diseases of the digestive system	4.2	5.9	3.6	51	18	33	11	8
9	XVI	Certain conditions originating in perinatal period	4.2	7.2	3.2	51	22	29	16	9
10	VI	Diseases of the nervous system	2.3	5.6	1.2	28	17	11	6	10
		Total	144.8	149.4	143.3	1776	457	1319		الاجمالي

رسم رقم: 3 - 5 عدد الوفيات حسب النوع والجنسية 2007
Fig: No, 3 - 5 No, of Deaths by Nationality and Sex 2007

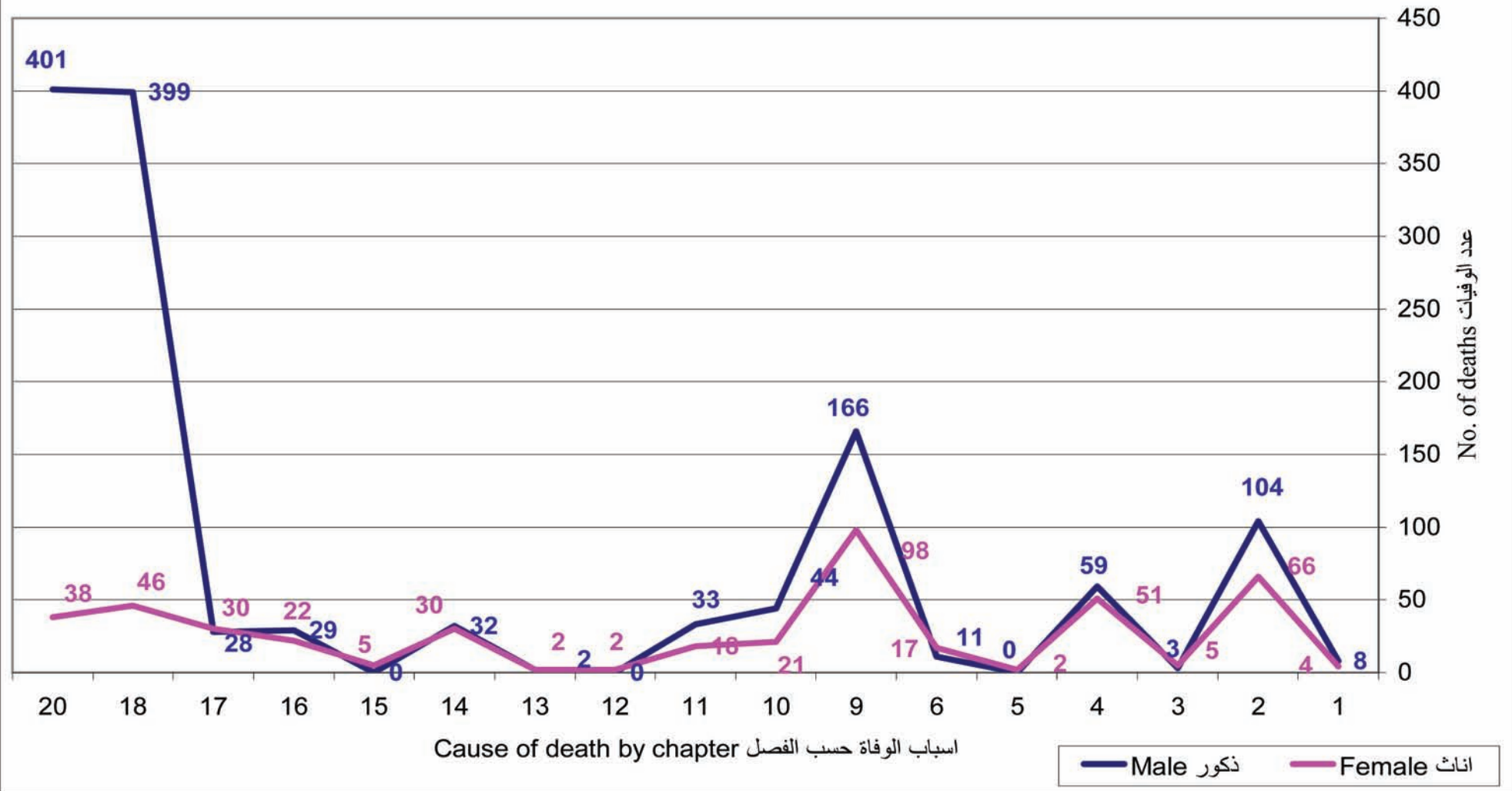


ali
en
ari
ari

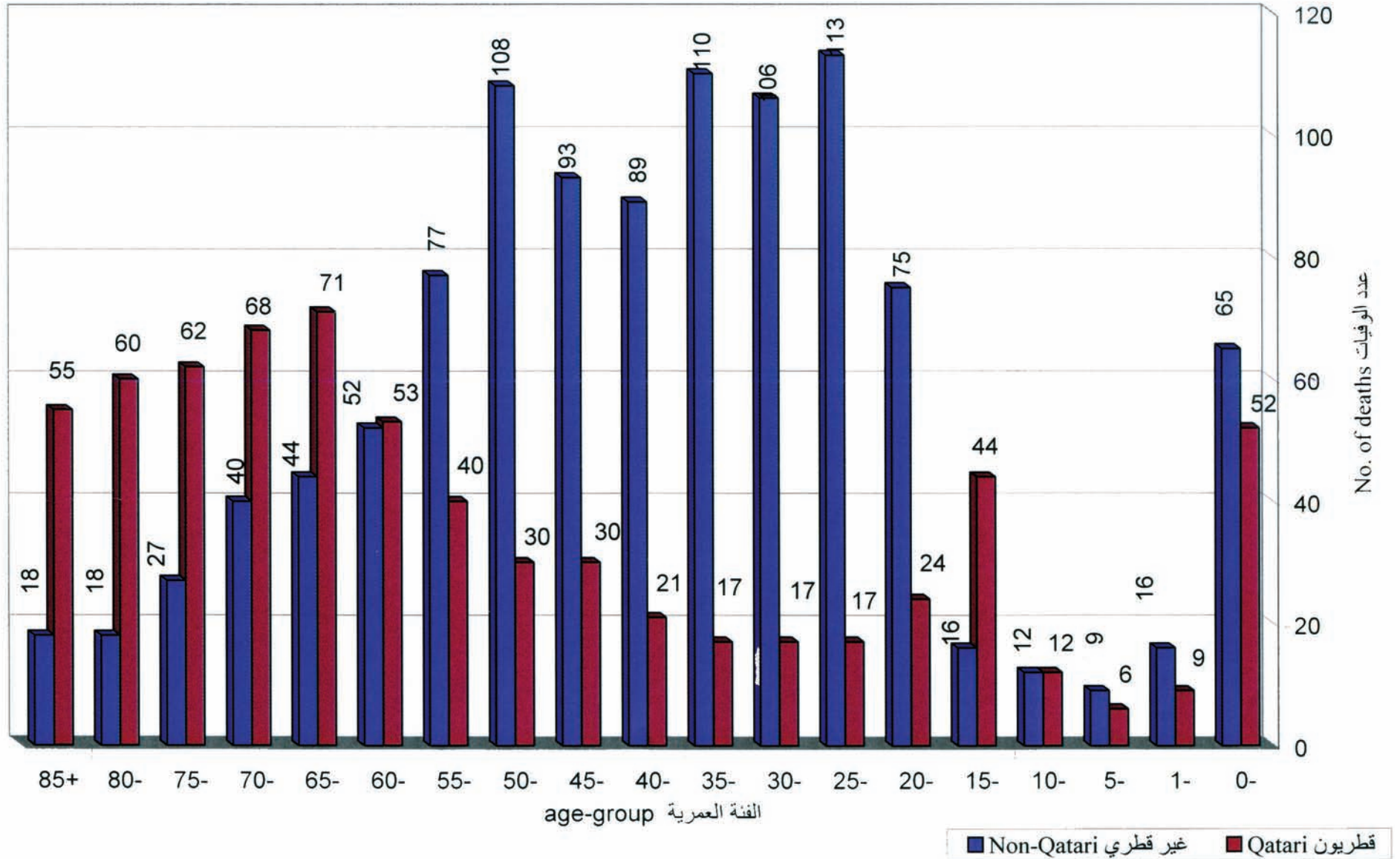
رسم رقم 3-6 عدد الوفيات حسب الفئة العمرية والنوع 2007م
 Fig:No.3-6 o. of deaths by age-group & sex 2007



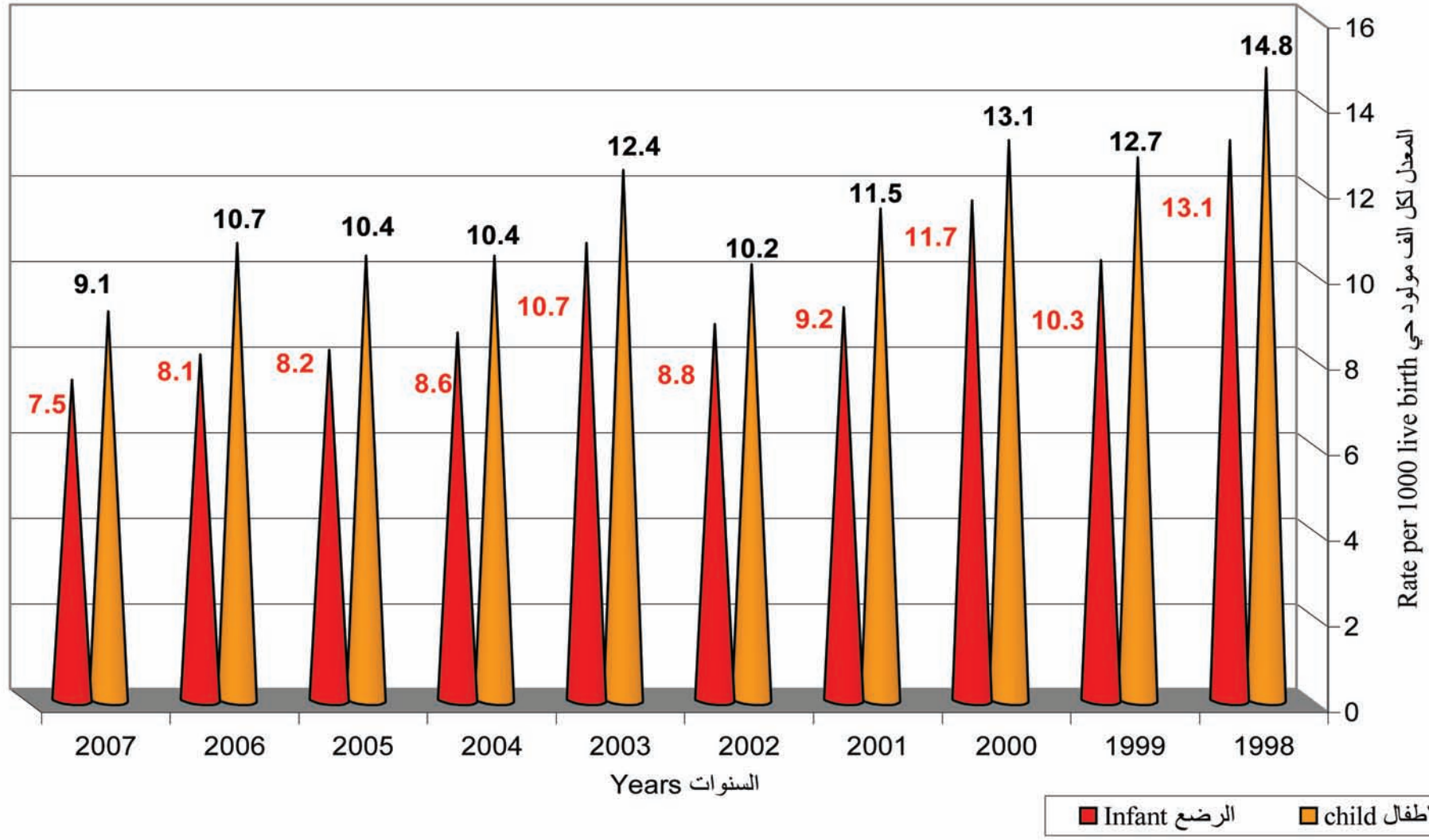
رسم رقم 3 - 7 عدد الوفيات حسب فصل سبب الوفاة والنوع 2007
 Fig: No, 3 - 7 No, of Deaths by Cause of Death & Sex,2007



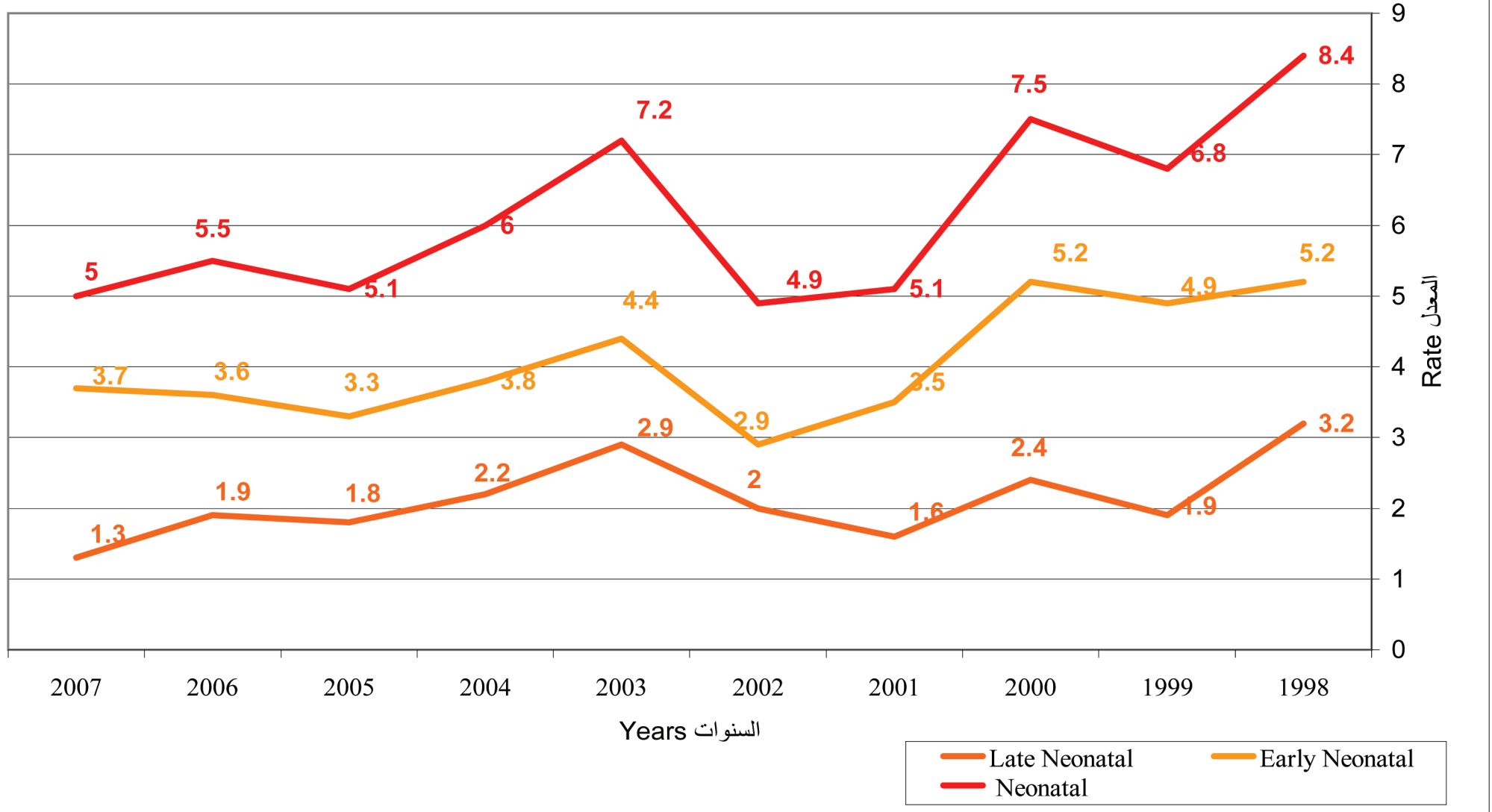
رسم رقم 8-3 عدد الوفيات حسب الجنسية والفئة العمرية 2007م
 Fig.No.3- 8 No. of deaths by Nationality & age-group 2007



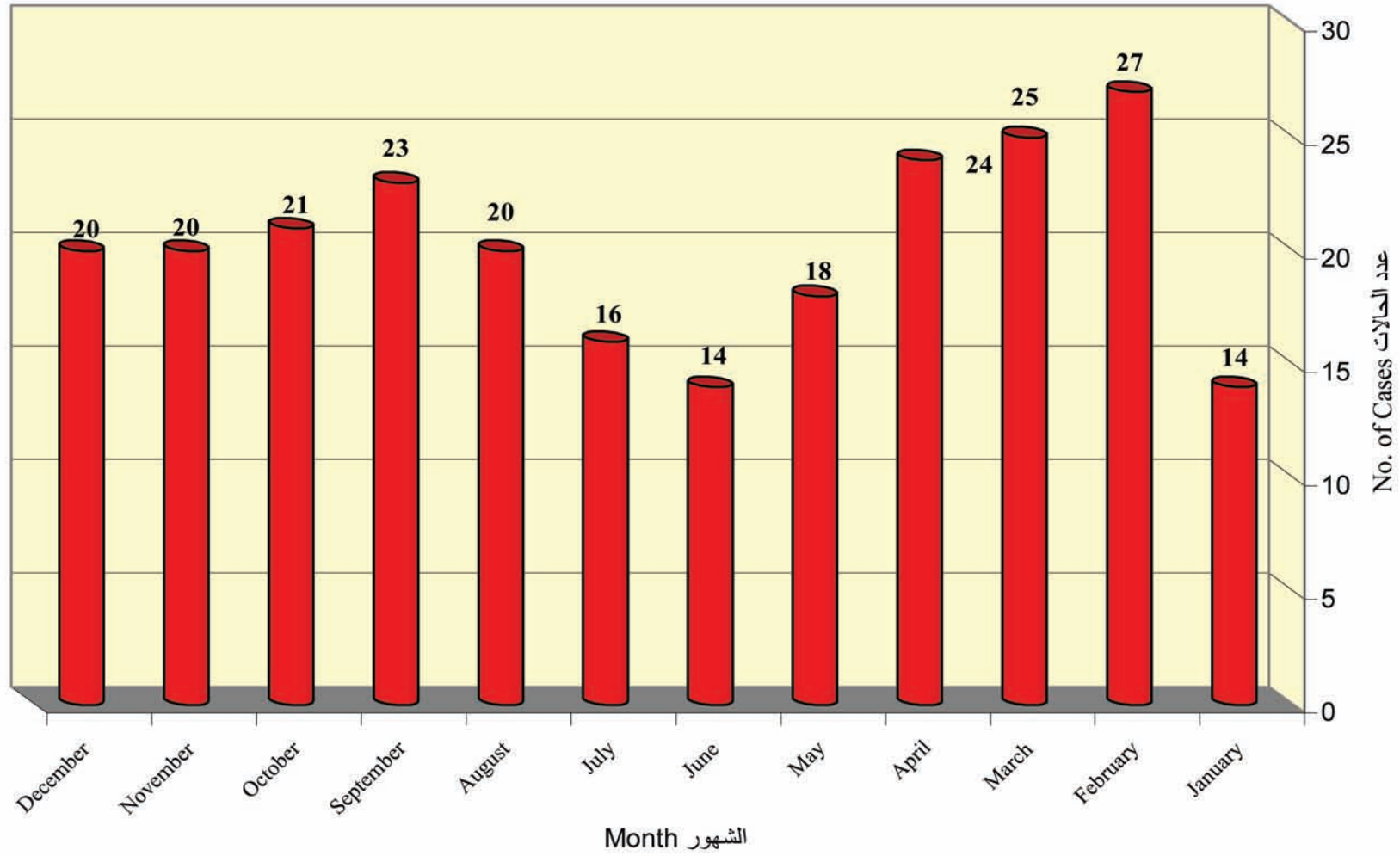
رسم رقم 9-3 معدل وفيات الرضع والاطفال 2007-1998م
 Fig: No. 3-9 Infant & Child Mortality Rate 1998-2007



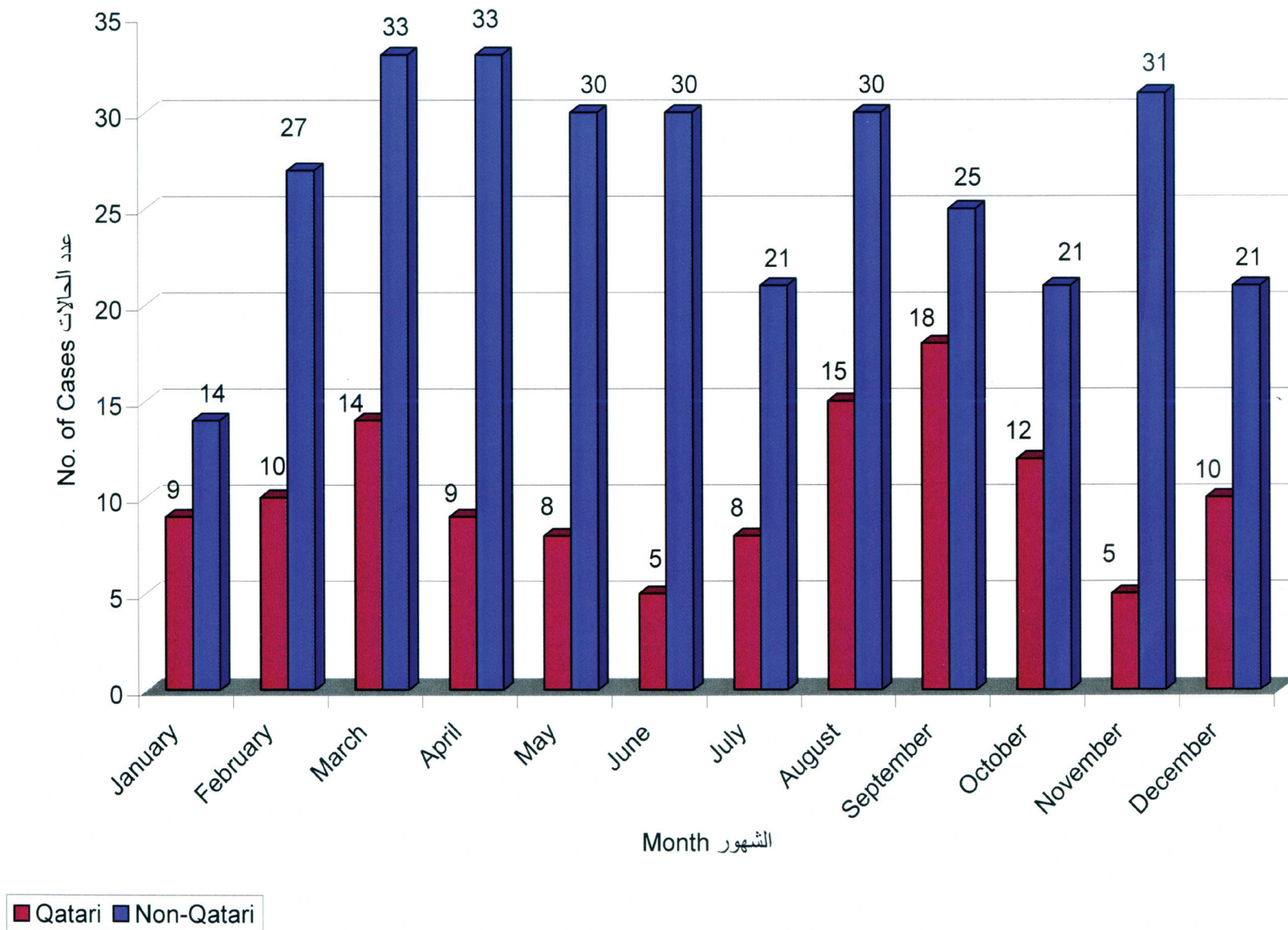
رسم رقم 10-3 معدل وفيات حديثي الولادة 1998-2007م
 Fig.No. 3-10 Neonatal Mortality Rate 1998-2007



رسم رقم 3-11 عدد الوفيات نتيجة للحوادث المرورية حسب الشهر 2007م
Fig No. 3-11 No. of Deaths due to accidents by Month--2007-



رسم رقم 12-3 عدد الوفيات المسجلة الناتجة لاسباب خارجية للوفاة حسب الشهر والجنسية ، 2007م
 Fig No. 3-12 No. of Deaths due to External Causes by Month, Nationality - 2007-



الباب الرابع

CHAPTER

4

الباب الرابع

الأمراض الانتقالية والتطعيمات

قلت التغطية بالتطعيمات الأساسية للأطفال خلال العام 2007م الدرن (بي) .
سي.جي) 100%، والشلل 96.7%، والثلاثي (جرعة ثالثة) 94.2%،
والتهاب الكبد الفيروسي ((ب) جرعة ثالثة) 94.2%، والحصبة والحصبة
الألمانية والنكاف (جرعة ثالثة) 92.3%.
بلغ معدل الانتشار لكل 100000 من السكان لبعض الأمراض المعدية
في العام 2007م إذ بلغ للإيدز 0.7 ، وللعدوى الحادة بالجهاز التنفسي 34.8 ،
وللجديري 289.2 ، ولالتهاب الكبد الفيروسي (ا) 15.9 ، والتهاب الكبد
الفيروسي (ب) 37.2 ، والتهاب الكبد الفيروسي (ج) 48.6 ، والتهاب الكبد
الفيروسي غير المحدد النوع 10.8 ، وأمراض الإسهال المعدية 97.9 ،
وللملاريا 15.9 ، والتدرن الرئوي 15.6 وغير الرئوي 17.0 ، والنكاف 18.2.

صحة البيئة

نشاطات صحة البيئة فحص المياه والاعذية ومدى صلاحيتها للاستخدام البشري
وذلك في الأماكن العامة مثل المطاعم والمدارس والمساجد والمستشفيات والمراكز
الصحية وتناكر المياه والآبار.

الصحة المهنية

تركزت نشاطات الصحة المهنية في فحص العاملين في المنشآت والمناطق التي
يحتمل ان تعثر بيئة العمل فيها على صحة العاملين بها وكذلك مراقبة بيئة العمل في
المصانع والشركات من حيث مستويات الضوضاء والغبار والحرارة والغازات

والإضاءة ومدى ملاءمتها للمستويات العالمية، توجد رسوم بيانية توضح تلك القياسات.

المختبر المركزي

هو المختبر المرجعي بالدولة هو المسؤول عن فحص كل الأغذية المستوردة وكذلك المعمل الجنائي ومؤسسة حمد الطبية والمصانع والبلديات ومدى جودتها ومطابقتها للمقاييس المعتمدة في الدولة.

الرعاية الصحية الأولية

نشاطات المراكز الصحية

المراكز الصحية الحكومية التابعة لوزارة الصحة العامه يبلغ عددها 25 مركز صحي موزعة جغرافيا بحيث تغطي خدماتها جميع السكان في كل مناطق الدولة. تقدم خدمات الرعاية الصحية الأولية (التطعيمات الأساسية للأطفال ومتابعة الحوامل) وبعض المراكز بها خدمات أخرى مثل خدمات المختبرات الطبية والأشعة وصحة الأسنان بالإضافة إلى عيادات الطب العام للنساء والرجال في كل المراكز الصحية كما توجد عيادات مختصة بفئة محددة مثل عيادات الصحة المدرسية التخصصية وعيادات متخصصة في مجال محدد مثل وحدة المرقاب للأسنان. بالإضافة إلى ذلك هناك عدد من الوحدات الطبية الحكومية وشبه الحكومية تقدم خدماتها للعاملين بها ولغيرهم من سكان نفس المنطقة الجغرافية. هنالك زيادة ملحوظة في إجمالي عدد المراجعين بالمراكز الصحية خلال السنوات السابقة منذ عام 1999م إذ كانت الزيادة في عام 2007م مقارنة بعام 1999م بنسبة 32.1% وكانت هذه الزيادة أكثر وضوحا في عيادات الأطفال الأصحاء إذ بلغت نسبة الزيادة مقارنة بعام 1999م 106.1% ومقارنة بعام .

انخفض عدد الزيارات إلى عيادات الحوامل في عام 2007م عن عام 1999م بنسبة 22.1% وهذا الانخفاض يتركز في معظم المراكز الصحية وهناك ارتفاع قليل في مركز صحي المنتزه والغرافة وهذا الانخفاض المستمر عبر السنوات يحتاج إلى مراجعة من قبل المسؤولين خاصة إذا عرفنا أن عدد المواليد في ازدياد مطرد.

وفي عيادات الأسنان بالمراكز الصحية هناك ارتفاع ملحوظ عن العام السابق في المراكز الصحية التالية مدينة خليفه والمنتزه والوكره وبعض المراكز الصحية الاخرى وانخفضت في المراكز التالية مركز صحي أبوبكر الصديق والريان وعمر بن الخطاب.

التغطية بالتطعيمات الأساسية التي اعطيت للاطفال الرضع اقل من عام من العمر خلال الفترة من 1998 - 2007 م

Coverage Percentage of Basic Immunization given to Infants less than one year, during the period 1998 - 2007

Type of Immunization											نوع التطعيم
	2007	2006	2005	2004	2003	2002	2001	2000	1999	1998	
T.B(B.C.G) at Birth	96.2	100	100	100	100	100	99	100	100	100	درن (بي . سي . جي)
O.P.V.3	96.7	95	98	95	93	96	93	91	92	94	قطرات شلل الاطفال (جرعة ثالثة)
D.P.T 3 +hib *	94.2	96	97	96	92	96	93	80	92	94	ثلاثي (جرعة ثالثة)
Hepatitis B Vaccine 3 *	94.2	96	97	97	93	98	93	89	92	92	التهاب الكبد الفيروسي ((ب)) (جرعة ثالثة)
Haemophilus Influenza (3rd dose) *	94.2	96	97	96	92	96	92.4	80	92	94	هيموفيليس انفلونزا (جرعة ثالثة)
Measles / M.M.R 1	92.3	99	100	99	93	100	92	91	87	89	الحصبة والحصبة الالمانية والنكاف (جرعة ثالثة)
Varicella (Dose 1)	92.2	98	100	98	90	95	Started on 2002		بدء في 2002		الجديري
conjugated pneumococcal	90	91	Started on 2006				بدء في 2006				المكورات الرئوية

Note : * Penta Valent Vaccine (DPT+Hib+HepB was introduced in year 2005)

عدد ونوع التحصينات التطعيمات التي اعطيت عن طريق وحدة التحصينات حسب الجنسيه والنوع للعام 2007م

Number and Type of Vaccine does given in Vaccine Unit by Nationality and sex 2007

Name Of Vaccine	المجموع Total	Nationality الجنسية		Sex النوع		اسم التطعيم
		غير قطريون Non-Qatari	قطريون Qatari	أناث Female	ذكور Male	
Anti Rabies Vaccine	1883	1628	255	331	1552	تطعيم مضاد السعار
B.C.G. Vaccine	713	592	121	495	218	الدرن
Penta Valent (DTP, Hib, HBV)	223	167	56	135	88	التطعيم الخماسي (التهاب الكبد الفيروسي الوبائي + الثلاثي)
D.T. Vaccine	607	525	82	252	355	الكزاز والدفتريا
D.T. P + Hib. Vaccine	152	121	31	83	69	الكزاز والدفتريا والسعال الديكي والانفلونزا
Hepatitis B Vaccine	7280	6652	628	3588	3692	الكبد (البائي)
Meningitis Vaccine	13203	8407	4796	5568	7635	التهاب السحايا
Varicella Vaccine	1091	1026	65	470	621	الجديري المائي
M.M.R Vaccine	8384	4499	3885	4203	4181	الحصبة الالمانية / الحصبة / النكاف
Polio Drops	832	693	139	370	462	شلل الاطفال
Typhoid Vaccine	46164	45613	551	3335	428	التايرويد
Tetanus Vaccine	252	216	36	52	200	الكزاز
Tuberculin (P.P.Dtest)	585	507	78	340	245	اختبار الدرن
Yellow Fever Vaccine	653	453	200	197	456	الحمى الصفراء.
Influenza Vaccine	10818	6379	4439	4435	6383	الانفلونزا
Pneumo Coccal Vaccine (P.C.V.)	8381	4281	4100	4229	4152	المكورات الرئوية
Cholera Vaccine	31	31	-	4	27	الكوليرا
Total	101221	81759	19462	28083	30737	الاجمالي

Table No,4-3

جدول رقم 4 - 3

عدد الجرعات التي اعطيت للاطفال الرضع اقل من عام من العمر حسب المركز الصحي للعام 2007م

Number of doses administered to infants (under one year) by health centers 2007

PHC	BCG	OPV-1	OPV-2	OPV-3	HepB-0	Penta-1	Penta-2	Penta-3	PCV-1	PCV-2	PCV-3	
AL-Rayyan	0	1670	1664	1611	0	1669	1670	1588	1709	1643	1595	الريان
Abu-Baker	0	1621	1427	1359	0	1668	1417	1458	1772	1479	1498	أبو بكر الصديق
Abu-Hamour	0	217	220	207	0	228	229	202	241	241	220	أبو هامور
Al-Gharaffa	0	483	432	450	0	483	432	443	489	451	458	الغرافه
Al-Khour	0	334	329	315	0	336	329	290	360	338	323	الخور
Al-Mataar	0	924	941	971	0	925	942	957	1001	1015	1042	المطار
Al-Shahaneya	0	269	275	289	0	272	279	282	244	243	244	الشحانيه
Dukhan(QP)	0	66	72	84	0	67	83	86	64	63	76	دخان
Al-Guwairia	0	22	28	30	0	22	28	28	19	25	21	الغويريه
Jumaliya	0	22	36	22	0	21	38	19	17	36	22	الجميلية
Al-Kaaban	0	19	16	16	0	19	16	17	9	15	10	الكعبان
Khalifa	0	1431	1475	1644	0	1558	1150	1549	1599	1605	1524	مدينة خليفة
Al-Montaza	0	1293	1249	1283	0	1293	1250	1109	1535	1390	1317	المنتزه
Al-Karaana	0	14	18	16	0	14	18	14	91	18	16	الكرعانه
Omar Bin Al Khattab	0	1393	1278	1175	0	1395	1278	1098	1408	1355	1246	عمر بن الخطاب
Shumal	0	75	80	79	0	75	80	80	68	64	58	الشمال
Umm Bab	0	3	7	7	0	3	5	9	1	1	1	أم باب
Mesaieed(QP)	0	105	128	130	0	109	127	129	110	122	123	مسيعيد
Umm Salal	0	404	414	427	0	47	35	0	422	441	436	أم صلال
Umm Ghwilina	0	906	990	985	0	919	1010	978	1003	944	899	أم غويلينه
Vaccine Unit	337	72	46	40	0	41	14	15	0	0	0	وحدة التطعيم
Al Wakrah	0	704	741	740	0	706	743	696	731	754	763	الوكره
West Bay	0	1179	1191	1205	0	1179	1191	1166	1003	1060	1024	الخليج الغربي
Pead opd	0	105	150	181	0	106	146	108	105	131	180	عيادة الاطفال (مستشفى حمد)
RAA(QP)	0	514	478	480	0	488	459	492	443	357	351	قطر للبتروول
Family Med Center	0	97	95	91	0	98	103	88	140	74	63	مركز العائله الطبي
Al-Shefa Polyclinic	0	9	14	12	1	16	20	27	7	1	0	مركز الشفاء الطبي
Doha Clinic	205	263	226	245	0	286	260	246	0	0	0	عيادة الدوحة
Alahli Hospital	351	446	410	377	122	499	409	400	0	0	0	المستشفى الاهلي
American Hospital	4	19	12	10	0	18	17	13	4	0	2	المستشفى الامريكي
Apollo Clinic	0	13	20	46	0	13	25	22	7	0	2	عيادة ابولو
Wellbody Clinic	6200	387	311	266	14266	386	311	262	386	309	266	عيادة الجسم السليم
Others	24	56	41	35	0	41	44	37	21	16	20	اخرى
PHC	BCG	OPV-1	OPV-2	OPV-3	HepB-0	Penta-1	Penta-2	Penta-3	PCV-1	PCV-2	PCV-3	
Grand Total	7121	15135	14814	14828	14389	15000	14158	13908	15009	14191	13800	المجموع الكلي

Number of doses administered to children from one to two year old by health centers 2007

PHC	DTP1B & Hib B	OPV1 Booster	PCV Booster	BCG	OPV-1	OPV-2	OPV-3	Penta-1	Penta-2	Penta-3	HepB-1	HepB-2	HepB-3	MMR1	Varicella	
AL-Rayyan	1459	1459	1230	0	6	18	41	6	24	53	0	1	6	1647	1522	الريان
Abu-Baker	1107	1116	1025	0	5	41	73	11	26	55	9	3	4	1400	1383	أبو بكر الصديق
Abu-Hamour	164	183	162	0	1	0	2	5	0	2	0	0	0	201	204	أبو هامور
Al-Gharaffa	295	295	205	0	0	0	1	0	0	2	0	0	0	391	368	الغرافه
Al-Khour	291	291	275	0	0	0	0	0	0	0	0	0	0	324	344	الخور
Al-Mataar	901	901	837	0	0	2	0	0	0	2	4	2	7	936	925	المطار
Al-Shahaneya	206	194	288	0	0	0	0	0	0	0	0	0	0	253	278	الشحانية
Dukhan(QP)	76	94	43	0	1	0	1	1	0	2	1	0	3	56	73	دخان
Al-Guwairia	17	17	17	0	0	0	0	0	0	0	0	0	0	24	26	الغويرية
Al-Jumaliya	20	20	4	0	0	0	0	0	0	0	0	0	0	16	2	الجميلية
Al-Kaaban	16	14	7	0	0	0	2	0	0	4	2	1	0	13	4	الكابان
Khalifa	1613	1702	1554	0	6	2	3	4	2	3	0	3	3	1695	1722	مدينة خليفه
Al-Montaza	1175	1152	1172	0	0	0	0	0	0	0	0	0	0	1070	1160	المنتزه
Al-Karaana	16	14	16	0	0	0	0	0	0	0	0	0	0	15	17	الكرعانه
Omar Bin Al Khattab	1240	1240	1176	0	0	0	0	0	0	0	0	4	3	1240	1205	عمر بن الخطاب
Al-Shumal	76	76	77	0	0	0	7	0	0	0	0	0	0	83	87	الشمال
Umm Bab	7	7	0	0	0	0	0	0	0	0	0	0	0	9	1	أم باب
Mesaieed(QP)	154	160	103	0	9	15	14	13	14	28	11	24	22	86	89	مسيعيد
Umm Salal	362	360	346	0	0	0	0	0	0	0	0	0	0	404	398	أم صلال
Umm Ghwilina	993	915	937	119	0	0	0	0	0	0	0	0	0	1043	1002	أم غويلينه
Vaccine Unit	85	94	7	50	2	9	5	1	2	1	20	16	10	106	102	وحدة التطعيم
Al Wakrah	714	714	613	0	0	0	0	0	0	0	0	0	0	727	738	الوكره
West Bay	801	970	968	0	0	0	0	179	0	0	0	0	0	1094	1104	الخليج الغربي
Women's Hospital	108	109	91	0	0	0	1	1	0	0	1	0	0	148	151	عيادة الاطفال (مستشفى حمد)
RAA(QP)	444	444	297	0	17	14	15	17	14	15	20	18	16	243	213	قطر للبترو
Family Med Center	108	109	80	0	2	1	1	3	1	1	3	0	1	112	93	مركز العائله الطبي
Al-Shefa Polyclinic	8	8	36	0	0	0	0	0	0	0	0	0	0	22	4	مركز الشفاء الطبي
Doha Clinic	197	202	18	3	51	16	3	3	2	5	5	3	7	274	221	عيادة الدوحة
Alahli Hospital	262	255	6	4	3	0	19	3	1	6	17	12	11	268	330	المستشفى الأهلي
American Hospital	11	11	1	0	0	0	0	0	0	0	0	0	1	13	1	المستشفى الامريكي
Apollo Clinic	33	31	10	0	0	0	1	0	0	0	0	1	0	50	34	عيادة ابولو
wellbody Clinic	120	121	122	2	0	0	0	0	0	0	0	0	0	162	163	عيادة الجسم السليم
Others	44	39	15	0	1	1	1	0	0	1	2	1	2	38	35	أخرى
Grand Total	13123	13317	11738	178	104	119	190	247	86	180	95	89	96	14163	13999	المجموع الكلي

Number of doses administered to children from one to two year old by health centers 2007

PHC	DT 2 Booster	OPV 2 Booster	BCG	OPV-1	OPV-2	OPV-3	DTP1& Hib1	DTP2& Hib2	DTP3& Hib3	HepB-1	HepB-2	HepB-3	MMR1	MMR2	Varicella	
AL-Rayyan	1571	1572	0	20	10	16	23	13	18	15	5	11	4	1562	188	الريان
Abu-Baker	769	812	5	13	142	14	13	27	13	12	24	19	78	826	132	أبو بكر الصديق
Abu-Hamour	195	198	0	2	0	2	5	2	0	0	0	0	18	183	53	أبو هامور
Al-Gharaffa	279	279	0	0	0	0	0	0	0	0	0	0	3	268	21	الغرافة
Al-Khour	224	224	0	0	0	0	0	0	0	0	0	0	0	392	14	الخور
Al-Mataar	789	787	0	0	0	0	0	0	0	14	13	10	12	704	47	المطار
Al-Shahaneya	175	172	0	0	0	0	0	0	0	0	0	0	0	166	0	الشحانية
Dukhan(QP)	97	101	0	0	0	1	0	0	1	6	0	1	19	100	27	دخان
Al-Guwairia	17	17	0	0	0	0	0	0	0	0	0	4	1	15	3	الغويرية
Al-Jumaliya	16	16	0	0	0	0	0	0	0	0	0	0	0	24	0	الجميلية
Al-Kaaban	8	8	0	0	0	0	0	0	0	0	0	0	0	9	0	الكعبان
Khalifa	1679	1652	0	0	43	3	0	41	0	2	5	4	10	1623	12	مدينة خليفة
Al-Montaza	1057	1057	0	0	0	0	0	0	0	0	0	0	12	1044	86	المنتزه
Al-Karaana	20	20	0	0	0	0	0	0	0	0	0	0	0	17	1	الكرعانة
Omar Bin Al Khattab	1013	1017	0	0	0	0	0	0	0	6	4	1	0	999	27	عمر بن الخطاب
Al-Shumal	65	65	0	0	0	0	0	0	0	0	0	0	10	57	1	الشمال
Umm Bab	5	5	0	0	0	0	0	0	0	0	0	0	2	4	0	أم باب
Mesaieed(QP)	106	98	0	22	29	28	13	11	11	11	14	14	13	69	17	مسيعيد
Umm Salal	329	329	0	0	0	0	0	0	0	0	0	0	7	324	38	أم صلال
Umm Ghwilina	865	865	0	0	0	0	0	0	0	0	0	0	17	817	94	أم غويلينه
Vaccine Unit	55	172	118	2	6	7	0	0	0	30	22	14	159	7	128	وحدة التطعيم
Al Wakrah	657	657	0	0	0	0	0	0	0	0	0	0	0	652	0	الوكره
West Bay	921	922	0	0	0	0	0	0	0	0	0	0	0	1302	3	الخليج الغربي
Paed OPD	107	107	0	0	0	0	0	0	2	29	13	8	0	98	4	عيادة الأطفال (مستشفى حمد)
RAA(QP)	422	422	0	12	12	12	7	7	7	22	21	24	143	407	167	قطر للبترو
Family Med Center	75	79	0	1	1	0	2	0	0	7	2	4	5	73	4	مركز العائلة الطبي
Al-Shefa Polyclinic	4	11	0	2	3	0	1	2	0	0	0	0	26	13	0	مركز الشفاء الطبي
Doha Clinic	5	87	2	27	2	0	4	1	0	8	2	1	9	138	4	عيادة الدوحة
Alahli Hospital	56	138	10	5	10	17	1	1	1	19	18	14	36	151	39	المستشفى الأهلي
American Hospital	7	21	0	0	0	0	0	0	0	0	3	1	2	12	1	المستشفى الامريكي
Apollo Clinic	25	24	0	0	0	0	0	0	0	0	0	2	0	21	9	عيادة ابولو
wellbody Clinic	7	6	0	0	0	0	0	0	0	0	0	0	0	8	0	عيادة الجسم السليم
Others	17	21	0	0	0	2	0	0	2	0	1	1	4	26	4	أخرى
Grand Total	11637	11961	135	106	258	102	69	105	55	181	147	133	590	12111	1124	المجموع الكلي

Table No, 4 -6

جدول رقم 4 - 6

Distribution of reported communicable diseases by Age group, 2007

توزيع الامراض المعدية المبلغ عنها تبعا للفئة العمرية خلال عام 2007 م

Diseases	Total الاجمالي	50y+	45-49y	40-44y	35-39y	30-34y	25-29y	20-24y	15-19y	10-14y	5-9y	1-4y	<1 year	المرض
AFP	5	0	0	0	0	0	0	0	0	0	2	3	0	الشلل الرخو الحاد
AIDS / HIV	9	1	1	0	1	3	2	0	0	0	0	0	1	الايدز
ARI	427	39	43	34	60	64	63	32	5	7	18	18	44	العدوي الحادة بالجهاز التنفسي
Brucellosis	41	6	3	2	3	0	7	4	2	2	8	4	0	الحمى المالطية
Chicken Pox	3546	41	71	92	182	320	679	476	131	348	727	389	90	الجديري
Cholera	1	0	0	0	0	0	0	1	0	0	0	0	0	كوليرا
Diphtheria	0	0	0	0	0	0	0	0	0	0	0	0	0	الخانوق - الدفتريا
Filariasis	0	0	0	0	0	0	0	0	0	0	0	0	0	داء الخيطيات (داء الفيل)
Food Poisoning	581	18	22	55	80	93	153	69	12	14	37	27	1	التسمم الغذائي
H. I. Meningitis	0	0	0	0	0	0	0	0	0	0	0	0	0	هميفولس انفلونزا (ب)
HBV-Carrier	0	0	0	0	0	0	0	0	0	0	0	0	0	حامل التهاب الكبد الفيروسي (ب)
Hepatitis A	195	0	0	3	3	6	8	13	21	33	57	50	1	التهاب الكبد الفيروسي (ا)
Hepatitis B	456	77	45	41	74	61	74	66	14	1	1	2	0	التهاب الكبد الفيروسي (ب)
Hepatitis C	596	219	81	92	74	51	45	25	7	1	0	0	1	التهاب الكبد الفيروسي (ج)
Hepatitis un-sp.	133	8	2	6	9	13	19	27	4	11	21	13	0	التهاب الكبد الفيروسي غير محدد
Leprosy	41	2	3	2	5	5	15	9	0	0	0	0	0	الجذام
Leshmeniasis	9	1	0	0	0	0	1	1	5	1	0	0	0	داء الليشمانيات
Measles	361	1	0	1	5	6	24	19	5	37	88	119	56	الحصبة
Meningitis un-sp.	42	1	0	0	1	0	5	1	0	3	9	8	14	التهاب السحايا غير محددة
Mumps	223	3	3	5	2	10	28	8	5	29	61	60	9	النكاف
N. Diarrhea	1201	81	43	61	109	157	282	208	95	50	41	74	0	امراض الاسهال المعدية
N. M. Meningitis	8	0	1	1	1	2	2	1	0	0	0	0	0	التهاب السحايا (نايسريا)

Table No, 4 -6

جدول رقم 4 - 6

Distribution of reported communicable diseases by Age group, 2007

توزيع الامراض المعدية المبلغ عنها تبعا للفئة العمرية خلال عام 2007 م

Diseases	Total الاجمالي	50y+	45-49y	40-44y	35-39y	30-34y	25-29y	20-24y	15-19y	10-14y	5-9y	1-4y	<1 year	المرض
Other skin dis.	48	4	0	0	1	6	8	4	1	4	3	15	2	امراض جلدية اخرى
Other zoonotic dis.	0	0	0	0	0	0	0	0	0	0	0	0	0	امراض مشتركة
Others	260	11	11	15	18	10	12	12	7	30	58	65	11	اخرى محددة
Para-Typhoid	5	0	0	0	0	2	1	0	0	0	1	1	0	حمى البارانتيفويد
Parasitic Ascaris	2	0	0	0	2	0	0	0	0	0	0	0	0	طفيليات الاسكارس
Parasitic Bilhariosis	1	0	0	0	0	0	1	0	0	0	0	0	0	طفيليات البلهارسيا
Parasitic E. Enterobius	1	0	0	0	0	0	0	0	0	0	1	0	0	الطفيليات الاميبية اينتروبيوس
Parasitic E. Histolitica	199	15	13	11	14	15	28	18	8	9	24	31	13	الطفيليات الاميبية الهسوليتيكا
Parasitic Gardia Lam.	20	1	2	0	2	2	0	0	0	1	4	8	0	الطفيليات الجياردية المعوية
Parasitic Malaria	195	16	7	13	18	28	54	32	4	7	8	8	0	الحمى الباردة / ملاريا
Parasitic un-sp.	65	3	2	9	3	7	18	8	3	1	8	3	0	الطفيليات الغير محددة
Polio	0	0	0	0	0	0	0	0	0	0	0	0	0	شلل الاطفال الحاد
Rabies	0	0	0	0	0	0	0	0	0	0	0	0	0	داء الكلب - السعار
Rubella	26	0	0	1	1	2	10	7	1	0	1	3	0	الحصبة الالمانية
S. p. Meningitis	2	1	0	0	0	0	1	0	0	0	0	0	0	التهاب السحايا (S.P)
Salmonella	238	23	5	4	9	10	11	11	7	7	21	86	44	السالمونيلا
Scabies	208	17	10	9	11	12	24	21	7	16	34	34	13	الجرب
Scarlet Fever	16	0	0	0	0	0	0	0	0	2	9	5	0	الحمى القرمزية
Shigellosis	106	3	2	0	4	3	11	14	7	12	26	22	2	الشجيلا
STD Gonorrhoea	36	4	2	0	3	2	9	8	6	0	1	0	1	السيلان
STD Herp. Genitalis	28	5	1	4	1	5	9	3	0	0	0	0	0	الهربس التناسلي
STD Herp. Simplex	54	2	3	5	7	4	9	1	6	6	5	4	2	الهربس البسيط / فيروس جلدي
STD Herp. Zoster	305	80	25	29	32	37	42	30	11	11	7	0	1	هربس زوستر

Table No, 4 -6

جدول رقم 4 - 6

Distribution of reported communicable diseases by Age group, 2007

توزيع الامراض المعدية المبلغ عنها تبعا للفئة العمرية خلال عام 2007 م

Diseases	Total الاجمالي	50y+	45-49y	40-44y	35-39y	30-34y	25-29y	20-24y	15-19y	10-14y	5-9y	1-4y	<1 year	المرض
STD Syphilis	14	5	2	1	1	1	3	1	0	0	0	0	0	الزهري / سفلس
STD un-sp.	31	2	1	2	4	7	7	5	3	0	0	0	0	امراض تناسلية / غير محددة
T. B. (Comb.)	0	0	0	0	0	0	0	0	0	0	0	0	0	التدرن
T. B. (Ext-Pul)	208	26	9	12	20	19	61	56	4	1	0	0	0	التدرن غير الرئوي
T. B. (Pul)	191	13	14	9	9	38	51	48	3	0	3	1	2	التدرن الرئوي
T. B. (un-clas.)	0	0	0	0	0	0	0	0	0	0	0	0	0	التدرن غير محدد
Taenia	6	0	0	0	1	0	2	0	0	2	0	1	0	داء الشريطيات
Tetnus	0	0	0	0	0	0	0	0	0	0	0	0	0	الكزاز / التتanos (اخرى)
Typhoid	79	1	3	4	8	5	15	16	6	2	11	5	3	حمى التيفويد
Whooping Cough	11	0	0	0	0	0	0	0	0	1	0	5	5	السعال الديكي (الشاهوق)
Impetigo	0	0	0	0	0	0	0	0	0	0	0	0	0	الحصف
Pediculosis	0	0	0	0	0	0	0	0	0	0	0	0	0	قمل الراس
G.warts	82	3	5	3	11	10	24	20	3	0	1	2	0	توالب تناسلية
MRSA / Carries	50	5	6	1	5	2	11	1	2	0	3	4	10	البكتريا العنقودية المقاومة
Antibiotic Resistant.	0	0	0	0	0	0	0	0	0	0	0	0	0	مقاومة المضادات الحيوية
Other Bact .Mening.	22	0	0	2	1	1	4	6	1	1	3	1	2	التهاب السحايا البكتيري اخرى
Other Viral .Mening.	37	0	0	0	0	5	1	1	1	2	7	2	18	التهاب السحايا الفيروسي اخرى
Group B Sterptococcal	0	0	0	0	0	0	0	0	0	0	0	0	0	التهاب الحلق بالمكورات السبحية
Encephalitis	8	1	0	0	0	2	2	1	0	0	1	1	0	التهاب الدماغ
Rota Virus	21	0	0	0	0	0	0	0	0	0	1	11	9	الدبوسات العجالية
TOTAL	10450	739	441	529	795	1026	1836	1284	397	652	1311	1085	355	الاجمالي

Table No, 4 -7

جدول رقم 4 - 7

توزيع معدل الامراض المعدية المبلغ عنها تبعا للفئة العمرية لكل 100000 من السكان خلال عام 2007 م

Reported Communicable diseases Rates(per-100000-pop) by Age group, 2007

Diseases	per(100,000) pop.	50y+	45-49y	40-44y	35-39y	30-34y	25-29y	20-24y	15-19y	10-14y	5-9y	1-4y	<1 year	المرض
T. B. (Ext-Pul)	17.0	24.77	11.45	11.15	13.59	10.85	28.73	35.07	7.26	1.84	0.00	0.00	0.00	التدرن غير الرئوي
T. B. (Pul)	15.6	12.39	17.81	8.37	6.12	21.71	24.02	30.06	5.45	0.00	4.81	1.87	12.75	التدرن الرئوي
T. B. (un-clas.)	0.0	0.00	0.00	0.00	0.00	0.00	0.00	0.00	0.00	0.00	0.00	0.00	0.00	التدرن غير محدد
Taenia	0.5	0.00	0.00	0.00	0.68	0.00	0.94	0.00	0.00	3.68	0.00	1.87	0.00	داء الشريطيات
Tetnus	0.0	0.00	0.00	0.00	0.00	0.00	0.00	0.00	0.00	0.00	0.00	0.00	0.00	الكزاز / التتanos (اخرى)
Typhoid	6.4	0.95	3.82	3.72	5.44	2.86	7.06	10.02	10.90	3.68	17.64	9.36	19.13	حمى التيفويد
Whooping Cough	0.9	0.00	0.00	0.00	0.00	0.00	0.00	0.00	0.00	1.84	0.00	9.36	31.89	السعال الديكي (الشاهوق)
Impetigo	0.0	0.00	0.00	0.00	0.00	0.00	0.00	0.00	0.00	0.00	0.00	0.00	0.00	الحصف
Pediculosis	0.0	0.00	0.00	0.00	0.00	0.00	0.00	0.00	0.00	0.00	0.00	0.00	0.00	قمل الرأس
G.warts	6.7	2.86	6.36	2.79	7.48	5.71	11.30	12.52	5.45	0.00	1.60	3.74	0.00	تواليل تناسلية
MRSA / Carries	4.1	4.76	7.63	0.93	3.40	1.14	5.18	0.63	3.63	0.00	4.81	7.49	63.77	البكتريا العنقودية المقاومة
Antibiotic Resistant.	0.0	0.00	0.00	0.00	0.00	0.00	0.00	0.00	0.00	0.00	0.00	0.00	0.00	مقاومة المضادات الحيوية
Other Bact .Mening.	1.8	0.00	0.00	1.86	0.68	0.57	1.88	3.76	1.82	1.84	4.81	1.87	12.75	التهاب السحايا البكتيري اخرى
Other Viral .Mening.	3.0	0.00	0.00	0.00	0.00	2.86	0.47	0.63	1.82	3.68	11.23	3.74	114.79	التهاب السحايا الفيروسي اخرى
Group B Sterptococcal	0.0	0.00	0.00	0.00	0.00	0.00	0.00	0.00	0.00	0.00	0.00	0.00	0.00	التهاب الحلق بالمكورات السبحية
Encephalitis	0.7	0.95	0.00	0.00	0.00	1.14	0.94	0.63	0.00	0.00	1.60	1.87	0.00	التهاب الدماغ
Rota Virus	1.7	0.00	0.00	0.00	0.00	0.00	0.00	0.00	0.00	0.00	1.60	20.59	57.39	الدبوسات العجلية

توزيع معدل الامراض المعدية المبلغ عنها تبعا للفئة العمرية لكل 100000 من السكان خلال عام 2007 م

Reported Communicable diseases Rates(per-100000-pop) by Age group, 2007

Diseases	per(100,000) pop.	50y+	45-49y	40-44y	35-39y	30-34y	25-29y	20-24y	15-19y	10-14y	5-9y	1-4y	<1 year	المرض
Others	21.2	10.48	14.00	13.94	12.23	5.71	5.65	7.51	12.71	55.22	93.01	121.68	70.15	اخرى محددة
Para-Typhoid	0.4	0.00	0.00	0.00	0.00	1.14	0.47	0.00	0.00	0.00	1.60	1.87	0.00	حمى البارافيفويد
Parasitic Ascaris	0.2	0.00	0.00	0.00	1.36	0.00	0.00	0.00	0.00	0.00	0.00	0.00	0.00	طفيليات الاسكارس
Parasitic Bilharziasis	0.1	0.00	0.00	0.00	0.00	0.00	0.47	0.00	0.00	0.00	0.00	0.00	0.00	طفيليات البلهارسيا
Parasitic E. Enterobius	0.1	0.00	0.00	0.00	0.00	0.00	0.00	0.00	0.00	0.00	1.60	0.00	0.00	الطفيليات الاميبية اينتروبيوس
Parasitic E. Histolitica	16.2	14.29	16.54	10.22	9.51	8.57	13.19	11.27	14.53	16.56	38.49	58.03	82.90	الطفيليات الاميبية الهسوليتيكا
Parasitic Gardia Lam.	1.6	0.95	2.54	0.00	1.36	1.14	0.00	0.00	0.00	1.84	6.41	14.98	0.00	الطفيليات الجياردية المعوية
Parasitic Malaria	15.9	15.24	8.91	12.08	12.23	15.99	25.43	20.04	7.26	12.88	12.83	14.98	0.00	الحمى الباردة/ ملاريا
Parasitic un-sp.	5.3	2.86	2.54	8.37	2.04	4.00	8.48	5.01	5.45	1.84	12.83	5.62	0.00	الطفيليات الغير محددة
Polio	0.0	0.00	0.00	0.00	0.00	0.00	0.00	0.00	0.00	0.00	0.00	0.00	0.00	شلل الاطفال الحاد
Rabies	0.0	0.00	0.00	0.00	0.00	0.00	0.00	0.00	0.00	0.00	0.00	0.00	0.00	داء الكلب - السعار
Rubella	2.1	0.00	0.00	0.93	0.68	1.14	4.71	4.38	1.82	0.00	1.60	5.62	0.00	الحصبة الالمانية
S. p. Meningitis	0.2	0.95	0.00	0.00	0.00	0.00	0.47	0.00	0.00	0.00	0.00	0.00	0.00	التهاب السحايا (S.P)
Salmonella	19.4	21.91	6.36	3.72	6.12	5.71	5.18	6.89	12.71	12.88	33.68	160.99	280.59	السالمونيلا
Scabies	17.0	16.20	12.72	8.37	7.48	6.85	11.30	13.15	12.71	29.45	54.53	63.65	82.90	الجرب
Scarlet Fever	1.3	0.00	0.00	0.00	0.00	0.00	0.00	0.00	0.00	3.68	14.43	9.36	0.00	الحمى القرمزية
Shigellosis	8.6	2.86	2.54	0.00	2.72	1.71	5.18	8.77	12.71	22.09	41.70	41.18	12.75	الشجيلة
STD Gonorrhoea	2.9	3.81	2.54	0.00	2.04	1.14	4.24	5.01	10.90	0.00	1.60	0.00	6.38	السيلان
STD Herp. Genitalis	2.3	4.76	1.27	3.72	0.68	2.86	4.24	1.88	0.00	0.00	0.00	0.00	0.00	الهربس التناسلي
STD Herp. Simplex	4.4	1.91	3.82	4.65	4.76	2.28	4.24	0.63	10.90	11.04	8.02	7.49	12.75	الهربس البسيط / فيروس جلدي
STD Herp. Zoster	24.9	76.22	31.81	26.96	21.75	21.13	19.78	18.79	19.98	20.25	11.23	0.00	6.38	هربس زوستر
STD Syphilis	1.1	4.76	2.54	0.93	0.68	0.57	1.41	0.63	0.00	0.00	0.00	0.00	0.00	الزهرى / سفلس
STD un-sp.	2.5	1.91	1.27	1.86	2.72	4.00	3.30	3.13	5.45	0.00	0.00	0.00	0.00	امراض تناسلية / غير محددة
T. B. (Comb.)	0.0	0.00	0.00	0.00	0.00	0.00	0.00	0.00	0.00	0.00	0.00	0.00	0.00	التدرن

Table No, 4 - 8

Distribution of reported communicable diseases by sex, 2007

جدول رقم: 4 - 8

الامراض المعدية المبلغ عنها موزعة تبعا للنوع للعام 2007 م

Diseases	ICD-10	Total اجمالي per(100,000) pop.	Female اناث per(100,000) pop.	Male ذكور per(100,000) pop.	Total اجمالي	Female اناث	Male ذكور	المرض
STD un-sp.		2.5	5.9	1.41	31	18	13	امراض تناسلية / غير محددة
T. B. (Comb.)		0.0	0.0	0.00	0	0	0	التدرن
T. B. (Ext-Pul)	A 18	17.0	65.4	0.87	208	200	8	التدرن غير الرئوي
T. B. (Pul)	A 15	15.6	59.5	0.98	191	182	9	التدرن الرئوي
T. B. (un-clas.)		0.0	0.0	0.00	0	0	0	التدرن غير محدد
Taenia	B 68	0.5	1.6	0.11	6	5	1	داء الشريطيات
Tetnus	A 35	0.0	0.0	0.00	0	0	0	الكزاز / التتanos (اخرى)
Typhoid	A 01	6.4	24.5	0.43	79	75	4	حمى التيفويد
Whooping Cough	A 37	0.9	2.0	0.54	11	6	5	السعال الديكي (الشاهوق)
Impetigo	L 01	0.0	0.0	0.00	0	0	0	الحصف
Pediculosis		0.0	0.0	0.00	0	0	0	قمل الراس
G.WARTS		6.7	16.0	3.59	82	49	33	تواليل تناسلية
MRSA / CARRIES		4.1	12.1	1.41	50	37	13	البكتريا العنقودية المقاومة
Antibiotic Resistant .		0.0	0.0	0.00	0	0	0	مقاومة المضادات الحيوية
Other Bact .Mening .		1.8	5.9	0.43	22	18	4	التهاب السحايا البكتيري اخرى
Other Viral .Mening .		3.0	7.2	1.63	37	22	15	التهاب السحايا الفيروسي اخرى
Group B Sterptococcal		0.0	0.0	0.00	0	0	0	التهاب الحلق بالمكورات السبحية
Encephalitis		0.7	2.3	0.11	8	7	1	التهاب الدماغ
Rota Virus		1.7	5.2	0.54	21	16	5	الدبوسات العجلية
TOTAL					10450	7860	2590	الاجمالي
%					100.0	75.2	24.8	%

Table No, 4 - 8

Distribution of reported communicable diseases by sex, 2007

جدول رقم: 4 - 8

الامراض المعدية المبلغ عنها موزعة تبعا للنوع للعام 2007 م

Diseases	ICD-10	Total اجمالي per(100,000) pop.	Female اناث per(100,000) pop.	Male ذكور per(100,000) pop.	Total اجمالي	Female اناث	Male ذكور	المرض
Other zoonotic dis.	A 28	0.0	0.0	0.00	0	0	0	امراض مشتركة
Others (specify)		21.2	41.5	14.45	260	127	133	اخرى محددة
Para-Typhoid	A 01	0.4	1.0	0.22	5	3	2	حمى البارافيفويد
Parasitic Ascaris	A 77	0.2	0.7	0.00	2	2	0	طفيليات الاسكارس
Parasitic Bilhariosis	B 65	0.1	0.3	0.00	1	1	0	طفيليات البلهارسيا
Parasitic E. Enterobius		0.1	0.3	0.00	1	1	0	الطفيليات الاميبية اينتروبيوس
Parasitic E. Histolitica		16.2	35.3	9.89	199	108	91	الطفيليات الاميبية الهسوليتيكا
Parasitic Gardia Lam.		1.6	5.6	0.33	20	17	3	الطفيليات الجياردية المعوية
Parasitic Malaria	B54	15.9	62.8	0.33	195	192	3	الحمى الباردة/ ملاريا
Parasitic un-sp.	B 89	5.3	19.9	0.43	65	61	4	الطفيليات الغير محددة
Polio	A 80	0.0	0.0	0.00	0	0	0	شلل الاطفال الحاد
Rabies	A 82	0.0	0.0	0.00	0	0	0	داء الكلب - السعار
Rubella	B 06	2.1	8.5	0.00	26	26	0	الحصبة الالمانية
S. p. Meningitis		0.2	0.7	0.00	2	2	0	التهاب السحايا (S.P)
Salmonella	A 02	19.4	47.7	10.00	238	146	92	السالمونيلا
Scabies	B 86	17.0	63.4	1.52	208	194	14	الجرب
Scarlet Fever	A 38	1.3	3.3	0.65	16	10	6	الحمى القرمزية
Shigellosis	A 03	8.6	14.1	6.84	106	43	63	الشجيلة
STD Gonorrhoea	A 54	2.9	4.9	2.28	36	15	21	السيلان
STD Herp. Genitalis		2.3	4.6	1.52	28	14	14	الهربس التناسلي
STD Herp. Simplex	B 00	4.4	9.8	2.61	54	30	24	الهربس البسيط / فيروس جلدي
STD Herp. Zoster	B 02	24.9	82.4	5.76	305	252	53	هربس زوستر
STD Syphilis	A 52	1.1	2.9	0.54	14	9	5	الزهري / سفلس

Table No, 4 - 8

Distribution of reported communicable diseases by sex, 2007

جدول رقم: 4 - 8

الامراض المعدية المبلغ عنها موزعة تبعا للنوع للعام 2007 م

Diseases	ICD-10	Total اجمالي per(100,000) pop.	Female اناث per(100,000) pop.	Male ذكور per(100,000) pop.	Total اجمالي	Female اناث	Male ذكور	المرض
AFP		0.4	1.6	0.00	5	5	0	الشلل الرخو الحاد
AIDS / HIV	B 20	0.7	2.0	0.33	9	6	3	الايدز
ARI	J 06	34.8	127.5	4.02	427	390	37	العدوي الحادة بالجهاز التنفسي
Brucellosis	A 23	3.3	5.2	2.72	41	16	25	الحمى المالطية
Chicken Pox	B 01	289.2	956.2	67.58	3546	2924	622	الجديري
Cholera	A 00	0.1	0.3	0.00	1	1	0	كوليرا
Diphtheria	A 36	0.0	0.0	0.00	0	0	0	الخانوق - الدفتريا
Filariasis	B 74	0.0	0.0	0.00	0	0	0	داء الخيطيات (داء الفيل)
Food Poisoning		47.4	172.0	5.98	581	526	55	التسمم الغذائي
H. I. Meningitis	G 00	0.0	0.0	0.00	0	0	0	هميفولس انفلونزا (ب)
HBV-Carrier		0.0	0.0	0.00	0	0	0	حامل التهاب الكبد الفيروسي (ب)
Hepatitis A	B 15	15.9	55.9	2.61	195	171	24	التهاب الكبد الفيروسي (ا)
Hepatitis B	B 16	37.2	123.6	8.47	456	378	78	التهاب الكبد الفيروسي (ب)
Hepatitis C	B 18	48.6	157.3	12.49	596	481	115	التهاب الكبد الفيروسي (ج)
Hepatitis un-sp.	B 19	10.8	41.2	0.76	133	126	7	التهاب الكبد الفيروسي غير محدد
Leprosy	A 30	3.3	13.1	0.11	41	40	1	الجذام
Leshmeniasis	B 55	0.7	1.3	0.54	9	4	5	داء الليشمانيات
Measles	B 05	29.4	55.6	20.75	361	170	191	الحصبة
Meningitis un-sp.	G 03	3.4	8.5	1.74	42	26	16	التهاب السحايا غير محددة
Mumps	B 26	18.2	48.1	8.26	223	147	76	النكاف
N. Diarrhea	A 09	97.9	171.4	73.55	1201	524	677	امراض الاسهال المعدية
N. M. Meningitis		0.7	2.0	0.22	8	6	2	التهاب السحايا (نايسريا)
Other skin dis.		3.9	10.1	1.85	48	31	17	امراض جلدية اخرى

Distribution of reported communicable diseases by Nationality in Qatar, 2007

الامراض المعدية المسجلة حسب الجنسية خلال عام 2007م

S. No.	ICD-10	Diseases	per 100000 pop.	Total الاجمالي	غير قطري Non Qatari	قطري Qatari	المرض
35	A 82	Rabies	0.0	0	0	0	داء الكلب - السعار
36	B 06	Rubella	2.1	26	0	26	الحصبة الالمانية
37		S. p. Meningitis	0.2	2	0	2	التهاب السحايا (S.P)
38	A 02	Salmonella	19.4	238	105	133	السالمونيلا
39	B 86	Scabies	17.0	208	91	117	الجرب
40	A 38	Scarlet Fever	1.3	16	7	9	الحمى القرمزية
41	A 03	Shigellosis	8.6	106	55	51	الشجيلا
42	A 54	STD Gonorrhea	2.9	36	4	32	السيلان
43		STD Herp. Genitalis	2.3	28	20	8	الهربس التناسلي
44	B 00	STD Herp. Simplex	4.4	54	37	17	الهربس البسيط / فيروس جلدي
45	B 02	STD Herp. Zoster	24.9	305	88	217	هربس زoster
46	A 52	STD Syphilis	1.1	14	7	7	الزهري / سفلس
47		STD un-sp.	2.5	31	17	14	امراض تناسلية / غير محددة
48		T. B. (Comb.)	0.0	0	0	0	التدرن
49	A 18	T. B. (Ext-Pul)	17.0	208	50	158	التدرن غير الرئوي
50	A 15	T. B. (Pul)	15.6	191	40	151	التدرن الرئوي
51		T. B. (un-clas.)	0.0	0	0	0	التدرن غير محدد
52	B 68	Taenia	0.5	6	3	3	داء الشريطيات
53	A 35	Tetnus	0.0	0	0	0	الكزاز / التتanos (اخرى)
54	A 01	Typhoid	6.4	79	22	57	حمى التيفويد
55	A 37	Whooping Cough	0.9	11	4	7	السعال الديكي (الشاهوق)
56	L 01	Imptigo	0.0	0	0	0	الحصف
57		Pediculosis	0.0	0	0	0	قمل الراس
58		G.Warts	6.7	82	47	35	تو اليل تناسلية
59		MRSA / CARRIES	4.1	50	17	33	البكتريا العنقودية المقاومة
60		Antibiotic Resistant .	0.0	0	0	0	مقاومة المضادات الحيوية
61		Other Bact .Mening .	1.8	22	4	18	التهاب السحايا البكتيري اخرى
62		Other Viral .Mening .	3.0	37	14	23	التهاب السحايا الفيروسي اخرى
63		Group B Sterptococcal	0.0	0	0	0	التهاب الحلق بالمكورات السبحية
64		Encephalitis	0.7	8	3	5	التهاب الدماغ
65		Rota Virus	1.7	21	7	14	الدبوسات العجلية
		TOTAL	852.2	10450	4076	6374	الاجمالي
		%		100.0	39.0	61.0	%

Table No, 4 - 9

جدول رقم: 4 - 9

Distribution of reported communicable diseases by Nationality in Qatar, 2007

الامراض المعدية المسجلة حسب الجنسية خلال عام 2007م

S. No.	ICD-10	Diseases	per 100000 pop.	Total الاجمالي	غير قطري Non Qatari	قطري Qatari	المرض
1		AFP	0.4	5	2	3	الشلل الرخو الحاد
2	B 20	AIDS / HIV	0.7	9	3	6	الايدز
3	J 06	ARI	34.8	427	123	304	العدوى الحادة بالجهاز التنفسي
4	A 23	Brucellosis	3.3	41	11	30	الحمى المالطية
5	B 01	Chicken Pox	289.2	3546	1022	2524	الجديري
6	A 00	Cholera	0.1	1	0	1	كوليرا
7	A 36	Diphtheria	0.0	0	0	0	الخانوق - الدفتريا
8	B 74	Filariasis	0.0	0	0	0	داء الخيطيات (داء الفيل)
9		Food Poisoning	47.4	581	349	232	التسمم الغذائي
10	G 00	H. I. Meningitis	0.0	0	0	0	هميموفلس انفلونزا (ب)
11		HBV-Carrier	0.0	0	0	0	حامل التهاب الكبد الفيروسي (ب)
12	B 15	Hepatitis A	15.9	195	81	114	التهاب الكبد الفيروسي (أ)
13	B 16	Hepatitis B	37.2	456	166	290	التهاب الكبد الفيروسي (ب)
14	B 18	Hepatitis C	48.6	596	212	384	التهاب الكبد الفيروسي (ج)
15	B 19	Hepatitis un-sp.	10.8	133	44	89	التهاب الكبد الفيروسي غير محدد
16	A 30	Leprosy	3.3	41	1	40	الجذام
17	B 55	Leshmeniasis	0.7	9	1	8	داء الليشمانيات
18	B 05	Measles	29.4	361	261	100	الحصبة
19	G 03	Meningitis un-sp.	3.4	42	20	22	التهاب السحايا غير محددة
20	B 26	Mumps	18.2	223	72	151	النكاف
21	A 09	N. Diarrhea	97.9	1201	773	428	امراض الاسهال المعدية
22		N. M. Meningitis	0.7	8	3	5	التهاب السحايا (نايسريا)
23		Other skin dis.	3.9	48	22	26	امراض جلدية اخرى
24	A 28	Other zoonotic dis.	0.0	0	0	0	امراض مشتركة
25		Others	21.2	260	126	134	اخرى محددة
26	A 01	Para-Typhoid	0.4	5	1	4	حمى الباربا تيفويد
27	A 77	Parasitic Ascaris	0.2	2	0	2	طفيليات الاسكارس
28	B 65	Parasitic Bilhariansis	0.1	1	0	1	طفيليات البلهارسيا
29		Parasitic E. Enterobeus	0.1	1	0	1	الطفيليات الاميبية اينتروبيوس
30		Parasitic E. Histolitica	16.2	199	89	110	الطفيليات الاميبية الهسوليتيكا
31		Parasitic Gardia Lam.	1.6	20	9	11	الطفيليات الجياردية المعوية
32	B54	Parasitic Malaria	15.9	195	32	163	الحمى الباردة/ ملاريا
33	B 89	Parasititic un-sp.	5.3	65	11	54	الطفيليات الغير محددة
34	A 80	Polio	0.0	0	0	0	شلل الاطفال الحاد

Table No, 4 - 10

جدول رقم 4 - 10

Distribution of reported communicable diseases during 2000-2007

الامراض المعدية المبلغ عنها موزعة تبعا للاعوام 2000-2007م

Diseases	ICD-10	2007	2006	2005	2004	2003	2002	2001	2000	المرض
T.B (un-classified)		0	0	0	0	0	0	0	0	التدرن غير محدد
Taenia	B 68	6	2	9	17	17	1	8	3	داء الشريطيات
Tetnus	A 35	0	0	0	1	1	0	0	0	الكزاز / التتanos (اخرى)
Typhoid	A 01	79	76	52	53	65	83	29	0	حمى التيفويد
Whooping Cough	A 37	11	15	7	0	4	8	4	1	السعال الديكي (الشاهوق)
Impetigo	L 01	0	0	7	67	27	11	16	1	الحصف
Pediculosis		0	0	3	6	0	10	19	2	قمل الرأس
G.WARTS		82	73	57	58	44	42	35	14	تواليل تناسلية
MRSA / CARRIES		50	56	22	33	14	15	13	9	البكتريا العنقودية المقاومة
Antibiotic Resistant		0	1	2	0	0	0	0	0	مقاومة المضادات الحيوية
Other Bact .Mening .		22	19	15	20	8	2	2	15	التهاب السحايا البكتيري اخرى
Other Viral .Mening .		37	41	37	33	30	3	0	0	التهاب السحايا الفيروسي اخرى
Group B Sterptococcal		0	0	0	1	1254	1202	0	35	التهاب الحلق بالمكورات السبحية
Encephalitis		8	14	13	9	11	0	0	0	التهاب الدماغ
Rota virus		21	53	48	0	0	0	0	0	الدبوسات العجلية
TOTAL		10450	9599	7066	6678	8474	7036	3958	3975	الاجمالي

Table No, 4 - 10

جدول رقم 4 - 10

Distribution of reported communicable diseases during 2000-2007

الامراض المعدية المبلغ عنها موزعة تبعا للاعوام 2000-2007م

Diseases	ICD-10	2007	2006	2005	2004	2003	2002	2001	2000	المرض
Para-Typhoid	A 01	5	13	8	8	5	8	7	39	حمى البارافيفويد
Parasitic Ascaris	A 77	2	1	7	5	4	5	1	3	طفيليات الاسكارس
Parasitic Bilhariosis	B 65	1	1	0	1	1	1	2	0	طفيليات البلهارسيا
Parasitic E. Enterobeus		1	1	0	0	1	2	0	2	الطفيليات الاميبية أينتروبيوس
Parasitic E. Histolitica		199	124	109	27	43	169	17	17	الطفيليات الاميبية الهسوليتيكا
Parasitic Gardia Lam.		20	50	33	20	38	132	26	14	الطفيليات الجياردية المعوية
Parasitic Malaria	B54	195	198	168	72	93	138	114	140	الحمى البرداء/ ملاريا
Parasitic un-sp.	B 89	65	58	24	24	39	56	23	23	الطفيليات الغير محددة
Polio	A80	0	0	0	0	0	0	0	0	شلل الأطفال
Rabies	A 82	0	1	0	0	0	0	2	0	داء الكلب - السعار
Rubella	B 06	26	34	36	13	35	21	17	16	الحصبة الالمانية
S. p. Meningitis		2	8	5	0	6	4	1	0	التهاب السحايا (S.P)
Salmonella	A 02	238	254	174	89	162	109	81	51	السالمونيلا
Scabies	B 86	208	223	200	145	164	116	105	48	الجرب
Scarlet Fever	A 38	16	8	17	29	59	43	34	0	الحمى القرمزية
Shigellosis	A 03	106	71	42	45	55	49	38	12	الشجيلا
STD Gonorrhea	A 54	36	43	47	87	67	20	24	0	السيلان
STD Herp. Genitalis		28	31	14	23	35	13	20	0	الهربس التناسلي
STD Herp. Simplex	B 00	54	72	66	96	79	52	32	0	الهربس البسيط / فيروس جلدي
STD Herp. Zoster	B 02	305	384	419	334	373	277	254	235	هربس زوستر
STD Syphilis	A 52	14	11	14	20	28	13	6	0	الزهري / سفلس
STD un-sp.		31	72	29	71	74	12	9	57	امراض تناسلية / غير محددة
T.B (Comb)		0	0	0	0	0	0	0	0	التدرن
T. B. (Ext-Pul)	A 18	208	157	163	141	117	139	141	128	التدرن غير الرئوي
T. B. (Pul)	A 15	191	182	162	131	158	139	143	151	التدرن الرئوي

Table No, 4 - 10

جدول رقم 4 - 10

Distribution of reported communicable diseases during 2000-2007

الامراض المعدية المبلغ عنها موزعة تبعا للاعوام 2000-2007م

Diseases	ICD-10	2007	2006	2005	2004	2003	2002	2001	2000	المرض
AFP		5	2	4	3	3	5	5	1	الشلل الرخو الحاد
AIDS / HIV	B 20	9	9	14	11	8	18	4	8	الايدز
ARI	J 06	427	525	401	565	884	625	296	30	العدوي الحادة بالجهاز التنفسي
Brucellosis	A 23	41	35	26	32	11	17	20	22	الحمى المالطية
Chicken Pox	B 01	3546	4007	1923	2221	2267	1426	1745	2250	الجديري
Cholera	A 00	1	0	2	1	1	1	0	1	كوليرا
Diphtheria	A 36	0	0	0	0	0	0	0	0	الخانوق - الدفتريا
Filariasis	B 74	0	0	0	0	0	0	0	1	داء الخيطيات (داء الفيل)
Food Poisoning		581	346	437	63	209	112	49	150	التسمم الغذائي
H. I. Meningitis	G 00	0	1	0	1	3	2	1	0	هيميفلس انفلونزا (ب)
Hepatitis Virus Carrier		0	0	0	0	0	0	0	0	حامل التهاب الكبد الفيروسي (ب)
Hepatitis A	B 15	195	206	208	285	220	213	43	53	التهاب الكبد الفيروسي (ا)
Hepatitis B	B 16	456	496	531	559	549	579	135	107	التهاب الكبد الفيروسي (ب)
Hepatitis C	B 18	596	651	721	745	707	641	53	15	التهاب الكبد الفيروسي (ج)
Hepatitis un-sp.	B 19	133	167	85	120	57	74	59	36	التهاب الكبد الفيروسي غير محدد
Leprosy	A 30	41	39	25	15	13	7	11	2	الجذام
Leshmeniasis	B 55	9	11	4	11	3	0	3	1	داء الليشمانيات
Measles	B 05	361	144	74	29	24	34	23	46	الحصبة
Meningitis un-sp.	G 03	42	32	29	8	10	7	5	0	التهاب السحايا غير محددة
Mumps	B 26	223	185	140	94	96	80	69	65	النكاف
N. Diarrhea	A 09	1201	149	152	66	178	170	159	161	امراض الاسهال المعدية
N. M. Meningitis		8	10	2	0	0	2	3	0	التهاب السحايا (نايسريا)
Other skin dis.		48	68	86	144	74	48	16	0	امراض جلدية اخرى
Other zoonotic dis.	A 28	0	0	0	0	1	1	0	0	امراض مشتركة
Others (specify)		260	169	193	26	45	79	36	10	اخرى محددة

Table No, 4 - 11

جدول رقم: 4 - 11

Central laboratory

المختبر المركزي

Total No, of Samples Analyzed by Type of Samples during the year 2007

عدد العينات التي خضعت للتحليل المخبري حسب النوع خلال العام 2007م

Type of Samples	عدد العينات No, of Samples	عدد الاختبارات No, of Tests	متوسط عدد الاختبارات لكل عينة Average no. of Tests to the sample	نوع العينات
Meat and Meat products	617	1810	2.93	اللحوم ومنتجاتها
Chicken and Chicken products	1211	2810	2.32	الدجاج ومنتجاته
Fish, Crustaceans & pre-cooked sea food	197	653	3.31	الاسماك والقشريات والاعذية البحرية المطبوخة
Fermented & Acidified Vegetables	67	93	1.39	الخضروات الحمضية والمخمرة
Canned Food	218	512	2.35	الاعذية المعلبة
Tomato Products	78	117	1.50	منتجات الطماطم
Salad Dressings	254	412	1.62	السلطة
Fruits & Vegetables	212	603	2.84	الفواكه والخضروات
Fruit juices & Beverages	358	752	2.10	عصير الفواكه والمشروبات
Soft Drinks	144	227	1.58	المياه الغازية
Jams / Jellies	353	791	2.24	المرببات والجلي
Sweet Meats, Gums & Confectionery Products	206	257	1.25	اللحوم والحلويات
Honey	113	570	5.04	العسل
Sugars & Salts	36	171	4.75	السكر والملح

Table No, 4 - 11

جدول رقم: 4 - 11

Central laboratory

المختبر المركزي

Total No, of Samples Analyzed by Type of Samples during the year 2007

عدد العينات التي خضعت للتحليل المخبري حسب النوع خلال العام 2007م

Type of Samples	عدد العينات No, of Samples	عدد الاختبارات No, of Tests	متوسط عدد الاختبارات لكل عينة Average no. of Tests to the sample	نوع العينات
Sweeteners & Starch	94	164	1.74	المحليات والنشويات
Spices	44	140	3.18	البهارات
Nuts	132	468	3.55	المكسرات
Cereal and Cereal Products	500	2188	4.38	الغلال ومنتجاتها
Water	4921	91694	18.63	المياه
Bakery Products	759	1892	2.49	المنتجات المخبوزة
Milk & Dairy Products	1036	3884	3.75	الالبان ومنتجاتها
Oils & Fats	117	311	2.66	الدهون والزيوت
Coffee & Tea	25	58	2.32	القهوة والشاي
Cigarettes & Tobacco	35	105	3.00	السجائر والتبغ
Others	310	637	2.05	اخرى
Total	12037	111319	9.25	المجموع

Total water samples analyzed in Chemistry, Microbiology and Heavy metal Sections

Table No, 4 - 12

Central laboratory

Total No, of Samples Analyzed by Source of Samples during, 2007

جدول رقم: 4 - 12

المختبر المركزي

عدد العينات التي خضعت للتحليل المخبري حسب مصدر العينة خلال العام 2007م

Source of Samples	عدد العينات No, of Samples	عدد العينات الصالحة No, of Fit Samples	عدد العينات الغير صالحة No, of Unfit Samples	نسبة العينات الغير صالحة % of Unfit Samples	مصدر العينات
Overland Cargo Health Office	115	108	7	0.06	وحدة صحة النقل البري
Sea Port Health Office	1082	1070	12	0.01	وحدة صحة الميناء البحري
Air Port Health Office	937	869	68	0.07	وحدة صحة المطار
Lunchat Health Office	29	29	0	0.00	وحدة صحة اللنشات
School Health Office	787	787	0	0.00	الصحة المدرسية
Doha Municipality (Veterinary Section)	1169	1143	26	0.02	بلدية الدوحة
Abu Samra Municipality	1796	1742	54	0.03	وحدة الصحة ابوسمره
Umm-Salal Municipality	652	652	0	0.00	بلدية ام صلال
Al-Rayan Municipality	109	106	3	0.03	بلدية الريان
Qatar Armed Forces	48	48	0	0.00	القوات المسلحة القطرية
Hamad Medical Corporation	324	324	0	0.00	مؤسسة حمد الطبية
Environmental Health Section	4250	4250	0	0.00	قسم صحة البيئة
Central Tender Committee	9	9	0	0.00	لجنة العطاءات المركزية
Police Department	-	-	-	-	الشرطة
Crime Lab.	8	8	0	0.00	المعمل الجنائي
Qatar Petroleum	202	202	0	0.00	قطر للبترول
Mesaied Industrial City	4	4	0	0.00	مدينة مسعيد الصناعية
Others	516	515	1	0.00	اخرى
Total	12037	11866	171	0.01	الاجمالي

Number of Samples analyzed in different sections of the laboratory during the year 2007

عدد العينات التي تم فحصها بمختلف اقسام المختبر للعام 2007 م

Unit	نسبة الاختبارات % off all Tests	مجموع الاختبارات Total Number of Tests	نسبة العينات المحللة % of Samples analyzed	Total عدد العينات Number of Samples	الوحدة
Microbiology	16.60	18482	57.12	6876	ميكروبيولوجي
Chemistry unit وحدة الكيمياء					
General chemistry	3.34	3714	12.86	1548	الكيمياء العامة
Oil and Fats	0.23	259	0.85	102	الزيوت والدهون
Color	0.37	414	3.44	414	الالوان
Aflatoxins	0.43	484	0.98	118	السموم
Pesticides	0.37	408	0.76	92	المبيدات
Quality	0.31	350	0.60	72	الجودة
Dairy	1.23	1364	2.28	275	منتجات الالبان
Water	77.02	85739	20.81	2505	المياه
Tabacco and Cigaretts	0.09	105	0.29	35	التبغ والسجائر
Total	100.0	111319	100.0	12037	المجموع

	نسبة التغير بين عامي 2003 و2007م	2007	2006	2005	2004	2003	
	Percentage of changes 2003 to 2007	(K.gs)	(K.gs)	(K.gs)	(K.gs)	(K.gs)	
Total Imported Foodstuff (K.gs)	39.2	992769033	776427729	731621981	661022189	713150187	اجمالي المواد الغذائية المستوردة بالكيلو جرام
Fit Foodstuff Quantity (K.gs)	39.2	991584607	775649908	730568436	660244724	712374152	مواد غذائية صالحة للاستهلاك بالكيلو جرام
Total quantity of Foodstuff Rejected (K.gs)	56.1	1211426	777821	1053545	777465	776035	مجموع المواد الغذائية المرفوضة بالكيلو جرام
Samples examined & accepted	45.9-	1403	2158	2401	2325	2592	عينات مواد غذائية ثبت صلاحيتها بالفحص المخبري
Samples examined & rejected	29.1	151	240	224	144	117	عينات ثبت عدم صلاحيتها بالفحص المخبري
Food stuff Examined Certificate for export	11.3	1522	1482	1482	953	1368	شهادات فحص مواد غذائية للتصدير
Food stuff Fitness Certificate for import	80.0-	1	4	3	1	5	شهادات صلاحية مواد غذائية مستوردة للتموين
Food stuff Rejection Certificate	142.9	34	46	61	25	14	شهادات رفض مواد غذائية
Food stuff Disposed Certificate	41.7	34	35	18	20	24	شهادات إتلاف مواد غذائية

Table No, 4-15

Port Health and Food Control Section

Total quantity of food-stuff imported & number of samples analyzed, 2007

جدول رقم: 4 - 15

قسم صحة المواني ومراقبة الاغذية

المواد الغذائية المستوردة وعدد العينات التي تم تحليلها مخبريا عام 2007 م

Nature of Food	Quantity (K.G) الكميات محسوبة بالكيلوجرام					Samples العينات			صنف المادة الغذائية
	الكمية الصالحة Fit for consumptions	كمية مرفوضة Rejected.	كمية معادة Returned	كمية أتلفت Disposed off	مجموع الصنف Total الواحد	عينات صالحة Fit Samples	عينات غير صالحة Un_Fit Samples	غير صالحة Un_Fit %	
Oil & Fats	32314503	99664	95463	4201	32414167	66	0	0.0	الزيوت والدهون
Meat	21457793	17229	900	16329	21475022	155	0	0.0	اللحوم
Poultry	56966401	148942	144850	4092	57115343	198	9	4.5	الدواجن
Fish	11328514	1363	968	395	11329877	55	0	0.0	الأسماك
Canned Food	106436094	471161	453160	18001	106907255	358	63	17.6	الأغذية المعلبة
Vegetables & Fruits	243701773	83606	0	83606	243785379	36	2	5.6	الفواكه والخضار
Dairy Products	88153075	97126	82528	14598	88250201	200	36	18.0	منتجات الألبان
Cereals & dried Food	276568836	118505	114585	3920	276687341	43	5	11.6	الأغذية الجافة
Egg	9235088	0	0	0	9235088	32	2	6.3	البيض
Bottled Water	98726496	60400	60000	400	98786896	26	6	23.1	المياه الصحية
Others	46696034	113430	46945	66485	46809464	234	28	12.0	أغذية متنوعة أخرى
Grand Total	991584607	1211426	999399	212027	992796033	1403	151	10.8	المجموع الكلي

Table No, 4 - 16

جدول رقم 4 - 16

Environmental Health Section,

قسم صحة البيئة

No, of Samples of Water, Food and Sewages collected & analyzed during the year 2007,

عدد عينات المياه والأغذية والمجاري التي جمعت وحلت للعام 2007م

Water Samples عينات مياه												الشهر
Month	محطات وتناكروا ابراج وخزانات Water's Station , Towers, Tankers	مطاعم ومخابز ومعاصر ,Restaurants Juice Stalls and bakeries	مستشفيات ومراكز صحية Hospitals and Health centres	مدارس Schools	اخرى Others	مياه ابار Wells	مبردات عامة ومساجد publicCooler & Mosques	مصانع وشركات Factories and Companies	مجموع عينات المياه Total Water Samples	نسبة العينات الغير سالحة Percent of Un-Fit Samples	مجموع العينات الغير سالحة Total -of Un Fit Samples	
January	24	53	23	16	3	0	25	6	150	0.67	1	يناير
February	26	61	26	4	2	1	25	16	161	2.48	4	فبراير
March	25	68	18	104	5	1	34	6	261	4.21	11	مارس
April	16	55	17	32	8	4	31	21	184	7.07	13	ابريل
May	16	59	19	3	1	5	28	7	138	2.90	4	مايو
June	16	65	16	0	4	6	30	17	154	9.09	14	يونيو
July	24	76	22	0	13	0	28	6	169	1.18	2	يوليو
August	30	70	21	0	1	1	33	24	180	3.33	6	إغسطس
September	25	42	21	102	0	1	54	3	248	4.84	12	سبتمبر
October	20	28	13	60	0	0	27	8	156	8.97	14	أكتوبر
November	25	63	21	32	9	1	18	4	173	5.78	10	نوفمبر
December	16	68	17	8	2	1	15	19	146	4.11	6	ديسمبر
Total	263	708	234	361	48	21	348	137	2120	4.58	97	المجموع

Table No, 4-17

جدول رقم 17-4

Occupational Health Section

قسم الصحة المهنية

No, of labour and establishment examened by month 2007

عدد العمال والمنشآت الذين تم الكشف عليهم حسب الشهر

Month	No. of establishment examened and labour		No. of examened labour only	الشهر
	No. of establishment عدد المنشآت	No. of Labour عدد العمال	No. عدد	
January	15	38	233	يناير
February	15	34	142	فبراير
March	15	27	205	مارس
April	15	54	116	أبريل
May	15	45	112	مايو
June	15	60	86	يونيو
July	15	39	87	يوليو
August	15	38	133	أغسطس
September	19	451	163	سبتمبر
October	12	531	66	أكتوبر
November	32	1380	124	نوفمبر
December	12	340	65	ديسمبر
<i>Total</i>	195	3037	1532	المجموع

Table No, 4 - 18

جدول رقم : 4 - 18

اجمالي عدد المراجعين لادارة القومسيون الطبي العام في الفترة من 1998 إلى 2007 م

Total No, of Attendance in General Medical Commission, (1998 - 2007)

Sex	2007	2006	2005	2004	2003	2002	2001	2000	1999	1998	النوع
Male	380793	274633	224863	126532	96088	94406	75436	81237	64419	77944	رجال
Female	80933	73508	63251	50341	43525	41207	36757	31928	26435	38624	نساء
Total	461726	348141	288114	176873	139613	135613	112193	113165	90854	116568	المجموع الكلي

Table No, 4 - 19

جدول رقم 4 - 19

حالات الامراض المعدية المكتشفة بين المترددين على ادارة القومسيون الطبي العام حسب المرض ، (2007-1998)

Infectious Diseases Encountered Among Visitors in General Medical Commission, (1998 - 2007)

Diseases	2007	2006	2005	2004	2003	2002	2001	2000	1999	1998	الامراض
Tubercluses	4205	3133	2316	1429	1268	1231	703	803	1011	987	التدرن الرئوي
AIDS / HIV	204	218	142	105	84	65	66	53	70	68	ايدز
Hepatitis (B)	278	269	341	190	154	151	153	133	217	182	التهاب الكبد الفيروسي(ب)
Hepatitis (C)	94	129		84	93	92	96	76	0	0	التهاب الكبد الفيروسي(س)
STD Syphilis	0	11	391	0	0	0	0	0	25	151	سفلس
Others	8	16	0	0	1	0	0	0	14	10	أمراض أخرى
Total	4789	3776	3190	1808	1600	1539	1018	1065	1337	1398	المجموع الكلي

Table No. 4 - 20

جدول رقم : 4 - 20

مجموع الزيارات إلى المراكز الصحية حسب المركز الصحي خلال الفترة (1998 - 2007)

Total Visits to Health Centre by Health Centre during the period (1998 – 2007)

Name of the Health Centre											اسم المركز
	2007	2006	2005	2004	2003	2002	2001	2000	1999	1998	
1) Al-Rayan	261469	260273	266980	267633	280053	275820	248146	245298	241437	258268	(1) الريان
2) Al-Muntazah	235250	216454	219712	239297	248535	228217	237406	221649	167826	196622	(2) المنتزة
3) Madinat Khalifa	250043	244312	232518	238667	244721	249069	238124	228309	210022	233662	(3) مدينة خليفة
4) Abubaker Al-Sidiq	282776	265222	217306	218040	190859	173549	157671	152740	147811	165927	(4) أبو بكر الصديق
5) Um Gwalina	177937	177048	159221	158115	156666	152256	142348	162006	157651	183186	(5) أم غويلينة
6) Omer Bin Al-Khatib	190701	178693	156571	154652	148033	154390	148064	146686	134145	159557	(6) عمر بن الخطاب
7) Al-Wakhra	182945	169653	153868	140158	148829	141145	120632	123109	109389	121352	(7) الوكرة
8) Walk-in clinic(Bachelors	19635	221979	152646	136043	133115	116477	119480	97719	78314	117652	(8) عيادة الوافدين(العزاب)
9) West Bay	141374	128998	129838	128094	124637	124632	116666	119545	126580	129768	(9) الخليج الغربي
10) Airport	121180	106846	114416	107159	98977	79921	57480	9443	*	9445	(10) المطار
11) Al-Khor	60219	66981	69901	90651	96309	83480	73742	75939	62648	69322	(11) الخور
12) Umsalal	75128	78003	68501	62989	65740	63089	60087	56916	51285	68663	(12) أم صلال

Table No. 4 - 20

جدول رقم : 4 - 20
مجموع الزيارات إلى المراكز الصحية حسب المركز الصحي خلال الفترة (1998 - 2007)

Total Visits to Health Centre by Health Centre during the period (1998 – 2007)

Name of the Health Centre											اسم المركز
	2007	2006	2005	2004	2003	2002	2001	2000	1999	1998	
13) Al-shahaniya	77825	73442	56565	51665	58200	49847	45938	45344	46029	57771	(13) الشحانية
14) School health clinics(specialized)**	-	35247	29045	37152	20318	20015	16852	21117	13768	13461	(14) عيادات الصحة المدرسية(التخصصية)**
15) Abuhamour	42433	40404	28285	36625	27610	25955	24128	28361	28837	32058	(15) أبو هامور
16) Al-Gharaffa	46880	42233	34967	35293	32089	30389	28400	28847	27948	31160	(16) الغرافة
17) Al-Shamal	23390	24242	19515	17042	16396	16007	17224	17221	16380	16782	(17) الشمال
18) Dental Clinic/School Health	15599	15926	15990	16123	15144	16952	13589	12291	12437	17265	(18) وحدة المرقاب (الأسنان)
19) Umbab	8614	8933	9803	10636	10650	11971	12656	12756	12119	13201	(19) أم باب
20) Al-Guweiriya	6354	6121	6113	5945	7464	10295	8165	7544	7476	8438	(20) الغويرية
21) Sudanatheel	7711	7698	5707	5492	6934	6988	6400	5017	5627	5732	(21) سودانثيل
22) Al-Jumeiliya	7877	5623	3999	4928	5130	4745	5063	5941	6075	6640	(22) الجميلية
23) Al-Kaaban	6434	6043	4945	4048	5806	5739	6352	5930	5966	8531	(23) الكعبان
24) Dukhan	-	-	-	Merged with QGPC clinics				1815	6625	8739	(24) دخان
25) Meseid	-	-	-					8842	20879	29406	(25) مسعيد
TOTAL	2241774	2380374	2156412	2166447	2142215	2040948	1904613	1840385	1697274	1962608	المجموع

** School Health Clinics includes Ophthalmology, Dermatology, ENT & Psychiatry.

عدد الزيارات إلى عيادة الأطفال الأصحاء في المراكز الصحية حسب المركز الصحي خلال الفترة (2007-1998)

Number of Visits to Well Baby Clinics in Health Centres by Health Centre During the period 1998 – 2007

Name of the Health Centre											اسم المركز الصحي
	2007	2006	2005	2004	2003	2002	2001	2000	1999	1998	
1) Al-Rayan	24147	25021	24711	23717	22440	26186	18933	14838	13162	15580	(1) الريان
2) Madinat Khalifa	23293	23619	24131	23052	21795	24080	18518	15716	13332	15727	(2) مدينة خليفة
3) Al Montaza	21249	21939	20492	19469	18294	22014	16801	14493	10415	11497	(3) المنزلة
4) Omer Bin Al Khatab	20338	20861	18602	17724	16684	18403	14703	11386	9312	11801	(4) عمر بن الخطاب
5) Um Gwalina	16026	16562	15833	14964	13992	16379	14214	11922	10308	13235	(5) أم غويلينة
6) West Bay	15207	15723	15046	14245	13423	15544	13375	9536	7986	10348	(6) الخليج الغربي
7) Abu Baker Al Siddiq	16233	15520	13623	12710	11968	15509	12562	10769	8145	9701	(7) أبو بكر الصديق
8) Al Wakrah	11586	12981	11325	10581	9669	9410	8317	6156	5413	6570	(8) الوكرة
9) Airport**	12891	11749	11269	10453	9730	10274	4120	436	-	569	(9) المطار**
10) Um Salal	4926	5149	5169	4705	4388	4618	4036	2709	3274	3423	(10) أم صلال
11) Al Gharaffa	4357	4434	4092	3629	3333	3885	3085	2314	2217	2364	(11) الغرافة
12) Al Khor	3996	4144	3955	3561	3251	3931	2443	1192	745	2142	(12) الخور
13) Abu Hamour	3869	3795	3035	2662	2455	3243	2319	2107	1929	1912	(13) أبو هامور
14) Al Shahania	3078	3181	2918	2662	2407	2286	1931	1714	1470	1702	(14) الشحانية
15) Al Shamal	1284	1295	1269	1106	941	1003	484	428	568	605	(15) الشمال
16) Al Kaaban	563	598	525	429	333	393	386	179	83	71	(16) الكعبان
17) Al Jumeilia	594	558	482	365	276	384	1115	1004	189	190	(17) الجميلية
18) Sudanethel	370	340	424	347	250	159	181	109	86	88	(18) سودانثيل
19) Al Guweiriya	421	422	382	288	208	220	418	337	139	156	(19) الغويرية
20) Um Bab	26	-	-	-	-	176	200	119	72	81	(20) أم باب
21) Meseid	-	-	-	Merged with QGPC clinics				551	579	602	(21) مسيعيد
22) Dukhan	-	-	-					111	56	20	(22) دخان
TOTAL	184454	187891	177283	166669	155837	178097	138141	108126	89480	108384	المجموع

** under renovation during the year 1999 & 2000.

** تحت الصيانة خلال عام 1999 و 2000م 0

Table No.4 - 22

جدول رقم : 4 - 22

عدد الزيارات الى عيادات الحوامل في المراكز الصحية حسب المركز الصحي خلال الفترة (1998 - 2007م)

Number of Visits to Antenatal Clinics in Health Centres by Health Centre During the period (1998 – 2007)

Name of the Health Centre											اسم المركز
	2007	2006	2005	2004	2003	2002	2001	2000	1999	1998	
1) Al-Montaza	3018	2691	2594	3128	3212	3232	3302	3146	3122	2869	1)المنتزة
2) Um Gwalina	2110	2233	2296	2363	2578	2926	3158	2887	2742	2834	2) أم غويلينة
3) Abubaker Al-Siddiq	1463	2327	2079	2284	2259	2297	2271	2302	2411	2011	3) أبو بكر الصديق
4) Madinat Khalifa	1669	1706	2006	2197	2193	2399	2633	2788	2896	2684	4) مدينة خليفة
5) Al-Rayan	1372	1913	1249	2161	2498	2580	2614	3070	3478	3480	5) الريان
6) Omer Bin Al-khatab	1875	1876	1766	1880	2183	2229	2095	2428	2477	2096	6) عمر بن الخطاب
7) West Bay	1524	1215	1445	1775	1979	1992	1943	1884	2000	1989	7) الخليج الغربي
8) Airport**	1893	1891	1518	1568	1477	1456	1078	-	-	265	8) المطار**
9) Al-Wakhra	1189	1088	1199	912	835	1348	1285	1422	1299	1193	9) الوكرة
10) Um Salal	606	557	611	663	634	715	626	650	723	999	10) أم صلال
11) Al-Gharafa	749	544	891	598	528	475	494	472	491	520	11) الغرافة
12) Abuhamour	537	464	465	467	385	557	486	596	754	921	12) أبو هامور
13) Al-Khor	305	211	339	332	483	562	636	492	372	384	13) الخور
14) Al-Shamal	66	44	69	57	126	125	91	127	115	121	14) الشمال
15) Meseid***	-	-	-	-	-	-	-	105	334	388	15) مسيعيد***
16) Al-Shahaniya	-	-	-	-	-	-	-	94	373	366	16) الشحانية
17) Al-Jumeiliya	-	-	-	-	-	-	-	6	4	5	17) الجميلية
18) Al-Guweiryra	-	-	-	-	-	-	-	-	-	3	18) الغويرية
TOTAL	18376	18760	18527	20385	21370	22893	22712	22469	23591	23128	المجموع

** under renovation during the year 1999 & 2000.

** تحت الصيانة خلال عام 1999م و 2000م

***Meseid Health Center merged with QGPC health center.

*** دمج مركز مسيعيد مع عيادة المؤسسة العامة القطرية للبتروك في 2000م

Table No. 4 - 23

جدول رقم : 4 - 23

عدد الزيارات إلى عيادات الأسنان في المراكز الصحية حسب المركز الصحي خلال الفترة (1998 - 2007)

Number of Visits to Dental Clinics in Health Centres by Health Centre During the period (1998 – 2007)

Name of the Health Centre											اسم المركز	
	2007	2006	2005	2004	2003	2002	2001	2000	1999	1998		
1) Madinat Khalifa	24730	20804	21909	25496	24676	24486	26516	21914	21597	29703	(1) مدينة خليفة	
2) Al-Montaza	22133	18626	19013	21187	20441	16672	17886	17910	17237	21672	(2) المنتزه	
3) Al Raya'an	19482	20710	21251	21022	22012	21428	20011	20169	20966	22999	(3) الريان	
4) Omar Bin Al-khtab	16887	17810	16981	17940	17160	15992	16271	15598	16463	16815	(4) عمر بن الخطاب	
5) Mirqab (School Health)	15395	15926	15990	16123	15144	16952	13589	12291	12435	17265	(5) المرقاب (الصحة المدرسية)	
6) Abubaker Al- Siddiq	14616	21879	16928	14655	14172	14436	14937	14465	14820	13966	(6) أبو بكر الصديق	
7) West Bay	19010	16591	14141	11848	15782	15005	14651	13432	15613	17730	(7) الخليج الغربي	
8) Um Gwalina	13257	12192	11994	11514	10401	10918	10084	11654	12441	15664	(8) أم غويلينة	
9) Walk-In-Clinic (Bachelors)	11500	10000	9300	9300	8700	6600	10000	6300	6707	9500	(9) عيادة الوافدين (العزاب)	
10) Airport	12690	12192	11017	9073	7211	5059	6491	119	***	502	(10) المطار	
11) Al-Wakhra	14477	11523	11564	8231	9217	11290	10493	11299	11761	14222	(11) الوكرة	
12) Um Salal	8621	7704	6278	6375	7266	4304	3595	4171	4681	5348	(12) أم صلال	
13) Al-Khor	6419	6648	5379	4412	6615	6076	5112	5209	6386	6680	(13) الخور	
14) Abu Hamour	2398	1913	1305	2545	1996	379	Started in 2002				(14) ابو هامور	
15) Al Shahaniya	8047	6231	1546	*	4440	2031	*	*	1499	3909	(15) الشحانية	
16) Al-Shamal	757	1509	473	*	*	*	*	*	635	216	(16) الشمال	
17) Dukhan	Merged with QGPC clinics								189	850		(17) دخان
18) Meseid	Merged with QGPC clinics								1028	198		(18) مسعيد
TOTAL	210419	202258	185069	179721	185233	171628	169636	154531	164458	197239	المجموع	

* Data not available.

* البيانات غير متوفرة

**Dukhan & Mesaid Health Centers merged with QGPC clinic.

**دمج مركزى دخان ومسعيد مع عيادة المؤسسة العامة القطرية للبتترول

*** Under renovation during the year 1999 & 2000.

*** تحت الصيانة خلال عام 1999م و2000م

عدد التحاليل المخبرية التي اجريت في مختبرات المراكز الصحية حسب المركز الصحي خلال الفترة (1998 - 2007)

Number of Lab Analysis Conducted in the Laboratories of the Health Centres during the period (1998 – 2007) by Health Centre

Name of the Health Centre											اسم المركز
	2007	2006	2005	2004	2003	2002	2001	2000	1999	1998	
1) Al-Wakhra	64516	50056	49525	49243	37750	36585	23468	19471	20094	19972	(1) الوكرة
2) Madinat Khalifa	95730	102372	82342	73530	63937	62608	61003	57978	54023	56251	(2) مدينة خليفة
3) Al-Montaza	68236	78070	65340	72732	68098	67286	66058	50751	38183	45806	(3) المنزة
4) Al-Rayaan	75392	74532	65345	67071	24372	70347	56292	50041	42369	51493	(4) الريان
5) Abubaker Al-Sidiq	71982	68052	62153	62845	57039	51367	54317	44815	39718	49725	(5) أبو بكر الصديق
6) Omer Bin Al-Khatib	61020	62635	62291	54344	52877	48200	41818	36300	33042	36298	(6) عمر بن الخطاب
7) Umgwalina	56775	54016	52463	50353	49615	49306	38633	42247	46637	46548	(7) أم غويلينة
8) West Bay	47918	56226	55951	50529	39659	40424	33862	27405	25919	30674	(8) الخليج الغربي
9) Airport*	42359	39744	37935	32991	30249	25181	20701	1697	-	1952	(9) المطار*
10) Walk-in-Clinic(bachelor	2850	40353	35719	31869	29400	21509	24440	16474	13560	12694	(10) عيادة الوافدين (العزاب)
11) Al-Khor	26101	26648	38328	28570	26881	23795	23270	17320	16844	16908	(11) الخور
12) Umm Salal	29018	30690	25943	25396	23275	23497	22618	20402	19710	14847	(12) أم صلال
13) Al-Gharaffa	20135	22913	16995	15865	14125	10414	9010	7328	7672	6932	(13) الغرافة
14) Abuhamour	15655	24095	12308	15576	12461	10035	9673	9534	10209	13397	(14) أبو هامور

Table No. 4 - 24

جدول رقم 4 - 24

عدد التحاليل المختبرية التي اجريت في مختبرات المراكز الصحية حسب المركز الصحي خلال الفترة (1998 - 2007)

Number of Lab Analysis Conducted in the Laboratories of the Health Centres during the period (1998 – 2007) by Health Centre

Name of the Health Centre											اسم المركز
	2007	2006	2005	2004	2003	2002	2001	2000	1999	1998	
15) Al-Shahaniya	11922	11880	12337	11529	11355	11412	12340	12809	12679	12587	(15) الشحانية
16) Al-Shamal	3359	8351	9795	9630	1316	1885	6226	6687	7958	8083	(16) الشمال
17) Al-Guweiriya	2359	3160	3429	3685	2545	1111	4531	2545	3709	3681	(17) الغويرية
18) Al-Kaaban	1419	1539	3083	2786	3328	253	1616	1501	2798	2414	(18) الكعبان
19) Sudanatheel	2449	1867	1684	2620	2988	2065	2135	1121	339	392	(19) سودانثيل
20) Al-Jumeiliya	1177	1376	1138	1561	1669	-	-	73	153	235	(20) الجميلية
Um Bab		245									أم باب
21) Meseid	Merged with QGPC clinics							1102	2441	4366	(21) مسعيد
22) Dukhan								125	1458	1897	(22) دخان
TOTAL	700372	758820	694104	662725	552939	557280	512011	427726	399515	437152	المجموع

*Under renovation during the year 1999 & 2000.

* تحت الصيانة خلال عام 1999م و2000م 0

Table No.4 - 25

جدول رقم : 4 - 25

عدد الوصفات الطبية التي صرفت من صيدليات المراكز الصحية حسب المركز الصحي (1998-2007)

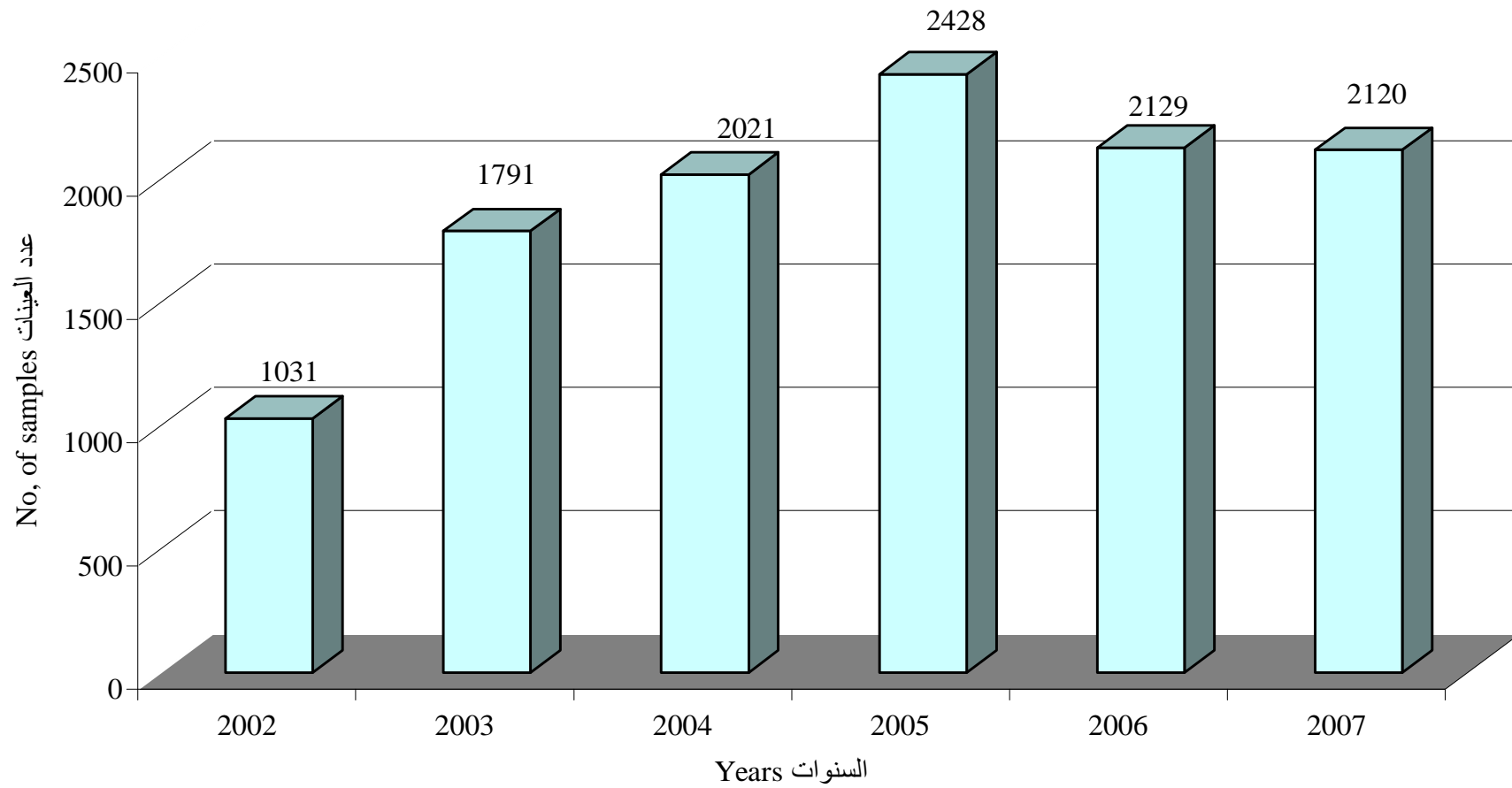
Number of Medical Prescriptions Issued in Pharmacies of the Health Centres (1998 – 2007)

Name of the Health Centre											اسم المركز
	2007	2006	2005	2004	2003	2002	2001	2000	1999	1998	
22) Sudanatheel	6731	6168	4226	3685	6035	6849	6164	4786	5228	5730	22)سودانثيل
23) Meseid	Merged with QGPC clinics							5786	17209	25655	23)مسيعيد
24) Dukhan								1858	5858	7217	24)دخان
TOTAL	1720403	1907269	1762405	1741995	1659983	1568714	1526196	1433796	1485086	1634830	المجموع

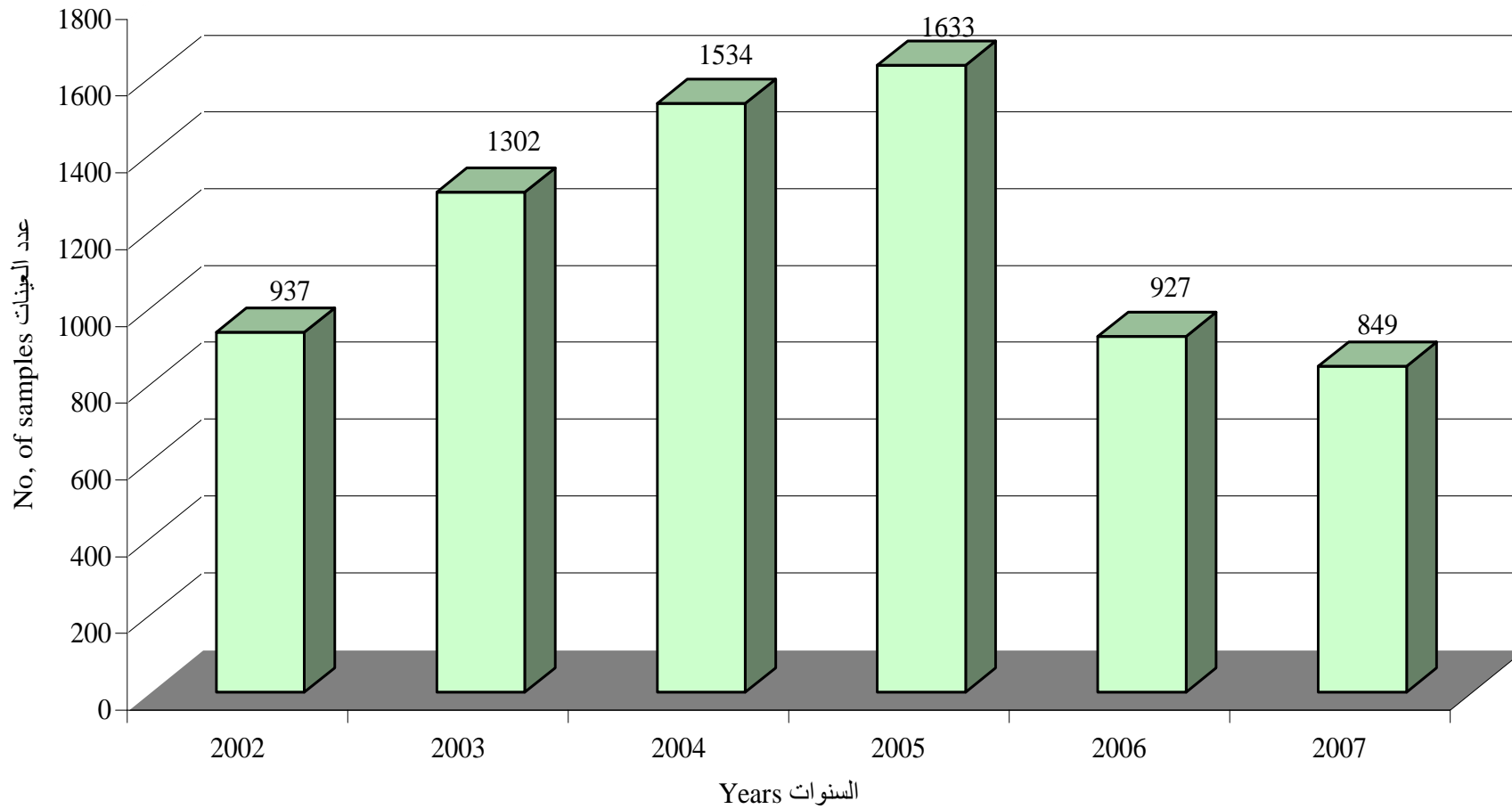
* under renovation during the year 1999 & 2000.

* تحت الصيانة خلال عام 1999م و2000م

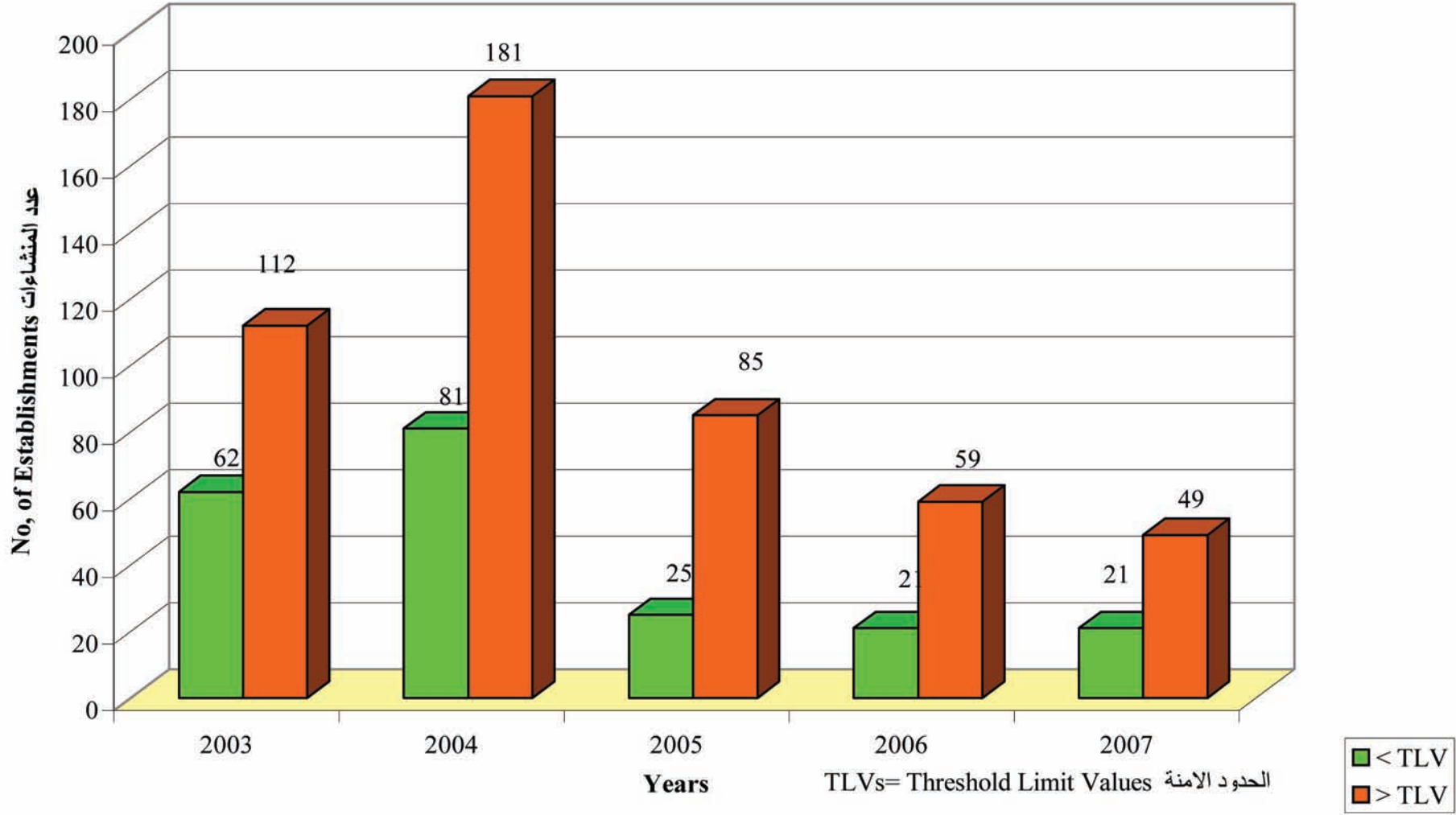
رسم رقم 1-4 عدد عينات المياه التي جمعت للتحليل للأعوام 2002-2007 م
Fig: no. 4- 1 No, of Samples of water Collected for analysis, 2002-2007



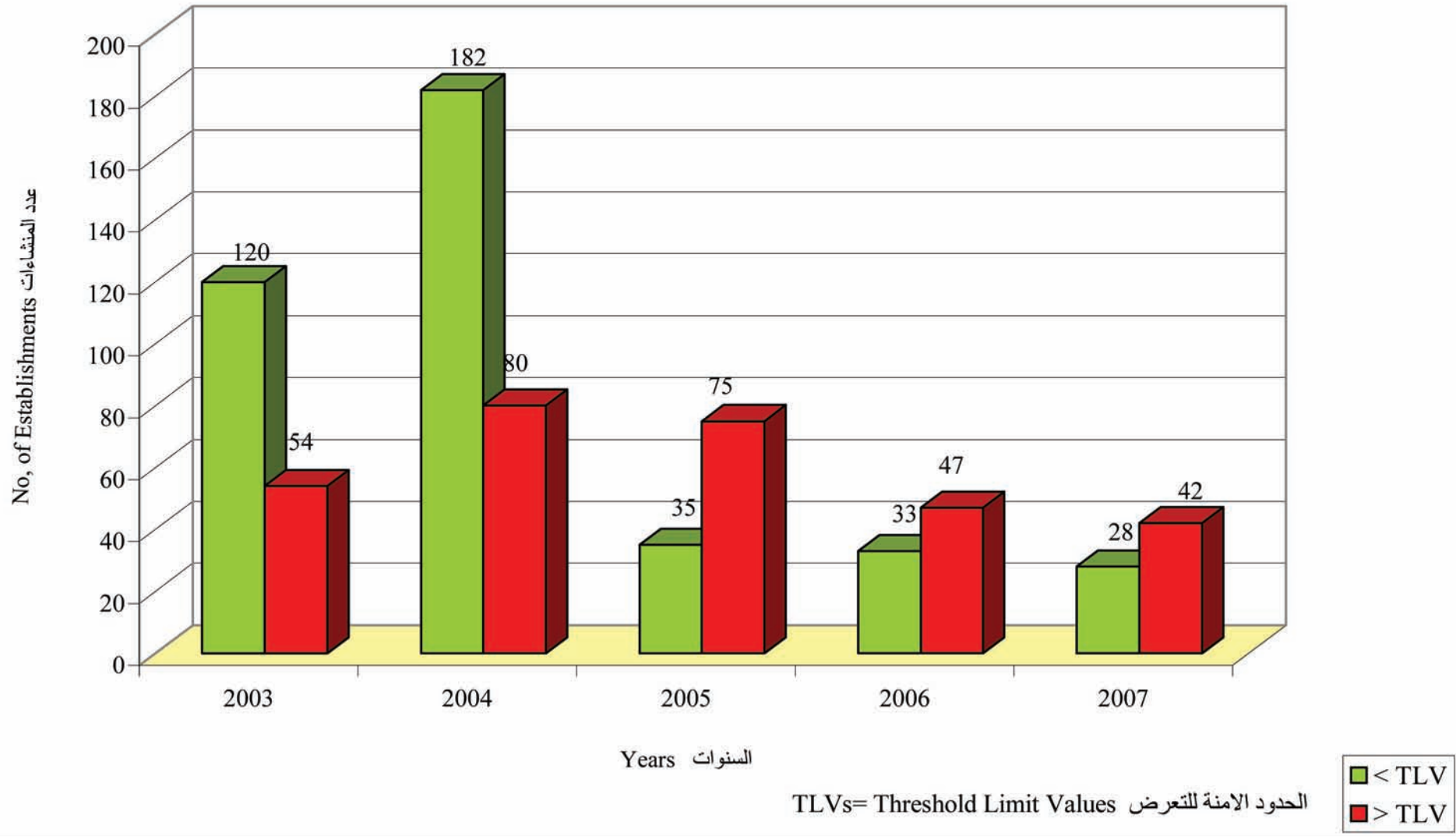
رسم رقم 2-4 عدد عينات الأغذية التي جمعت للتحليل 2002-2007م
Fig: No4-2 No, of samples collected for analysis, 2002-2007



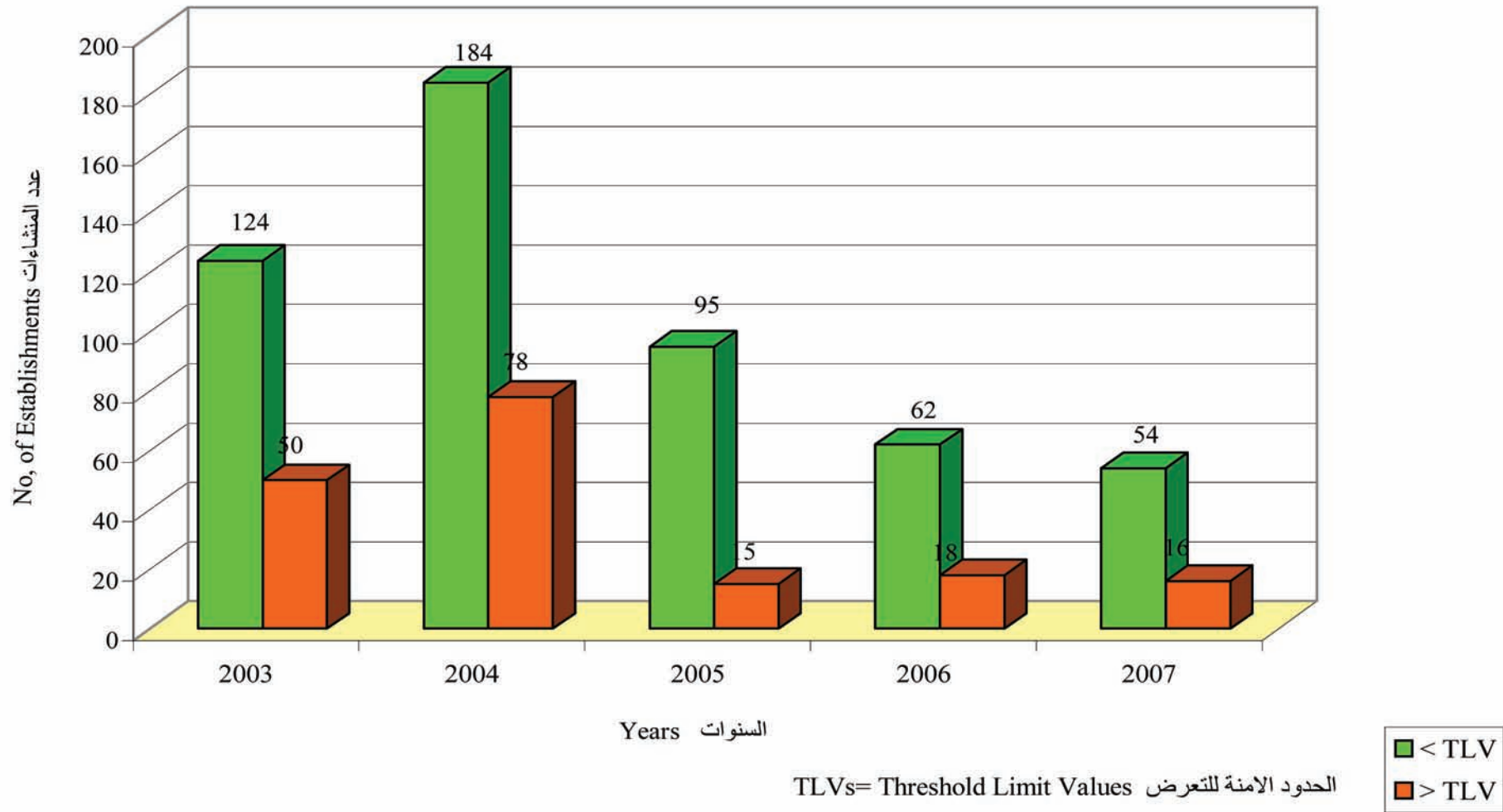
رسم رقم: 3-4 عدد المنشآت التي تم رصدها لمستوى الضوضاء 2003-2007
Fig: no. 4-3 Level of Noise Among Establishments Monitored 2002-2007



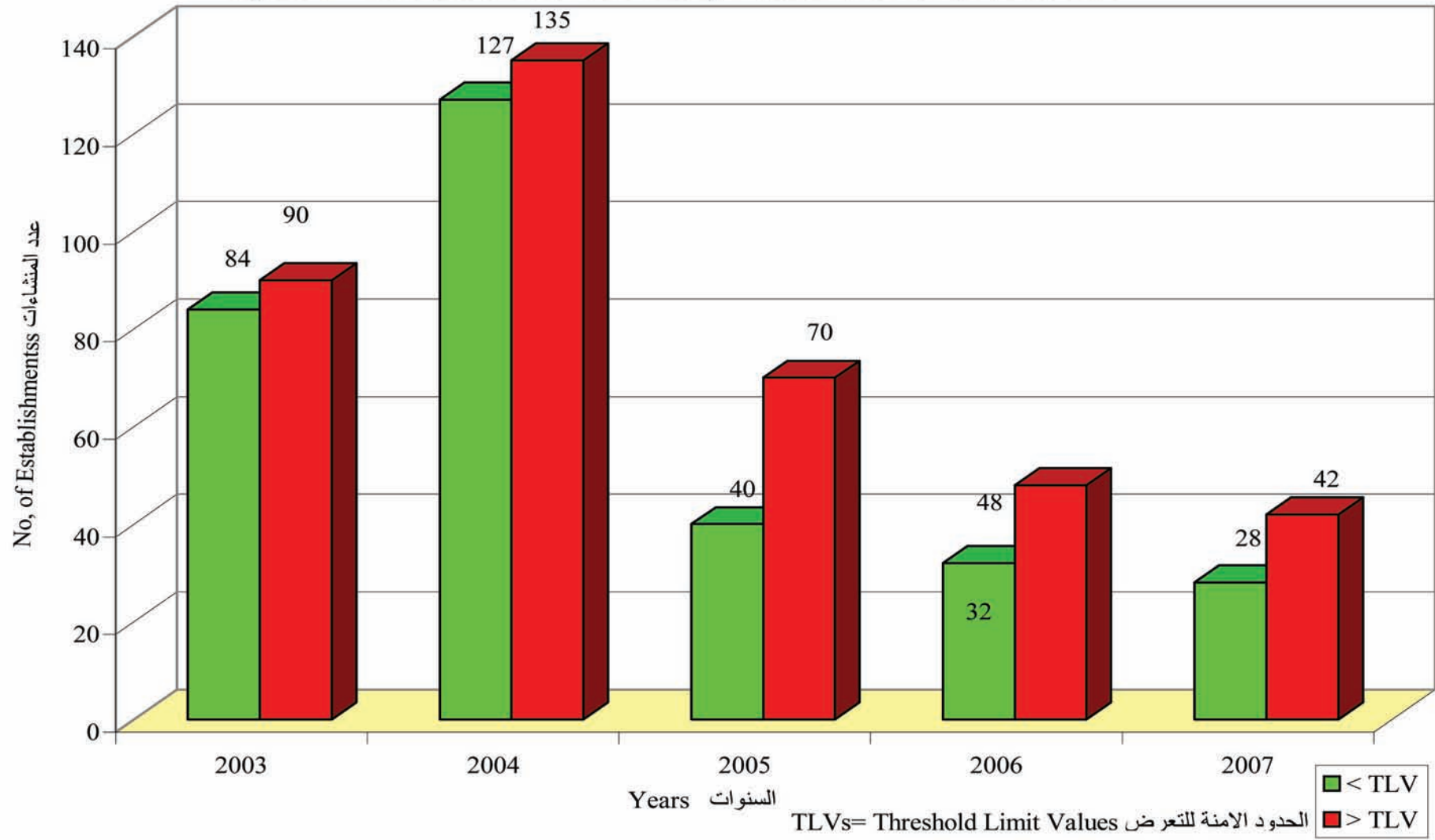
رسم رقم: 4-4 عدد المنشآت التي تم رصدها لمستوى الغبار 2007-2003
Fig: no.4-4 Level of Dust Among Establishments Monitored 2003-2007



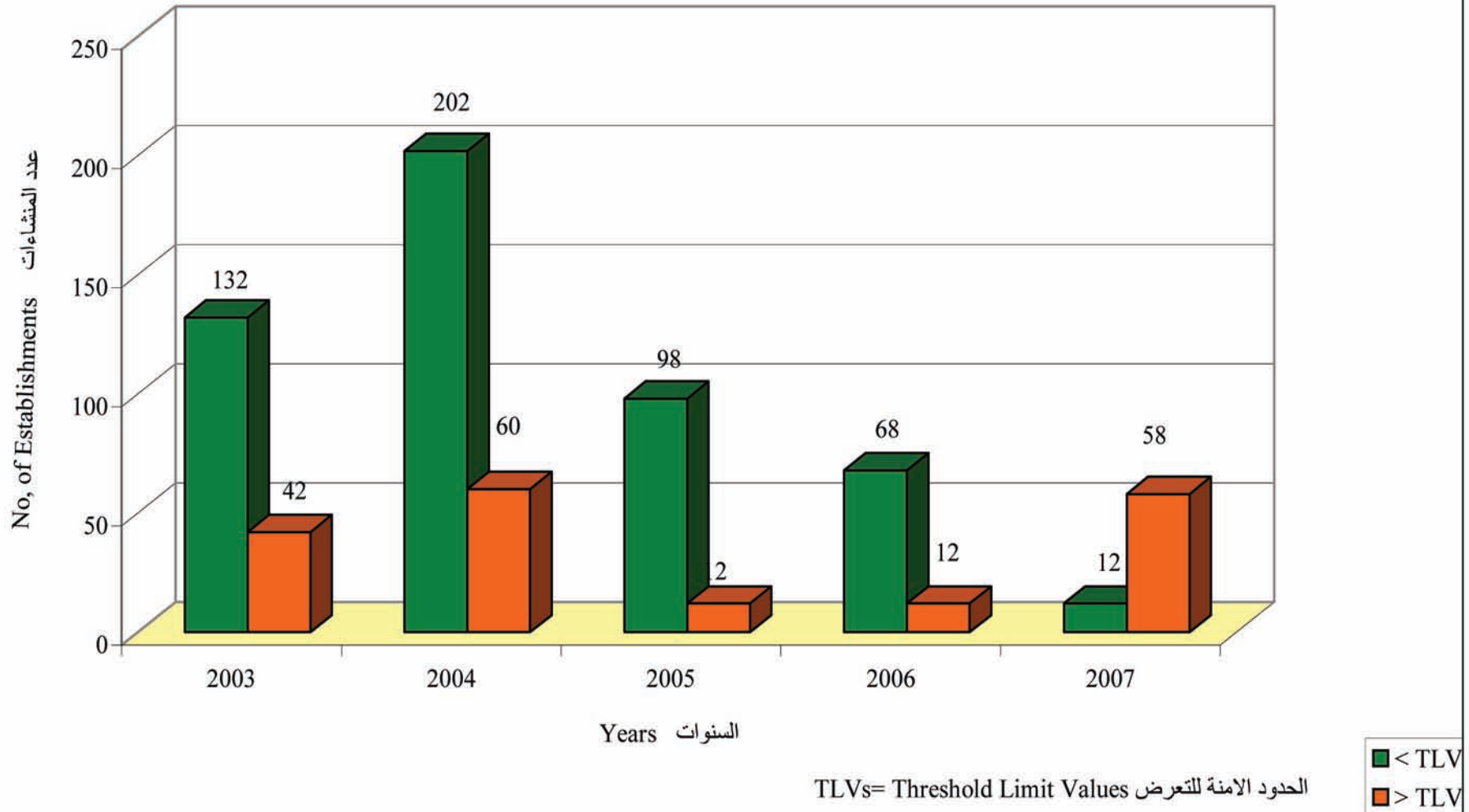
رسم رقم: 4-5 عدد المنشآت التي تم رصدتها لمستوى الحرارة 2003-2007
 Fig: no. 4-5 Level of Heat among Establishments Monitored 2003-2007



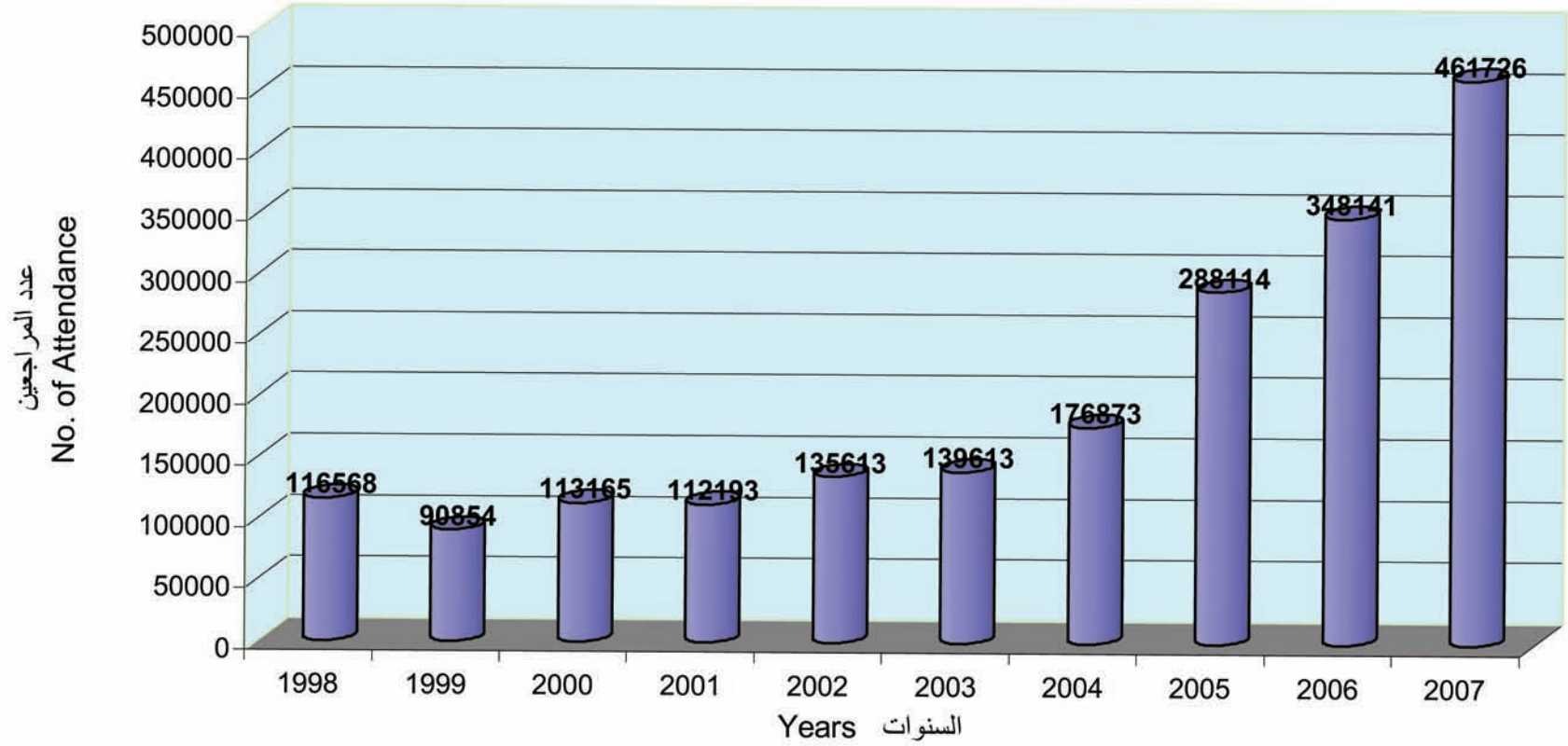
رسم رقم: 4-6 عدد المنشآت التي تم رصدها لمستوى الغازات والالهب 2007-2003
 Fig: no. 4-6 Level of Gases and Fumes Among Establishments Monitored 2003-2007



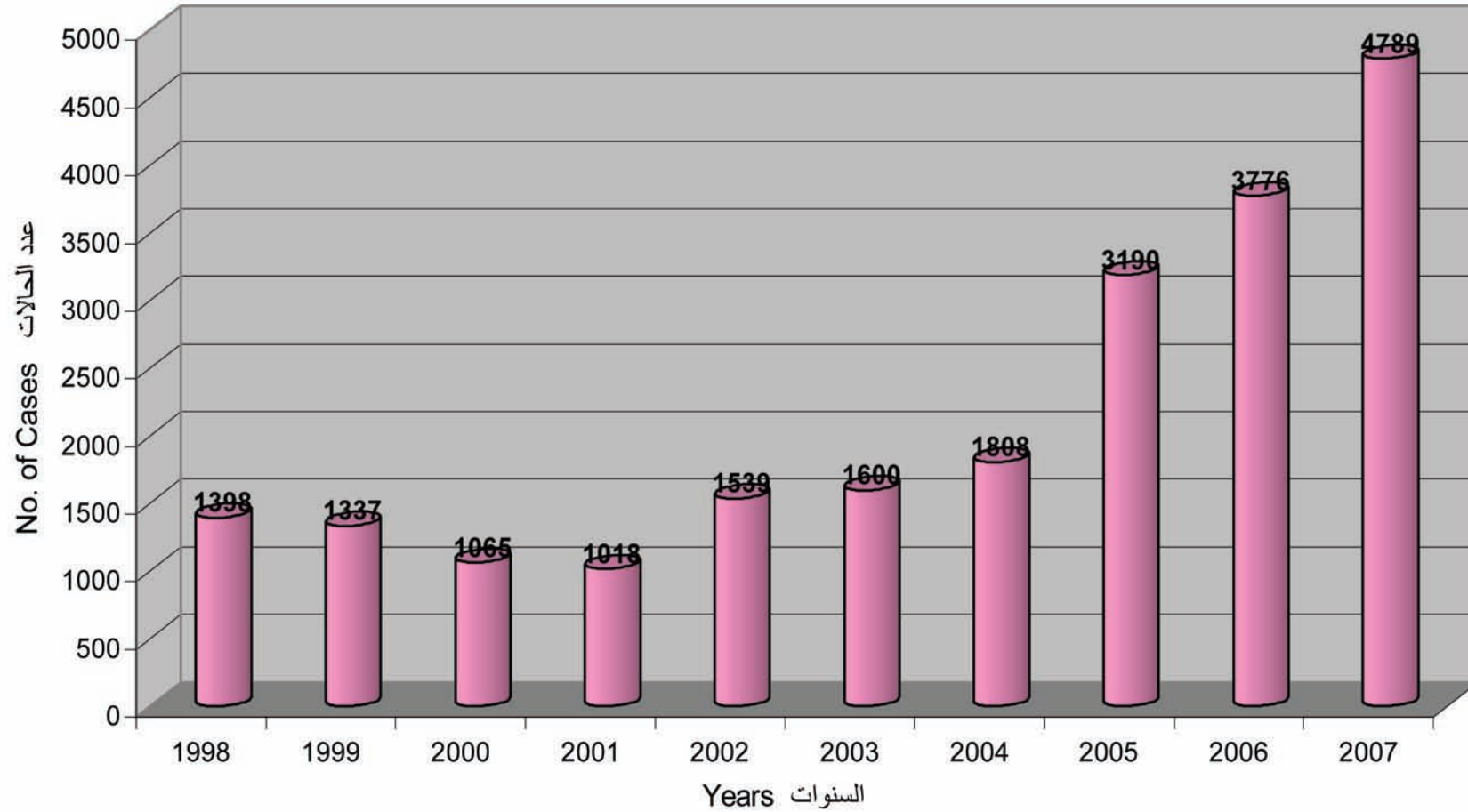
رسم رقم: 7-4 عدد المنشآت التي تم رصدها لمستوى الضوء 2007-2003
 Fig: no. 4-7 Level of Light Among Establishments Monitored 2003-2007



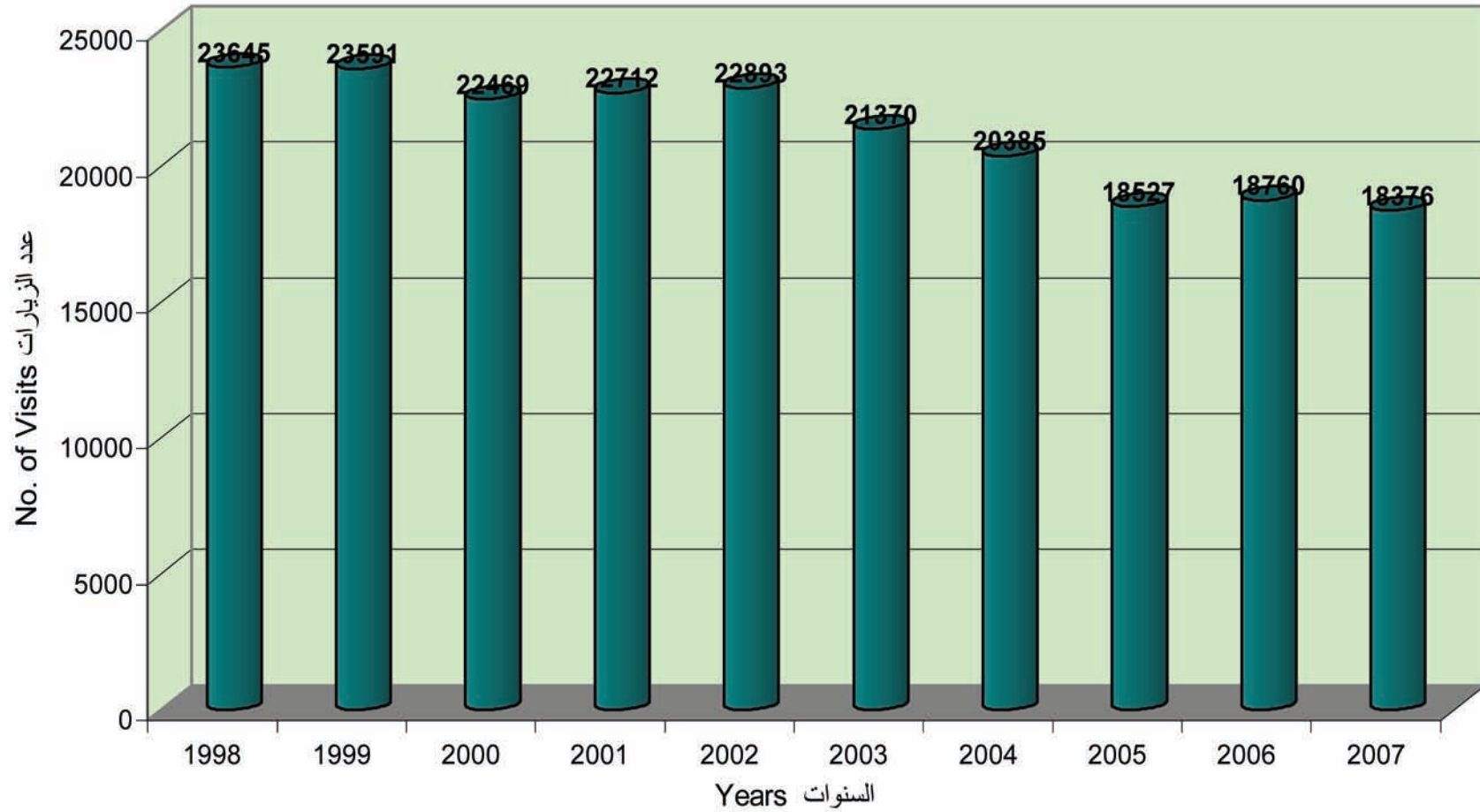
رسم رقم 4-8 عدد المراجعين للقومسيون الطبي للفترة 1998-2007م
Fig:No.4-8 No. of Attendance to Medical Commission 1998-2007



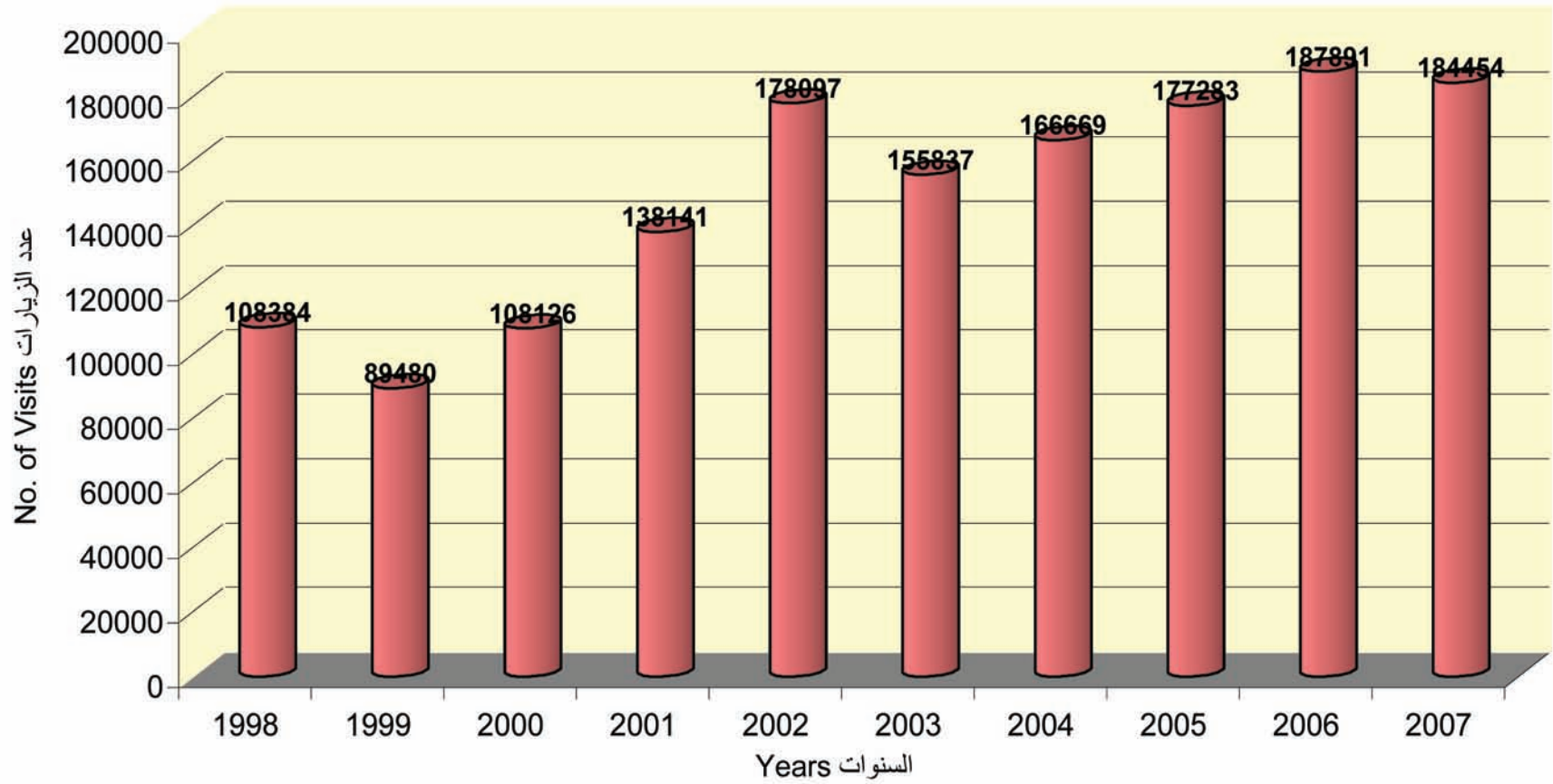
رسم رقم: 9-4 حالات الامراض المعدية المكتشفه بين المترددين على ادارة القومسيون الطبي العام 1998-2007
Fig:No.4-9 | Infectious Diseases Encountered Among Visitors in General Medical Commission, 1998-2007



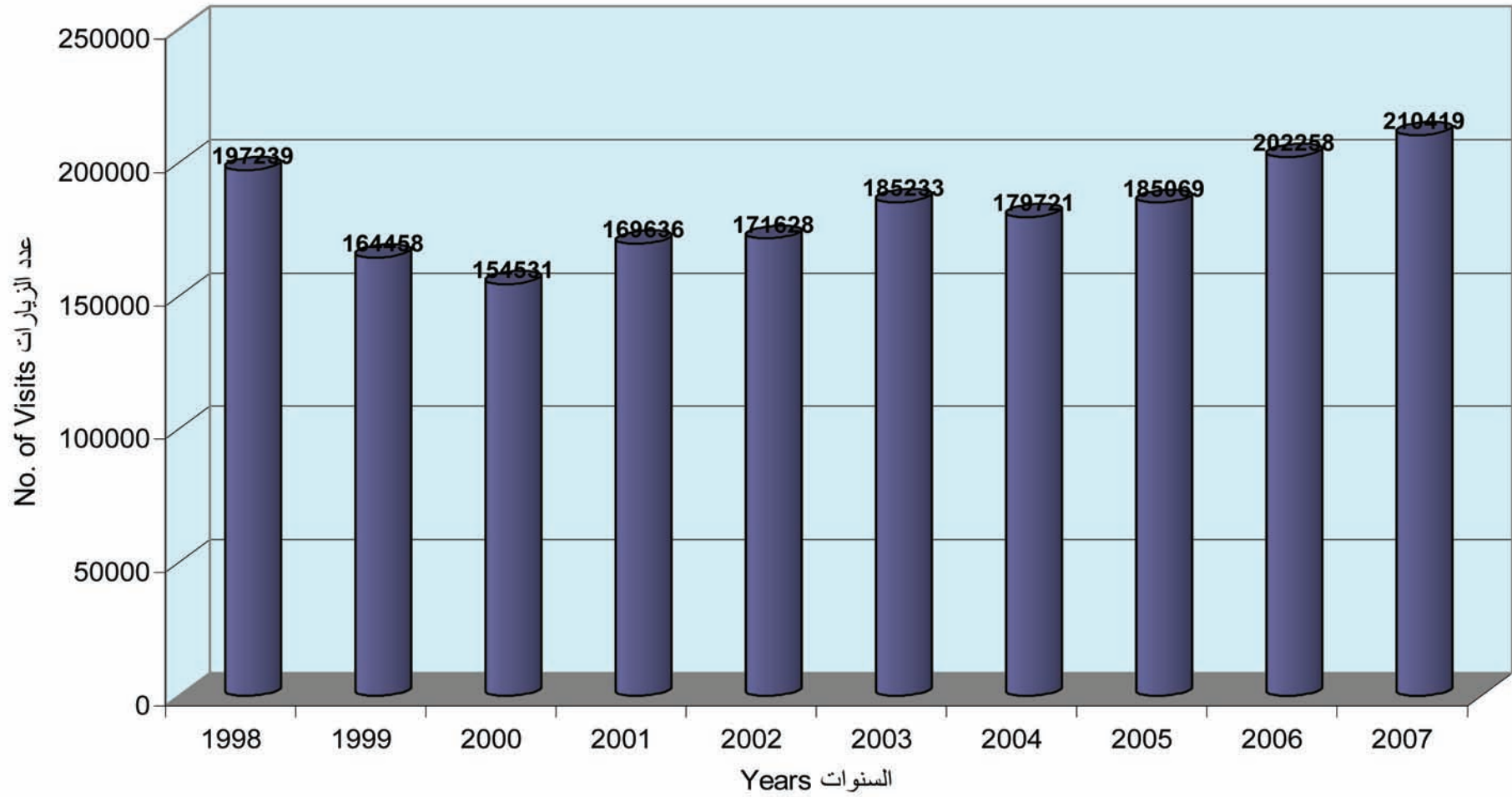
رسم رقم: 10-4 عدد الزيارات لعيادات رعاية الحوامل بالمراكز الصحية 2007-1998
Fig: No. 4-10 No. of Visits to Antenatal Care clinics in Health Centres 1998-2007



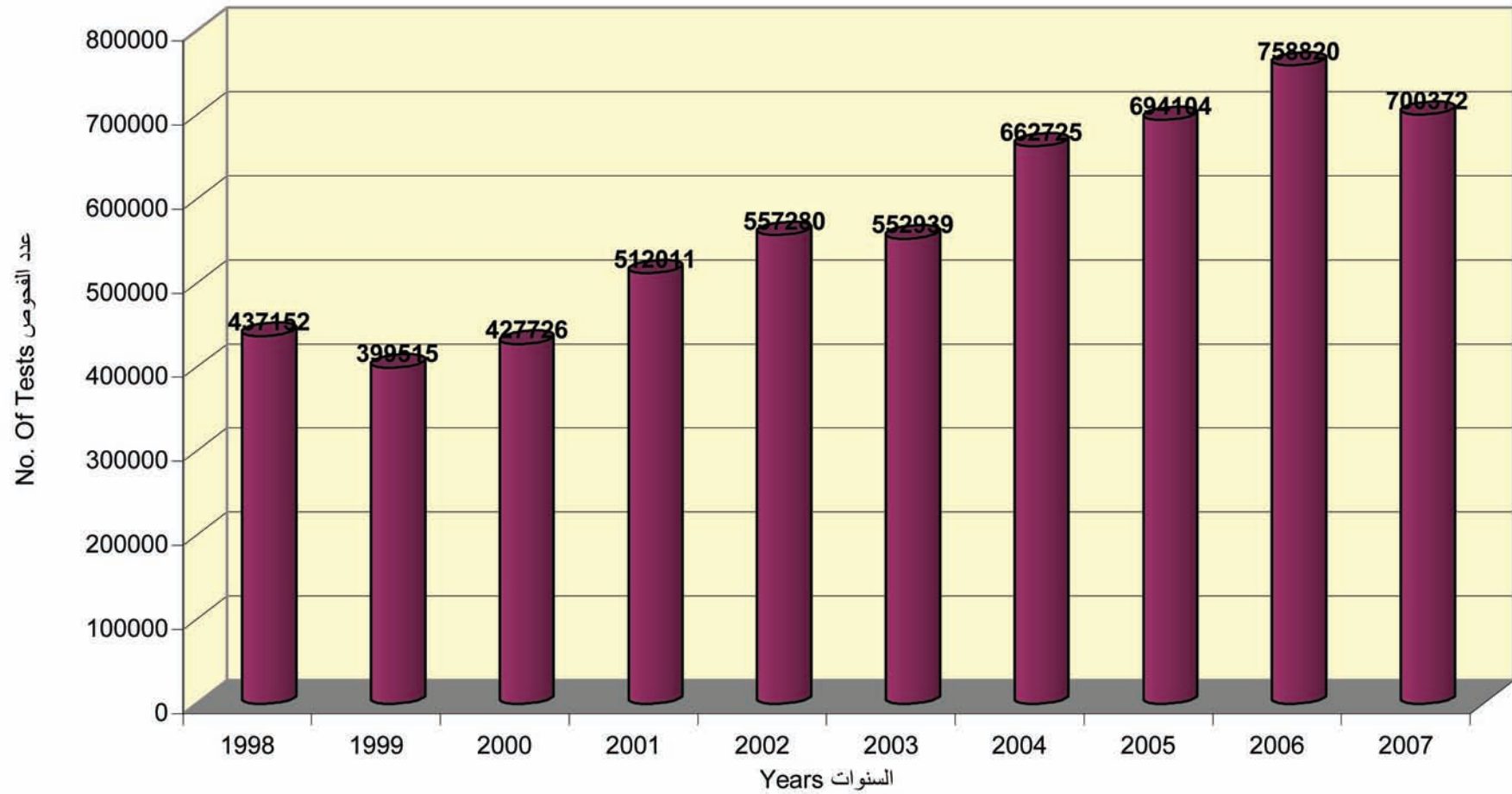
رسم رقم: 4- 1.1 عدد الزيارات لعيادات الأطفال الأصحاء بالمراكز الصحية 1998-2007
Fig:No. 4-11: No. of Visit to Well_Baby Clinic in Health Centers, 1998-2007



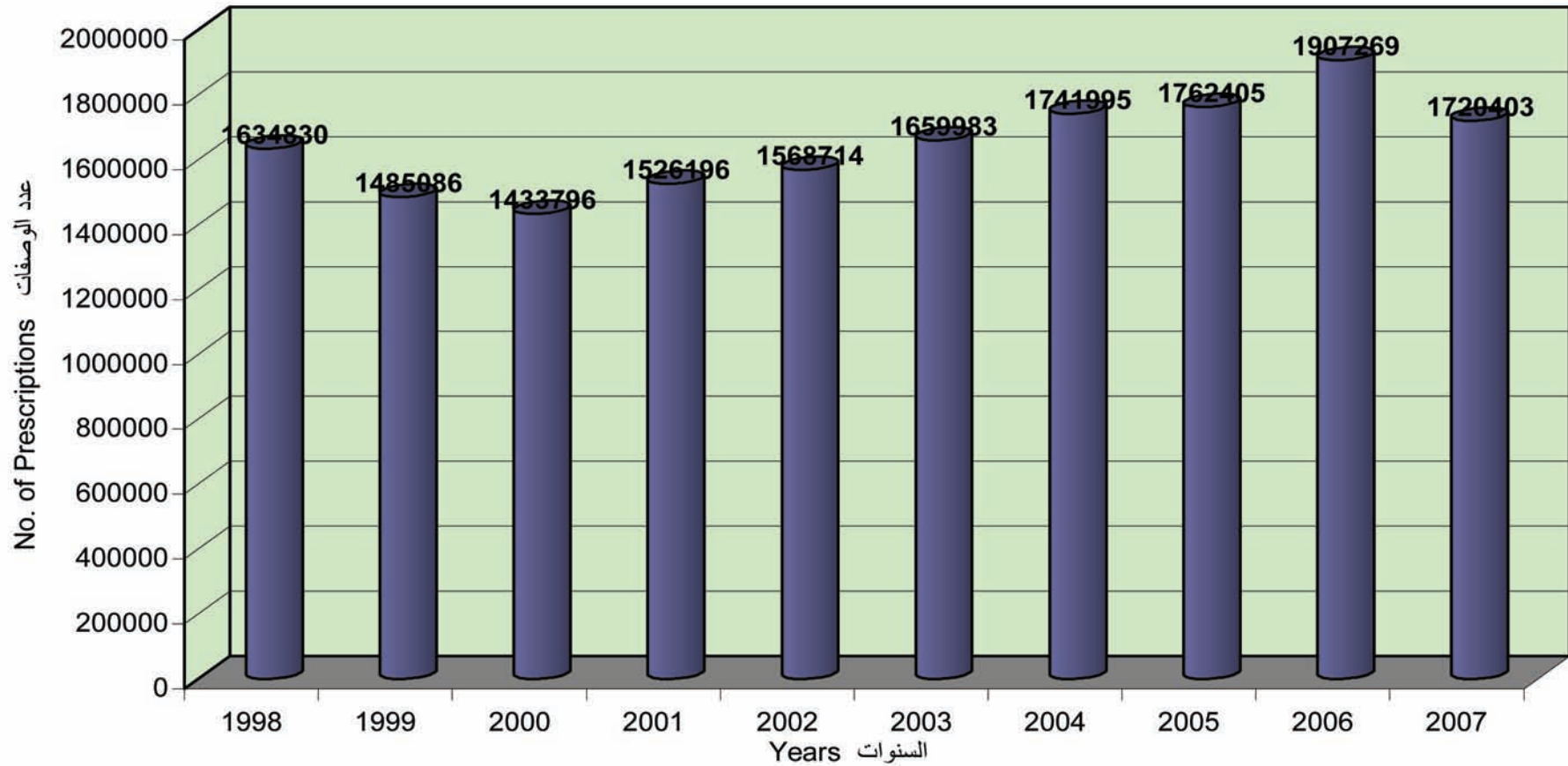
رسم رقم: 12-4 عدد الزيارات لعيادات الأسنان بالمراكز الصحية 2007-1998
Fig:No. 4-12 No. of Visit to Dental Clinics in Health Centres, 1998-2007



رسم رقم: 4-13 عدد التحاليل المخبريه بالمراكز الصحيه 1998-2007
Fig.No. 4-13 Total No. of Lab_Analysis in Health Center 1998-2007



رسم رقم: 14-4 عدد الوصفات الطبيه التي صرفت من المراكز الصحيه 2007-1998
Fig.No. 4-14 No. of Medical Prescriptions Issued in Health Centres 1998-2007



الباب الخامس

CHAPTER

5

الباب الخامس

خدمات المستشفيات

تقدم مؤسسة حمد الطبية الخدمات الطبية العلاجية والتخصصية من خلال خمسة مستشفيات هي مستشفى حمد العام، ومستشفى الرميلة، ومستشفى النساء والولادة، ومستشفى الأمل ومستشفى الخور بالشمال. تتوفر في هذه المستشفيات أعداد كبيرة من الاختصاصيين والفنيين المهرة، وأحدث المعدات والأجهزة الطبية لمقابلة مختلف احتياجات المرضى.

الجدول رقم 5-1 يحمل ملخص إحصائي لمستشفيات مؤسسة حمد الطبية خلال عام 2007م وبيانات عن الأعوام السابقة حتى عام 2000م، ومن خلال هذا الجدول يمكن حساب التغير الذي طرأ على عدد ونوعية الخدمات المقدمة وكذلك على عدد المستفيدين من هذه الخدمات.

الجدول رقم: 5-2 يوضح عدد الزيارات للعيادات الخارجية التخصصية بمؤسسة حمد الطبية في عام 2007م، وقد بلغ عدد الزيارات للعيادات التخصصية خلال هذا العام 1812979 زيارة بمعدل 1.4 زيارة في السنة للفرد، بينما كان عدد الزيارات في عام 2003م 1267142 زيارة. ويلاحظ في نفس الجدول ارتفاع واضح في المتوسط اليومي لعدد الزيارات لقسم الحوادث والطوارئ و الذي وصل في العام 2007م الى 343502 زيارة بمتوسط 941 زيارة في اليوم بينما كان عدد الزيارات في عام 2006م 395226 زيارة بمتوسط 1083 زيارة في اليوم.

الجدول رقم: 5-4 يوضح عدد أسرة وقد بلغ إجمالي عدد الأسرة بمؤسسة حمد الطبية 1651 سرير موزعة على المستشفيات والأقسام والوحدات المختلفة. ومن هذا الجدول نلاحظ الإنخفاض الواضح في عدد الأسرة بمؤسسة حمد الطبية ففي 2007م بلغ الإنخفاض عن العام 2006م 2.5% بينما بلغت نسبة الزيادة 20.7% عن عام 2003م.

وفي الجدول رقم 5-6 نلاحظ الزيادة في عدد المرضى الخروج في العام 2007م بنسبة 17.8 % عن العام 2003م. وكذلك حدث ارتفاع في نسبة وفيات المستشفيات في عام 2007 بنسبة 13.6 % عن عام 2003م.

الجدول رقم: 5-6 يوضح الارتفاع الذي حدث في عدد العمليات الجراحية التي أجريت عام 2007م بالمستشفيات بنسبة 36.3 % مقارنة بعام 2003م.

الجدول رقم: 5-7 يوضح الارتفاع الكبير في عدد المرضى المستفيدين من خدمات قسم الأشعة في عام 2007م بنسبة 84.4% عن عام 2003م، بينما ارتفع عدد التحاليل التي أجريت للمرضى عن نفس الفترة بـ 83.8%.

الجدول رقم: 5-8 يوضح عدد الفحوص المختبرية التي أجريت بمختبرات مؤسسة حمد الطبية والارتفاع الذي حدث في نسبة الفحوص في عام 2007م بنسبة 73.3% مقارنة بعام 2003م.

لمزيد من التوضيح والتفاصيل نرجو مراجعة التقرير السنوي لمؤسسة حمد الطبية للعام 2007م.

Annual Summary Statistics of Hamad Medical Corporation Hospitals During the period 2000- 2007

ACTIVITIES	2007	2006	2005	2004	2003	2002	2001	2000	النشاطات
I: HAMAD GENERAL HOSPITAL									أولا : مستشفى حمد العام
1) No. of Outpatient Visits	404109	410831	404775	395678	372623	360759	347559	335197	(1) المترددون على العيادات الخارجية
2) No. of A/E Visits	343502	395226	345700	306372	277183	276680	224821	185216	(2) عدد الزيارات لقسم الحوادث و الطوارئ
3) No. of visits to Children Urgent Care Center	355563	358757	190596	158707	79368	77850	62636	41594	(3) عدد الزيارات لمركز الأطفال للحالات المستعجلة
4) No. of Admissions	24771	25357	25145	26452	25895	24875	23946	23373	(4) عدد المرضى الداخليين
5) No. of Discharges	24091	24774	24550	25904	25286	24287	23354	22752	(5) عدد الخروج - المغادرون
6) No. of Patient Days	190176	186462	184421	182247	181144	180733	173764	157091	(6) عدد ايام الإقامة
7) Available Bed Days	222444	217454	2E+06	223745	225001	226665	226665	225205	(7) عدد الاسرة المتوفرة بالايام
8) Average Daily Census for inpatients	521	511	505	500	496	495	476	430	(8) معدل التعداد اليومي للمرضى
9) Average Open Beds	611	741	610	613	616	621	621	617	(9) معدل الاسرة المستخدمة
10) (%) Bed Occupancy	85	86	83	81	81	80	77	72	(10) نسبة اشغال الاسرة
11) Average Length of Stay	7.8	7.5	7.5	7	7.2	7.5	7.4	6.9	(11) معدل اقامة المريض
12) No. of Deaths	601	637	597	556	584	565	552	565	(12) الوفيات
13) No. of surgeries done in Operating theatre	13206	9935	8633	9034	8974	8188	7899	7623	(13) عددالعمليات الجراحية في غرف العمليات
14) No. of surgeries in Day Care Unit	4344	4553	5010	5462	5565	4529	3818	3219	(14) عدد العمليات الجراحية في وحدة الإقامة القصيرة

Table No. 5 -1

جدول رقم: 1-5

الملخص الاحصائي السنوي لمؤسسة حمد الطبية حسب المستشفى خلال الفترة (2000 - 2007)

Annual Summary Statistics of Hamad Medical Corporation Hospitals During the period 2000- 2007

ACTIVITIES	2007	2006	2005	2004	2003	2002	2001	2000	النشاطات
15) Renal Dialysis									(15) وحدة غسيل الكلى
A- No. of Patients	626	626	595	557	486	357	379	366	أ - عدد المرضى
B- No. of treatments	45408	39099	40957	38491	34634	30195	29410	18841	ب- عدد العلاج
16) Urology-Lithotripsy Unit	718	809	780	867	693	728	768	790	(16) المسالك البولية - وحدة تفتيت الحصى
II: RUMAIIAH HOSPITAL									ثانيا : مستشفى الرميلة
17) No. of Outpatient Visits	321673	326485	339056	358502	355043	357454	371687	340362	(17) العيادات الخارجية
18) No. of Admissions	4488	3902	3839	3768	3337	3134	3120	3075	(18) عدد المرضى الداخليين
19) No. of Discharges	5086	3888	3767	3700	3271	3084	3051	3024	(19) عدد الخروج - المغادرون
20) No. of Patient Days	131418	128959	124298	113089	101799	101772	98578	96261	(20) عدد ايام الإقامة
21) No. of Available Bed Days	147915	148091	149340	138335	132130	126290	124049	123370	(21) عدد الاسرة المتوفرة بالايام
22) Average Daily Census	360	353	341	310	279	279	270	264	(22) معدل التعداد اليومي للمرضى
23) Average Open Beds	454	406	410	379	362	346	340	338	(23) معدل الاسرة المستخدمة
24) (%) Bed Occupancy	88.8	87.1	83.2	81	78	81	79	77	(24) نسبة اشغال الاسرة
25) Average Length of Stay	25.8	31.2	33	31	31	33	32	32	(25) معدل اقامة المريض
26) No. of Deaths	30	40	36	40	53	49	36	41	(26) عدد الوفيات

Table No. 5 -1

جدول رقم 1-5:

الملخص الاحصائي السنوي لمؤسسة حمد الطبية حسب المستشفى خلال الفترة (2007 - 2000)

Annual Summary Statistics of Hamad Medical Corporation Hospitals During the period 2000- 2007

ACTIVITIES	2007	2006	2005	2004	2003	2002	2001	2000	النشاطات
27) No. of Surgeries in Operation Theatre	6629	5868	5753	5884	5440	5259	5063	4954	27) عدد العمليات في غرف العمليات
28) No. of surgeries in Day Care Unit	3439	3082	3098	3189	3029	2945	2737	2353	28) عدد العمليات الجراحية في وحدة الإقامة القصيرة
29) Psychiatry									29) النفسية
A - Outpatient	17882	16822	16479	15702	15245	14769	14017	14505	أ-العيادات الخارجية
B - Inpatient admissions	694	662	675	683	711	584	617	955	ب-المرضى الداخليين
C-No. of discharges	656	679	717	679	720	584	526	929	ج - عدد الخروج-المغادرون
D- Average Open Beds	75	56	56	56	56	56	47	37	د- معدل الاسرة المستخدمة
III: WOMEN'S HOSPITAL									ثالثا : مستشفى النساء والولادة
30) No. of Outpatient Visits	136368	162107	127754	101577	109853	112875	115467	107547	30) المترددون على العيادات الخارجية
31) Emergency Visits	63190	64057	64370	62095	55791	53189	50103	44784	31) زيارات قسم الطوارئ
32) No. of Admissions	25130	24454	23885	23048	22069	21314	20610	18730	32) عدد المرضى الداخليين
33) No. of Discharges	24962	24453	23803	22939	21990	21270	19365	18590	33) عدد الخروج-المغادرون

Table No. 5 -1

جدول رقم 5-1

الملخص الاحصائي السنوى لمؤسسة حمد الطبية حسب المستشفى خلال الفترة (2007 - 2000)

Annual Summary Statistics of Hamad Medical Corporation Hospitals During the period 2000- 2007

ACTIVITIES	2007	2006	2005	2004	2003	2002	2001	2000	النشاطات
34) No. of Patient Days	86337	83650	82928	79160	77634	75455	73985	69729	(34) عدد ايام الاقامة
35) Available Bed Days	125369	127415	127129	121180	121910	121910	120815	121180	(35) عدد الاسرة المتوفرة بالايام
36) Average Daily Census	237	229	227	217	213	207	203	191	(36) معدل التعداد اليومي للمرضى
37) Average Open Beds	343	351	348	332	334	334	331	332	(37) معدل الاسرة المستخدمة
38) (%) Bed Occupancy	69	66	65	65	64	62	61	59	(38) نسبة اشغال الاسرة
39) Average length of Stay	3.5	3.4	3.5	3.5	3.5	3.6	3.8	3.8	(39) معدل اقامة المريض
40) No. of deaths	81	65	66	79	85	69	77	77	(40) عدد الوفيات
41) No. of surgeries done in Operation Theatre	4742	4878	5226	5106	5180	5091	4596	4255	(41) عددالعمليات الجراحية
42) No. of surgeries in Day Care Unit	6642	6703	6600	6553	6309	5861	5681	5204	(42) عدد العمليات الجراحية في وحدة الاقامة القصيرة
43) No. of Deliveries	14108	13570	13076	12838	12597	11821	11734	10999	(43) عدد الامهات اللاتي ولدن
44) No. of Infants Born	14434	13851	13362	13103	12828	12048	11963	11180	(44) عدد المواليد
45) Assisted Conception Unit									(45) وحدة العلاج المساعد للانجاب
A- Out-patient visits	9186	7960	8627	7879	6665	6572	7557	6372	أ- مرضى العيادة الخارجية
B- Surgical procedures	2008	1854	1995	1834	1686	1447	1496	1358	ب- العمليات الجراحية

المخلص الاحصائي السنوي لمؤسسة حمد الطبية حسب المستشفى خلال الفترة 2000 - 2007

Annual Summary Statistics of Hamad Medical Corporation Hospitals During the period 2000- 2007

ACTIVITIES	2007	2006	2005	2004	2003	2002	2001	2000	النشاطات	
C-Patient treated	884	1121	1156	1021	870	716	682	672	ج-المرضى المعالجين	
D-Ultrasound Scan	6163	5861	5355	4649	4498	3817	3574	3652	د- التصوير فوق الموجات الصوتية	
IV: AL AMAL HOSPITAL									رابعا : مستشفى الأمل	
46) Outpatient visits	11409	10988	9086	5797	تم افتتاح مستشفى الأمل في يوليو 2004 م Started in July 2004					46)-العيادات الخارجية
47) No. of Admissions	1455	1169	1041	370						47) المرضى الداخليين
48) No. of Discharges	1356	1079	968	313						48) عدد الخروج-المغادرون
49) Available Bed Days	11846	11095	9456							49) عدد ايام الإقامة
50) Average Daily Census	17057	17607	18615							50) عدد الاسرة المتوفرة بالايام
51) No. of Deaths	89	76	79	33						51) عدد الوفيات
52) Average Open Beds	51	51	51	41						52) معدل الاسرة المستخدمة
53) (%) Bed Occupancy	69	63	51	--						53) نسبة اشغال الاسرة
54) Average length of Stay	8.7	8.5	9.8	--						54) معدل اقامة المريض

Table No. 5 -1

جدول رقم 5-1

الملخص الاحصائي السنوي لمؤسسة حمد الطبية حسب المستشفى خلال الفترة (2000 - 2007)

Annual Summary Statistics of Hamad Medical Corporation Hospitals During the period 2000- 2007

ACTIVITIES	2007	2006	2005	2004	2003	2002	2001	2000	النشاطات	
V: AL KHOR HOSPITAL									خامسا : مستشفى الخور	
55) Outpatient visits	57353	60413	26786	تم افتتاح مستشفى الخور في 2005م Started in 2005						55) العيادات الخارجية
56) Accident & Emergency Visits	63921	63160	42044							56) زيارات الحوادث و الطوارئ
Emergency (Obstetrics&Gynaecology)	4709									57) المرضى الداخليين
57) No. of Admissions	4952	4347	2444							58) عدد الخروج-المغادرون
58) No. of Discharges	4911	4348	2400							59) عدد ايام الإقامة
59) No. of Patient Days	24104	19559	10268							60) عدد الاسرة المتوفرة بالايام
60) Available Bed Days	42532	45982	32959							61) عددالعمليات الجراحية
61) No. of surgeries done in Operation Theatre	2141	1649								62) عدد العمليات الجراحية في وحدة الإقامة القصيرة
62) No. of surgeries in Day Care Unit	593	340								63) عدد الوفيات
63) No. of Deaths	19	14	5							64) معدل الاسرة المستخدمة
64) Average Open Beds	117	126	90							65) نسبة اشغال الاسرة
65) (%) Bed Occupancy	57	43	31							66) معدل اقامة المريض
66) Average length of Stay	4.9	3.7	4.3							

Table No. 5 - 2

جدول رقم : 5 - 2

عدد الزيارات إلى العيادات الخارجية التخصصية بمستشفيات مؤسسة حمد الطبية خلال الفترة (2000 – 2007 م)

Number of Visits to Out-patient Specialized Clinics of Hospitals of Hamad Medical Corporation during the period (2000 – 2007)

Out-patient Clinic									العيادة الخارجية
	2007	2006	2005	2004	2003	2002	2001	2000	
Epidural / Anesthesia	1860	317	286	258	*	*	*	*	التخدير النصفي
Gyne Oncology	847	762	441	243	*	*	*	*	أورام الجهاز التناسلي عند النساء
General Medicine	182	81	63	177	267	254	291	318	الطب العام
Hycosy	125	603	225	61	*	*	*	*	اشعة تلفزيونية على الرحم بمحلول الملح
Feto Maternal Medicine	3419	3651	3788	2798	2396				طب الام والجنين
Pre-Operative Assessment		...	62	47	83	61	*	*	فحص قبل العملية
Colposcopy (CLP)	10	6	4	4	72	54	*	*	تنظير المهبل
TOTAL FOR WOMEN'S HOSP	199558	226164	193907	166470	168040	166064	165570	152331	المجموع لمستشفى النساء والولادة
IV. PSYCHIATRIC DEPT .									رابعاً: ادارة الامراض النفسية
Psychiatry	17882	16822	16479	15702	15245	14769	14017	14505	الامراض النفسية
V. AL AMAL HOSPITAL	11409	10988	9086	5797					خامساً : مستشفى الأمل
VI. CHILDREN URGENT CARE	388863	358757	190596	158707	79368	**77850	62636**	41594	سادساً: مركز الاطفال للحالات
VII. AL KHOR HOSPITAL									سابعاً : مستشفى الخور
Accident & Emergency	63921	63160	42044						الحوادث والطوارئ
Out-patient Clinics, Medicine,surgery,Pediatric & Dental			26786						بدء العمل في مارس 2005م Open in 2005
MEDICAL CLINICS									العيادات الباطنية
General Medicine	5188	6456							الطب العام
Dermatology	3344	5807							أمراض جلدية
Psychiatry	739	*							الامراض النفسية
Cardiology	2209	2720							أمراض القلب
Treatment\ Dressing	3294	*							العلاج / الغيار

Table No. 5 - 2

جدول رقم : 2 - 5

عدد الزيارات إلى العيادات الخارجية التخصصية بمستشفيات مؤسسة حمد الطبية خلال الفترة (2000 – 2007 م)

Number of Visits to Out-patient Specialized Clinics of Hospitals of Hamad Medical Corporation during the period (2000 – 2007)

Out-patient Clinic									العيادة الخارجية
	2007	2006	2005	2004	2003	2002	2001	2000	
E.C.G Cardiology	3177	*	بدا العمل في مارس 2005م Opened in 2005						تخطيط القلب
Staff Clinic	1882	*							عيادة الموظفين
Diatetics	1083	2137							التغذية
Pediatric General	1040	2031							أطفال عام
Diabetes	*	1378							أمراض السكري
Pulmonology	784	925							أمراض الرئة
Podiatry	580	892							العناية بالقدم
Gastroenterology	*	854							أمراض المعدة والأمعاء
ECHO Cardiology	1024	387							فحص القلب بالموجات فوق الصوتية
Holter Cardiology	192	*							تسجيل الموجات الصوتية للقلب
Neurology	257	289							الاعصاب
Nephrology	24	*							الكلية
Prosthetics	283	186							أطراف صناعية
Rehabilitation	33	86							إعادة التأهيل
Stress Cardiology	187	*							إجهاد القلب
Rheumatology	419	25							التهاب المفاصل
Smoking	62	41							عيادة التدخين
Infectious diseases	336	7							الأمراض المعدية
SUB TOTAL	26137	24221							المجموع الفرعي
SURGICAL CLINICS									بدا العمل في مارس 2005م Opened in 2005
Ophthalmology	4236	3367	أمراض العيون						
Orthopedics	6666	8314	العظام						
E.N.T	3416	4622	أنف وأذن وحنجرة						

Table No. 5 - 2

جدول رقم : 2 - 5

عدد الزيارات إلى العيادات الخارجية التخصصية بمستشفيات مؤسسة حمد الطبية خلال الفترة (2000 – 2007 م)

Number of Visits to Out-patient Specialized Clinics of Hospitals of Hamad Medical Corporation during the period (2000 – 2007)

Out-patient Clinic									العيادة الخارجية		
	2007	2006	2005	2004	2003	2002	2001	2000			
General Surgery	4004	4123	بداء العمل في مارس 2005م 2005 Opened in 2005							جراحة عامة	
Urology	2374	3722								المسالك البولية	
Neurosurgery		379								جراحة الاعصاب	
Audiology	939	554								السمع	
Pediatric Surgery		75								جراحة الاطفال	
Plastic Surgery	1308	1740								جراحة تجميل	
SUB TOTAL	22943	26896								المجموع الفرعي	
Obstetrics	4390	5165	بداء العمل في مارس 2005م 2005 Opened in 2005							رعاية حوامل	
Emergency	4709	*								الطوارئ	
Gynaecology	1077	1522								أمراض نسائية	
Infertility	191	207								العقم	
Breast feeding	*	82								الرضاعة الطبيعية	
Maternity & child health	48	*								امومة وطفولة	
Cervical Cancer Progam	*	23								سرطان عنق الرحم	
Recurrent Preg. Loss(R.P.L)	10	4								الاجهاضات المتكرره	
Hormonal Replacement Therapy(HRT)	1	10								غرفة الحقن/هرمون	
SUB TOTAL	10426	7013									
Dental	2556	2283								الاسنان	
TOTAL AL KHOR HOSPITAL	125983	123573	68830								المجموع لمستشفى الخور
GRAND TOTAL	1812979	1868846	1577656	1407228	1267142	1253576	1186290	1069205	المجموع الكلي		

*No clinic

*

*لا يوجد عيادة

**includes visits to PEC in health centers.

**تتضمن زيارات الأطفال لعيادات العناية المستعجلة بالمراكز الصحية 0

Table 5 -3-1

جدول رقم: 5-3-1

عدد الزيارات الى قسم الحوادث والطوارئ بمستشفى حمد العام ومستشفى الخور حسب الجنسية والجنس لعام 2007

No. of Visits to Accident & Emergency Section of Hamad General Hospital & Al-Khor Hospital by Month & Sex 2007

Hamad General Hospital

مستشفى حمد العام

Month	Nationality الجنسية									الشهر
	Total المجموع			Non Qatari غير قطريون			Qatari قطريون			
	Sex النوع			Sex النوع			Sex النوع			
	Total المجموع	Female انثى	Male ذكر	Total المجموع	Female انثى	Male ذكر	Total المجموع	Female انثى	Male ذكر	
January	37056	11614	25442	27922	7145	20777	9134	4469	4665	يناير
February	31344	9485	21859	24416	6282	18134	6928	3203	3725	فبراير
March	34025	10425	23600	26069	6679	19390	7956	3746	4210	مارس
April	24598	7808	16790	16800	4122	12678	7798	3686	4112	ابريل
May	24614	7783	16831	16895	4135	12760	7719	3648	4071	مايو
June	24100	7034	17066	17008	3737	13271	7092	3297	3795	يونيو
July	25759	7301	18458	18170	3784	14386	7589	3517	4072	يوليو
August	25842	6882	18960	18781	3647	15134	7061	3235	3826	اغسطس
September	26174	7579	18595	18235	4023	14212	7939	3556	4383	سبتمبر
October	28826	9084	19742	20201	5092	15109	8625	3992	4633	اكتوبر
November	28622	8829	19793	20172	4936	15236	8450	3893	4557	نوفمبر
December	32542	9430	23112	23982	5414	18568	8560	4016	4544	ديسمبر
Total	343502	103254	240248	248651	58996	189655	94851	44258	50593	المجموع

Table 5 -3-2

جدول رقم: 5 - 3 - 2

عدد الزيارات الى قسم الحوادث والطوارئ بمستشفى حمد العام ومستشفى الخور حسب الجنسية والجنس لعام 2007

No. of Visits to Accident & Emergency Section of Hamad General Hospital & Al-Khor Hospital by Month & Sex 2007

Al-Khor Hospital

مستشفى الخور

Month	Nationality الجنسية									الشهر
	Total المجموع			Non Qatari غير قطريون			Qatari قطريون			
	Sex النوع			Sex النوع			Sex النوع			
	Total المجموع	Female انثى	Male ذكر	Total المجموع	Female انثى	Male ذكر	Total المجموع	Female انثى	Male ذكر	
January	4625	948	3677	3669	460	3209	956	488	468	يناير
February	3989	742	3247	3233	396	2837	756	346	410	فبراير
March	5836	879	4957	4943	406	4537	893	473	420	مارس
April	5836	837	4999	4734	385	4349	1102	452	650	ابريل
May	5175	765	4410	4283	321	3962	892	444	448	مايو
June	4960	715	4245	4154	335	3819	806	380	426	يونيو
July	5570	639	4931	4739	285	4454	831	354	477	يوليو
August	5615	577	5038	4970	284	4686	645	293	352	اغسطس
September	5367	693	4674	4565	322	4243	802	371	431	سبتمبر
October	5443	734	4709	4574	337	4237	869	397	472	اكتوبر
November	5659	772	4887	4700	340	4360	959	432	527	نوفمبر
December	5846	794	5052	4941	360	4581	905	434	471	ديسمبر
Total	63921	9095	54826	53505	4231	49274	10416	4864	5552	المجموع
Grand Total	407423	112349	295074	302156	63227	238929	105267	49122	56145	المجموع الكلي

Table No. 5 - 4

جدول رقم: 5 - 4

عدد الأسرة في المستشفيات الحكومية حسب التخصص خلال الفترة (2000 - 2007)

Number of Beds in Government Hospitals by Specialty during the period (2000 – 2007)

Specialty	التخصص								
	2007	2006	2005	2004	2003	2002	2001	2000	
I: HAMAD GENERAL HOSPITAL									أولاً: مستشفى حمد العام
SURGICAL UNITS									وحدات الجراحة
1) Pediatric Surgery	30	30	30	30	30	32	32	32	(1) جراحة الأطفال
2) Female General Surgery	42	31	42	42	42	42	42	42	(2) جراحة عامة للنساء
3) Male General Surgery	46	46	46	46	46	46	46	46	(3) جراحة عامة للرجال
4) Urology (Male)	26	26	26	26	26	26	26	26	(4) مسالك بولية للرجال
5) Orthopedic/Neurology (Male)	72	72	72	72	72	72	72	72	(5) عظام/أعصاب للرجال
6) Female Orthopedics	26	20	25	26	26	26	26	26	(6) عظام النساء
7) E.N.T & Ophthalmology (Male)	*	*	*	*	*	*	*	*	(7) أنف وأذن وحنجرة وعيون للرجال
8) E.N.T & Ophthalmology (Female)	*	*	*	*	*	*	*	*	(8) أنف وأذن وحنجرة وعيون للنساء
9) Operation Theatre / Recovery		109							غرفة العمليات الإقامة
MEDICAL UNITS									الوحدات الباطنية
9) Medical (Pediatrics)	80	81	81	80	80	81	81	81	(9) الباطنية للأطفال
10) Medical (Female)	62	60	60	64	66	66	66	62	(10) الباطنية للنساء
11) Medical (Male)	92	95	93	90	94	96	96	96	(11) الباطنية للرجال

Table No. 5 - 4

جدول رقم: 5 - 4

عدد الأسرة في المستشفيات الحكومية حسب التخصص خلال الفترة (2000 – 2007)

Number of Beds in Government Hospitals by Specialty during the period (2000 – 2007)

Specialty									التخصص
	2007	2006	2005	2004	2003	2002	2001	2000	
12) Medical (Male & Female Summit)	13	13	13	15	13	13	13	13	12) باطني / جناح القمة للرجال والنساء
INTENSIVE CARE UNITS									وحدات العناية المركزة
13) Medical Intensive Care Unit	17	17	17	17	16	15	15	15	13) وحدة العناية المركزة الطبية
14) Intensive Care Unit/Pediatrics	18	18	18	18	18	18	18	18	14) وحدة العناية المركزة للأطفال
15) Cardiac Care Unit	19	19	16	16	16	16	16	16	15) وحدة العناية المركزة للقلب
16) Stepdown Unit	17	17	21	21	21	22	22	22	16) مرحلة ما بعد العناية المركزة
17) Surgical Intensive Care Unit	12	12	12	12	12	12	12	12	17) العناية المركزة – الجراحة
18) Cardiac Thoracic Surgery Unit		**	**	**	**	**	**	**	18) وحدة جراحة القلب
19) Cardiovascular Surgery	26	26	26	26	26	26	26	26	19) وحدة جراحة الأوعية الدموية القلبية
20) Trauma I.C.U	12	12	12	12	12	12	12	12	20) وحدة العناية المركزة / الحوادث
SUB-TOTAL	611	704	610	613	616	621	621	617	المجموع الفرعي
II: RUMAILLAH HOSPITAL									ثانياً: مستشفى الرميلا
21) Burns Unit	15	15	17	17	17	17	17	17	21) وحدة الحروق
22) Male Rehab/Geriatric Unit	132	111	111	87	64	76	76	76	22) وحدة التأهيل والعجز للرجال
23) Female Rehab/Geriatric Unit	133	104	99	93	106	89	89	88	23) وحدة التأهيل والعجز للنساء
24) Pediatric Rehab Unit	31	31	31	31	30	30	27	27	24) وحدة تأهيل الأطفال

Table No. 5 - 4

جدول رقم: 5 - 4

عدد الأسرة في المستشفيات الحكومية حسب التخصص خلال الفترة (2000 – 2007)

Number of Beds in Government Hospitals by Specialty during the period (2000 – 2007)

Specialty									التخصص
	2007	2006	2005	2004	2003	2002	2001	2000	
25) Social Baby Unit	0	0	0	0	3	4	12	12	وحدة الاطفال اللقطاء (25)
26) T.B. Unit	14	14	14	14	18	14	14	14	وحدة السل (26)
27) Plastic Surgery(Male & Female)	33	33	33	33	33	33	33	32	وحدة جراحة التجميل(رجال ونساء) (27)
28) Stroke	40	40	40	38	20	18	16	16	وحدة جلطة الدماغ (28)
29) Physical Medicine		Included with stroke unit							وحدة العلاج الطبيعي والتأهيل (29)
30) Long Term Care Unit(Rehab)	28	28	28	30	40	38	38	38	وحدة العناية الطويلة (للتأهيل) (30)
31) E.N.T & Ophthalmology/Male	10	8	12	26	25	15	6	6	أنف وأذن وحنجرة وعيون للرجال (31)
32) E.N.T & Ophthalmology/Female	14	14	14		4	8	8	8	أنف وأذن وحنجرة وعيون للنساء (32)
33) E.N.T & Ophthalmology/Pediatric					2	4	4	4	أنف وأذن وحنجرة وعيون للأطفال (33)
34) Intensive Care Unit	4	8	11	10					وحدة العناية المركزة (34)
SUB-TOTAL	454	406	410	379	362	346	340	338	المجموع الفرعي
III: WOMEN'S HOSPITAL									ثالثا: مستشفى النساء والولادة
35) Ante-Natal Care	80	80	80	80	80	80	80	80	رعاية ما قبل الولادة (35)
36) Post-Natal Care	63	65	65	65	65	65	52	64	رعاية ما بعد الولادة (36)
37) Gynaecology	26	26	26	26	26	26	26	26	أمراض النساء (37)
38) Labour room	22	22	22	24	27	27	27	27	وحدة التوليد (38)

Table No. 5 - 4

جدول رقم: 5 - 4

عدد الأسرة في المستشفيات الحكومية حسب التخصص خلال الفترة (2000 – 2007)

Number of Beds in Government Hospitals by Specialty during the period (2000 – 2007)

Specialty									التخصص	
	2007	2006	2005	2004	2003	2002	2001	2000		
39) Neonatology Intensive Care	86	88	89	71	70	70	70	70	39) وحدة العناية المركزه (الأطفال الخدج)	
40) High Dependency Unit	10	10	10	10	10	10	10	10	40) وحدة العناية التمريضية الخاصة	
41) Surgical Day Care	10	10	6	6	6	6	6	6	41) وحدة العناية القصيرة للجراحة	
42) Ante-Natal & Post-Natal care	25	25	25	25	25	25	25	25	42) رعاية ما قبل الولادة ورعاية ما بعد الولادة	
43) Private Rooms Unit	21	25	25	25	25	25	35	24	43) وحدة الغرف الخاصة	
SUB-TOTAL	343	351	348	332	334	334	331	332	المجموع الفرعي	
IV :Alkhor Hospital									رابعا مستشفى الخور	
44) Medical (Pediatrics)	16	24	18						44) الباطنية للأطفال	
45) Medical (Male & Female)	24	25	19						45) الباطنية رجال و نساء	
46) Surgical Unit	25	25	19						46) وحدة الجراحة	
47) Medical Intensive Care Unit	13	13	10						47) وحدة العناية المركزه الطبية	
48) Obstetrics & Gynaecology	22	22	17						48) أمراض النساء والولادة	
49) Labour & Delivery Unit	5	5	4						49) وحدة التوليد	
50) Neonatology Intensive Care	12	12	5						50) وحدة العناية المركزه (الأطفال الخدج)	
SUB-TOTAL	117	126	92						المجموع الفرعي	
V:PSYCHIATRY DEPARTMENT	75	56	56	56	56	56	47	37	رابعا: ادارة الامراض النفسية	
VI:AL AMAL HOSPITAL	51	51	51	41						خامسا : مستشفى الأمل
GRAND TOTAL	1651	1694	1567	1421	1368	1357	1339	1324	المجموع الكلي	

* ENT & Ophthalmology were transferred to Rumaillah Hospital .

** Included in Stepdown unit.

* عيادة الانف والاذن والحنجرة والعيون انتقلت الى مستشفى الرميله

** اضيفت الى مرحلة ما بعد العناية المركزه

Table No. 5 - 5-1

جدول رقم: 5 - 5-1

عدد حالات الخروج من المستشفيات وعدد الوفيات حسب الوحدة الطبية والمستشفى خلال الفترة (2007 - 2001)

Number of Discharges and Deaths from Hospitals by Medical Units & Hospitals during the period (2001 - 2007)

Medical Unit	2007		2006		2005		2004		2003		2002		2001		الوحدات الطبية
	الوفيات Deaths	حالات الخروج Discharged	الوفيات Deaths	حالات الخروج Discharged	الوفيات Deaths	حالات الخروج Discharged	الوفيات Deaths	حالات الخروج Discharged	الوفيات Deaths	حالات الخروج Discharged	الوفيات Deaths	حالات الخروج Discharged	الوفيات Deaths	حالات الخروج Discharged	
I: HAMAD GENERAL HOSPITAL															أولا : مستشفى حمد العام
1) Pediatric	15	5823	12	5603	6	5368	8	5872	10	5856	5	5351	7	5148	(1) وحدة الاطفال
2) Surgery	14	9614	100	12084	76	12124	58	12248	65	12051	49	12059	58	11577	(2) وحدة الجراحة
3) Medical	104	6791	107	6439	141	6407	152	7183	160	6973	157	6508	150	6346	(3) وحدة الباطنية
4) Intensive Care Unit	468	1863	418	648	374	651	338	601	349	406	354	369	337	283	(4) وحدة العناية المركزة
SUB TOTAL	601	24091	637	24774	597	24550	556	25904	584	25286	565	24287	552	23354	المجموع الفرعي
II : RUMAILLAH HOSPITAL															ثانيا : مستشفى الرميله
5) Burns Unit	0	198	3	196	0	234	0	204	1	188	0	169	0	188	(5) وحدة الحروق
6) Male Rehab/Geriatric	9	32	12	27	17	23	14	35	8	57	25	75	14	64	(6) وحدة التأهيل والعجزة/رجال
7) Female Rehab/Geriatric	12	36	16	31	5	25	21	49	35	57	16	53	18	79	(7) وحدة التأهيل والعجزة/نساء
8) Children Rehab Unit	4	9	6	12	0	34	2	38	3	44	2	41	1	29	(8) وحدة التأهيل/أطفال
9) Male/Female Rehab/Geriatric	2	44	2	36	13	22									(9) وحدة التأهيل والعجزة/نساء ورجال
10) Long Term Care Unit	2	1	-	-	-	-	-	-	4	0	4	3	3	1	(10) وحدة العناية /الطويلة
11) Male Psychiatry Unit	0	433	0	510	0	519	0	461	0	492	0	408	0	396	(11) وحدة الطب النفسية/رجال
12) Female Psychiatry Unit	0	223	0	169	0	198	0	218	0	228	0	176	0	130	(12) وحدة الطب النفسية/نساء
13) T.B Unit	0	122	0	125	0	117	0	85	0	97	1	68	0	82	(13) وحدة الدرن
14) Social Baby Unit	0	0	0	0	0	0	0	0	0	0	0	1	0	5	(14) وحدة الأطفال اللقطاء
15) Plastic Surgery/Male	0	879	0	827	0	770	0	780	0	665	0	671	0	664	(15) جراحة تجميل/ذكور
16) Plastic Surgery/Female	0	786	0	726	0	697	2	703	0	656	0	616	0	611	(16) جراحة تجميل/إناث
17) Stroke	0	130	1	127	1	105	1	77	2	64	0	68	0	83	(17) وحدة جلطة الدماغ

عدد حالات الخروج من المستشفيات وعدد الوفيات حسب الوحدة الطبية والمستشفى خلال الفترة (2001 - 2007)

Number of Discharges and Deaths from Hospitals by Medical Units & Hospitals during the period (2001 - 2007)

Medical Unit	2007		2006		2005		2004		2003		2002		2001		الوحدات الطبية
	الوفيات	حالات الخروج	الوفيات	حالات الخروج	الوفيات	حالات الخروج	الوفيات	حالات الخروج	الوفيات	حالات الخروج	الوفيات	حالات الخروج	الوفيات	حالات الخروج	
	Deaths	Discharged	Deaths	Discharged	Deaths	Discharged	Deaths	Discharged	Deaths	Discharged	Deaths	Discharged	Deaths	Discharged	
18) Physical Medicine	**	800	**	**	**	**	**	**	**	**	**	**	**	**	18) طب طبيعي وتأهيل**
19) Male Ophthalmology/E.N.T							0	1717	0	993	1	456	0	414	19) العيون /الانف والاذن والحنجرة
20) Female Ophthalmology/E.N.T	0	1290	0	1757	0	1740			0	265	0	558	0	540	20) العيون /الانف والاذن والحنجرة
21) Ped. Ophthalmology/E.N.T									0	185	0	305	0	291	21) العيون /الانف والاذن والحنجرة
22) Intensive Care Unit	1	103	0	24	0	0	0	12	--	--	--	--	--	--	22) وحدة العناية المركزة
SUB TOTAL	30	5086	40	4567	36	4484	40	4379	53	3991	49	3668	36	3577	المجموع الفرعي
III: WOMEN'S HOSPITAL															ثالثا : مستشفى النساء والولادة
23) High Dependency	0	27	0	18	0	21	0	27	0	28	0	19	0	16	23) الاعتماد الكلي
24) Antenatal	0	5595	0	4951	0	4802	0	4586	0	4122	0	4486	0	4243	24) قبل الولادة
25) Postnatal	0	7391	0	7675	0	7418	0	7646	0	7206	0	6918	0	6812	25) بعد الولادة
26) Day care Surgery	0	1030	0	982	0	845	1	661	0	569	0	579	0	523	26) جراحة العناية اليومية
27) Gynaecology	0	2864	0	2603	0	2676	0	2685	1	2461	0	2321	0	2137	27) امراض النساء
28) Antenatal & Postnatal	0	2883	0	3025	0	3000	0	3048	0	3093	0	3015	0	3091	28) قبل الولادة وبعد الولادة
29) Private Rooms (Antenatal, Postnatal&GYN)	1	3301	0	3327	0	3101	0	2711	0	2808	0	2554	0	1310	29) غرفة خاصة (قبل وبعد الولادة وأمراض النساء)
30) Labour Room*	9	95	0	90	0	96	0	86	0	165	0	111	1	75	30) غرفة الولادة*
31) Neonatal Intensive Care	71	1776	65	1782	66	1644	78	1489	84	1538	69	1267	76	1158	31) العناية المركزة لاطفال
SUB TOTAL	81	24962	65	24453	66	23603	79	22939	85	21990	69	21270	77	19365	المجموع الفرعي

Table No. 5 - 5-1

جدول رقم: 5 - 5 - 1

عدد حالات الخروج من المستشفيات وعدد الوفيات حسب الوحدة الطبية والمستشفى خلال الفترة (2001 - 2007)

Number of Discharges and Deaths from Hospitals by Medical Units & Hospitals during the period (2001 - 2007)

Medical Unit	2007		2006		2005		2004		2003		2002		2001		الوحدات الطبية
	الوفيات Deaths	حالات الخروج Discharged	الوفيات Deaths	حالات الخروج Discharged	الوفيات Deaths	حالات الخروج Discharged	الوفيات Deaths	حالات الخروج Discharged	الوفيات Deaths	حالات الخروج Discharged	الوفيات Deaths	حالات الخروج Discharged	الوفيات Deaths	حالات الخروج Discharged	
IV ; AL AMAL HOSPITAL	89	1356	76	1079	79	968	33	313	STARTED IN 2004						رابعا : مستشفى الأمل
V ; AL KHOR HOSPITAL									STARTED IN 2005						خامسا : مستشفى الخور
32) Medical (Pediatrics)	0	939	0	667	0	248									(32) الباطنية لاطفال
33) Medical (Male&Female)	2	847	1	932	1	588									(33) الباطنية (رجال ونساء)
34) Surgical Unit	0	1723	0	1448	0	934									(34) وحدة الجراحة
35) Medical intensive care Unit	17	339	12	329	4	175									(35) وحدة العناية المركزة الطبية
36)Obstetrics &Gynaecology	0	872	0	804	0	413									(36) امراض النساء والتوليد
37) Labour & Delivery unit	0	8	0	5	0	2									(37) مرحلة ما بعد العناية المركزة
38)Neonatology Intensive Care	0	183	1	163	0	40									(38) وحدة العناية المركزة (الاطفال)
SUB TOTAL	19	4911	14	4348	5	2400									المجموع الفرعي
GRAND TOTAL	820	60406	832	59221	783	56005	708	53535	722	51267	683	49225	665	46296	المجموع الكلي

* Discharged directly home from Labour room.

** included in Stroke unit

* الخروج المباشر الى البيت

** اضيفت الى وحدة جلطة الدماغ

Table No. 5 - 5-a

جدول رقم 5 - 5-أ
عدد حالات الولادة والمواليد في مستشفى النساء والولادة حسب الشهر خلال الفترة (2001 - 2007)

No. of Deliveries & Infants born in Women's Hospital by Month (2001 - 2007)

MONTH	2007		2006		2005		2004		2003		2002		2001		الشهر
	المواليد No. of Infants	حالات الولادة No. Of Deliveries	المواليد No. of Infants	حالات الولادة No. Of Deliveries	المواليد No. of Infants	حالات الولادة No. Of Deliveries	المواليد No. of Infants	حالات الولادة No. Of Deliveries	المواليد No. of Infants	حالات الولادة No. Of Deliveries	المواليد No. of Infants	حالات الولادة No. Of Deliveries	المواليد No. of Infants	حالات الولادة No. Of Deliveries	
(1) WOMEN'S HOSPITAL															(1) مستشفى النساء
January	1220	1187	1132	1104	1118	1092	1089	1066	1070	1047	1000	975	1015	995	يناير
February	1101	1076	987	966	1000	984	1048	1027	944	931	824	807	914	886	فبراير
March	1159	1128	1037	1010	1155	1129	1005	990	1064	1054	1009	986	970	956	مارس
April	1152	1126	1054	1032	1042	1017	1026	1011	1017	994	963	940	984	972	أبريل
May	1314	1288	1188	1167	1161	1140	1140	1120	1098	1072	1029	1013	980	956	مايو
June	1112	1086	1163	1139	1109	1098	1090	1066	1065	1032	970	953	963	947	يونيو
July	1170	1139	1115	1099	1117	1097	992	975	1034	1016	998	986	998	977	يوليو
August	1144	1120	1210	1177	1100	1075	1039	1015	1074	1058	951	932	978	956	أغسطس
September	1144	1124	1175	1157	1100	1069	1145	1116	1064	1051	1041	1026	1024	1004	سبتمبر
October	1383	1345	1278	1250	1182	1160	1101	1088	1104	1088	1067	1048	1091	1071	أكتوبر
November	1226	1206	1269	1249	1105	1081	1216	1178	1132	1104	1068	1051	977	965	نوفمبر
December	1309	1283	1243	1220	1163	1134	1212	1186	1162	1150	1128	1104	1069	1049	ديسمبر
TOTAL	14434	14108	13851	13570	13352	13076	13103	12838	12828	12597	12048	11821	11963	11734	المجموع
(2) ALKHOR HOSPITAL															(2) مستشفى الخور
January	35	35	-	-											يناير
February	40	40	-	-											فبراير
March	27	26	-	-											مارس
April	43	43	-	-											أبريل
May	43	44	-	-											مايو
June	33	31	-	-											يونيو
July	39	39	-	-											يوليو
August	37	36	-	-											أغسطس
September	40	40	-	-											سبتمبر
October	49	47	-	-											أكتوبر
November	47	47	-	-											نوفمبر
December	51	51	-	-											ديسمبر
TOTAL	484	479	-	-	0	0	0	0	0	0	0	0	0	0	المجموع
GRAND TOTAL	14918	14587	13851	13570	13352	13076	13103	12838	12828	12597	12048	11821	11963	11734	المجموع الكلي

AlKhor Hospital was Opened in the year 2005

عدد العمليات الجراحية التي أجريت (في غرف العمليات) بمؤسسة حمد الطبية حسب نوع العملية (1998 - 2007م)

Number of Surgical Operations carried out in the Operation Theatre of the Hamad Medical Corporation by Type of surgery (1998-2007)

TYPE OF SURGERY											نوع العملية
	2007	2006	2005	2004	2003	2002	2001	2000	1999	1998	
(A) HAMAD GENERAL HOSPITAL											(أ) مستشفى حمد العام
1) Genral Surgery	6110	4500	3751	3561	3809	3355	3218	3376	3736	3951	(1) جراحة عامة
2) Orthopedics	2506	2241	2106	2139	2294	2261	2115	1925	1988	2187	(2) عظام
3) E.N.T		*	*	*	*	*	*	*	*	923	(3) أنف وأذن وحنجرة
4) Ophthalmology		*	*	*	*	*	*	*	*	1030	(4) عيون
5) Urology	1388	1144	1121	1086	1038	950	880	782	809	869	(5) مسالك بولية
6) Pediatrics	1684	795	538	522	602	644	638	595	630	746	(6) أطفال
7) Plastic Surgery		*	*	*	*	*	*	*	*	856	(7) جراحة تجميل
8) Cardiology	721	572	460	1067	647	566	623	553	475	542	(8) القلب
9) Neurosurgery	575	486	468	455	420	407	402	382	345	339	(9) جراحة الأعصاب
10) Dental		*	*	*	*	*	*	*	*	317	(10) أسنان
11) Maxillo facial Surgery	204	192	184	196	155	-	-	-	-	-	(11) جراحة الوجه والفك
12) Endoscopy		0	1	2	**	**	**	1	3	22	(12) منظار المعدة
13) Others	18	5	4	6	9	5	23	9	8	3	(13) أخرى
TOTAL	13206	9935	8633	9034	8974	8188	7899	7623	7994	11785	المجموع
(B) WOMEN'S HSOPITAL											(ب) مستشفى النساء والولادة
14) Obstetrics	3866	3863	4040	3895	3979	4014	3700	3491	3299	3210	(14) توليد
15) Gynaecology	876	1015	1186	1211	1201	1077	896	764	903	980	(15) نسائية
TOTAL	4742	4878	5226	5106	5180	5091	4596	4255	4202	4190	المجموع

عدد العمليات الجراحية التي أجريت (في غرف العمليات) بمؤسسة حمد الطبية حسب نوع العملية (1998 - 2007م)

Number of Surgical Operations carried out in the Operation Theatre of the Hamad Medical Corporation by Type of surgery (1998-2007)

TYPE OF SURGERY											نوع العملية
	2007	2006	2005	2004	2003	2002	2001	2000	1999	1998	
(C) RUMAILLAH HOSPITAL											(ج) مستشفى الرميله
16) Plastic Surgery	2441	2183	1993	2160	1999	1692	1656	1678	1442		(16) جراحة تجميل*
17) Ophthalmology	1533	1293	1443	1364	1346	1421	1354	1341	994		(17) عيون*
18) E.N.T	2150	1926	1837	1821	1570	1510	1459	1175	860		(18) أنف وأذن وحنجرة*
19) Dental	505	466	480	539	525	636	594	760	705		(19) أسنان*
TOTAL	6629	5868	5753	5884	5440	5259	5063	4954	4001		المجموع
(D) AI KHOR HOSPITAL											(أ) مستشفى الخور
1) Genral Surgery	871	641									(1) جراحة عامة
2) Orthopedics	491	414									(2) عظام
3) E.N.T	227	133									(3) أنف وأذن وحنجرة
4) Ophthalmology	31	28									(4) عيون
5) Urology	242	187									(5) مسالك بولية
7) Plastic Surgery	157	118									(7) جراحة تجميل
9) Neurosurgery		126									(9) جراحة الأعصاب
10) Obstetrics & Gynaecology	122	2									(10) أسنان
TOTAL	2141	1649	0	0	0	0	0	0	0		المجموع
GRAND TOTAL	26718	22330	19612	20024	19594	18538	17558	16832	16197	15975	المجموع الكلي

* included in the data of the Rumailah Hospital

* أضيفت الى بيانات مستشفى الرميله

**No endoscopy during this period.

** لا يوجد منظار خلال تلك الفترة

عدد حالات الوضع ونوع الولادة في مستشفى النساء والولادة خلال الفترة (2003 - 2007م)

Number and Type of Deliveries in Women Hospital during the period (2003 - 2007)

DESCRIPTION	2007			2006			2005			2004			2003			التفاصيل
	مجموع الولادات	ولادة متعددة	ولادة بكرية	مجموع الولادات	ولادة متعددة	ولادة بكرية	مجموع الولادات	ولادة متعددة	ولادة بكرية	مجموع الولادات	ولادة متعددة	ولادة بكرية	مجموع الولادات	ولادة متعددة	ولادة بكرية	
	Total	Multi	Primi	Total	Multi	Primi	Total	Multi	Primi	Total	Multi	Primi	Total	Multi	Primi	
Singleton Vaginal Delivery	11142	8655	2487	10765	8377	2388	10262	8100	2162	10187	8040	2147	9910	7865	2045	الولادة الطبيعية
Singleton Caesarean	2676	2060	616	2545	2018	527	2555	1993	562	2407	1917	490	2484	1958	526	الولادة القيصرية
Multiple Pregnancy	290	214	76	260	193	67	259	162	97	244	177	67	203	159	44	الولادة لأكثر من مولود
Mothers delivered	14126	10929	3197	13570	10588	2982	13076	10255	2821	12838	10134	2704	12597	9982	2615	عدد الامهات اللاتي ولدن
Infants born	14434	11171	3263	13851	10797	3054	13362	10434	2928	13103	10324	2779	12828	10154	2674	عدد المواليد
I.U.D. A- Fresh	51	34	17	40	26	14	40	29	11	38	28	10	48	36	12	عدد الوفيات داخل الرحم أطرى
B- Macerated	62	44	18	70	54	16	80	61	19	56	42	14	55	49	6	ب- ذبلان
Abortion	70	45	25	54	42	12	71	45	26	66	44	22	77	53	24	الاجهاض
P.E.T. B.P. 140/90	384	256	128	544	375	169	396	272	124	623	429	194	539	364	175	تسمم الحمل
Antepartum Haemorrhage	70	48	22	82	60	22	54	42	12	35	28	7	70	52	18	النزيف قبل الولادة
Diabetic Mother	448	393	55	68	59	9	326	288	38	494	388	106	282	246	36	الامهات المصابات بالسكري
Gestational Diabetic Mother	939	784	155	1372	1143	229	1038	872	166	881	689	192	665	553	112	الامهات المصابات بالسكر الحلمي
RH.Incompatibility	0			5	4	1	7	7	0	2	2	-	10	10	-	تناقر زمرة الدم
Induced labour	755	477	278	847	541	306	731	481	250	713	483	230	831	565	266	حث الولادة
Accelerated labour	1974	1190	784	2508	1539	969	2525	1608	917	2503	1614	889	1829	1229	600	تعجيل الولادة
Prolonged Rupture of Membrane	1704	1042	662	893	521	372	198	102	96	425	229	196	126	92	34	طول فترة تمزق اغشية الجنين
Preterm labour	845	581	264	1127	814	313	716	468	248	1028	753	275	855	619	236	الولادة المبكرة
Infant weight (< 2500 grm)	1217	806	411	1298	900	398	1086	698	388	1155	761	394	1025	691	334	وزن المولود أقل من 2.5 كجم
Macrosomic Infant (> 4000 grm)	783	685	98	803	699	104	691	607	84	774	705	69	690	618	72	مولود ضخم البدن أكثر من 4 كجم
Born before arrival	77	74	3	89	79	10	68	61	7	77	68	9	63	55	8	الولادة قبل الوصول الى المستشفى
Maternal Deaths	0	0	0	0	0	0	0	0	0	0	0	0	0	0	0	وفاة الامهات
P.P.H.	173	122	51	201	124	77	165	101	64	165	112	53	158	102	56	نزيف بعد الولادة

عدد الفحوصات المختبرية التي أجريت بمؤسسة حمد الطبية حسب نوع المختبر خلال الفترة (1998 - 2007)

Number of Laboratory Tests conducted in the Hamad Medical Corporation by type of Lab during the period (1998 - 2007)

TYPE OF LAB	NO. OF TESTS عدد الفحوصات										نوع المختبر
	2007	2006	2005	2004	2003	2002	2001	2000	1999	1998	
(A) Anatomic Pathology Tests											(أ) فحص علم الأمراض التشريحي
1) Histopathology	57873	60157	59460	55980	55706	54801	47683	48007	47815	45234	(1) أمراض الأنسجة
2) Cytopathology	31229	29447	28382	27228	29669	30566	26332	22684	23387	24888	(2) أمراض الخلايا
(B) Clinical Pathology Tests											(ب) فحص علم الأمراض الكيميائي
3) Clinical Chemistry	4151311	4055770	2830395	2716503	1714515	2205075	2163398	2182618	1912974	1934251	(3) الكيمياء السريرية
4) Endocrinology	301303	267200	230316	193040	115603	166799	124718	117008	98532	94088	(4) الغدد الصماء
(C) Microbiology Tests											(ج) فحص علم الأحياء الدقيقة
5) Bacteriology/ Parasitology	308472	333472	267581	295374	197153	275138	246863	257425	283601	276392	(5) البكتيريا/ الطفيليات
6) Immunology	228639	189182	188115	160627	102874	126510	95322	85787	84834	117632	(6) علم المناعة
7) Molecular biology	8761	6271									(7) مختبر الحيوية الجزيئية
(D) Hematology and Cytogenetics Tests											(د) فحص أمراض الدم والوراثة
8) Hematology	526301	596963	477894	306319	371967	296751	322400	372773	357155	387095	(8) أمراض الدم
9) Cytogenetics	6934	5194	3989	4027	4328	4320	4033	4031	4373	3 675	(9) أمراض الوراثة الخلوية
(E) Transfusion Medicine Tests											(هـ) فحص طب نقل الدم
10) Blood Bank – Donor Unit	324565	240112	216458	238092	161795	286428	261356	241963	208186	185 643	(10) بنك الدم – وحدة التبرع
(F) Molecular Genetics											(و) مختبر الوراثة الجزيئية
	1057	655	718	539	919	Started in 2002					
(G) Others											(ي) أخرى
	365778	249147	818002	813379	887334	212801	159462	129316	59612	55 133	
TOTAL	6312223	6033570	5121310	4811108	3641863	3659189	3451567	3461612	3080469	3124031	المجموع

عدد المرضى وفحوصات الأشعة بالهيئة الوطنية للصحة و مؤسسة حمد الطبية حسب موقع وحدة الأشعة خلال الفترة (2001 - 2007م)

Number of Patients and X-ray Examinations done in NHA & HMC by Location of the X-ray Unit 2001-2007

Location	2007		2006		2005		2004		2003		2002		2001		المكان
	عدد الفحوصات No. of Exams	عدد المرضى No. of Patients	عدد الفحوصات No. of Exams	عدد المرضى No. of Patients	عدد الفحوصات No. of Exams	عدد المرضى No. of Patients	عدد الفحوصات No. of Exams	عدد المرضى No. of Patients	عدد الفحوصات No. of Exams	عدد المرضى No. of Patients	عدد الفحوصات No. of Exams	عدد المرضى No. of Patients	عدد الفحوصات No. of Exams	عدد المرضى No. of Patients	
1) Hamad General Hospital	230709	197055	244205	218660	239655	210064	221816	207429	213817	198945	201103	184338	180443	166322	(1) مستشفى حمد العام
2) Rumailah Hospital	11301	10893	10815	10299	14857	14593	30343	29366	34560	32536	35886	33790	28918	26088	(2) مستشفى الرميلة
3) Women's Hospital	51476	51449	43588	43568	46147	46132	50327	50307	50927	50905	51173	51133	57442	57414	(3) مستشفى النساء
5) Al Khor Hospital	42545	42527	36441	30438	Opened in 2005 بدأ العمل في مارس 2005										(4) مستشفى الخور
4) Out Patient Clinics (Annex)	21866	18104	18857	15856	17830	15096	17787	14898	19425	15555	17515	17515	15693	13128	(5) ملحق العيادة الخارجية
6) Pediatric Emergency Center	13165	12807	17120	16574	14018	12976	14541	13166	12921	11539	14819	14819	12815	11952	(6) مركز الاطفال للحالات المستعجلة
7) Medical Commission	461929	461929	348141	348141	275826	272500	147813	147813	121505	121505	111240	111240	104742	104742	(7) القومسيون الطبي
TOTAL	832991	794764	719167	683536	608333	571361	482627	462979	453155	430985	431736	412835	400053	379646	المجموع

Table No. 5 - 10

جدول رقم 5 - 10

عدد جلسات العلاج التنفسي بمؤسسة حمد الطبية حسب نوع العلاج خلال الفترة (2000-2007م)

No. of Respiratory Therapy Sessions done in Hamad Medical Corporation by type of treatment (2000 - 2007)

Treatments & Procedures	2007	2006	2005	2004	2003	2002	2001	2000	نوع العلاج
Ventilators	104763	98334	99995	83544	69831	69980	123964	127306	جهاز تنفس صناعي
Chest Phys. Therapy	95847	89518	89351	73476	60388	59484	75336	38979	علاج طبيعي للصدر
Nebulizer Treat	119084	99553	93231	68693	57788	49799	46898	35052	العلاج بالرزاذ
Oxygen Therapy	138357	104257	103263	74655	59574	56879	26299	31700	العلاج بالأكسجين
Aerosol Therapy	included with oxygen therapy							30134	العلاج ببخار الماء
IPPB Treatment	790	1118	1341	1725	2081	4386	4649	10269	تمرين لعلاج الصدر بالجهاز
Ventilators Tube Changes	14108	12988	15567	12135	9142	18448	8294	5271	تغيير أنابيب الجهاز التنفسي
Capnography	1597	1302	1431	2102	3005	4803	5733	5810	مقياس ثاني أكسيد الكربون
Home Care(Teaching patients at home)	574	468	340	368	525	647	2780	2123	العناية المنزلية
Trans. Monitoring(TCPO2)	5079	789	957	1260	2182	2181	1872	1817	مراقبة الحالات المنقولة
BIPAP	2100	1119	1360	1822	2175	2060	-	-	استخدام جهاز بايبياب
Aterial Blood Gas (ABG)	1913	22680	7297	-	-	-	-	-	تحليل غازات الدم الشرياني
Nitric Oxide	540	-	130	-	-	-	-	-	أكسيد النتريك
TOTAL*	484752	432126	414263	319780	266691	268667	295825	288461	المجموع

4318 respiratory treatments are not included due to the unavailability of the age of the patients

Add to this, 135471 cases had therapist assistance for transporting ventilator patients for various procedures.

Table No. 5 - 11

جدول رقم 5 - 11

عدد المرضى وجلسات العلاج في قسم التأهيل المهني بمؤسسة حمد الطبية حسب الشهر (2002 - 2007م)

Number of Patients and Occupational Therapy Sessions done in Hamad Medical Corporation by Month (2002 - 2007)

MONTH	2007		2006		2005		2004		2003		2002		الشهر
	عدد الجلسات No.of	عدد المرضى No. of	عدد الجلسات No.of	عدد المرضى No. of	عدد الجلسات No.of	عدد المرضى No. of	عدد الجلسات No.of	عدد المرضى No. of	عدد الجلسات No.of	عدد المرضى No. of	عدد الجلسات No.of	عدد المرضى No. of	
January	20881	4817	20635	5953	15502	6234	13879	4460	14950	4134	12247	3965	يناير
February	18308	5195	26992	7100	17171	7130	14810	4855	9847	3090	11130	3547	فبراير
March	24898	6295	27174	8457	20471	5840	19006	6092	16778	5395	14119	4370	مارس
April	18022	5223	23722	7474	17834	4871	20453	6496	15265	4564	15982	4802	أبريل
May	19955	5912	26507	8015	23542	6226	24994	8048	15892	4753	14955	4886	مايو
June	17939	5413	19478	6075	22154	5821	19104	7299	17553	4999	18775	6017	يونيو
July	19584	6793	24099	6781	22114	5659	23348	6715	16476	4677	18458	5019	يوليو
August	17366	4996	27610	7383	25403	6273	23624	6966	16089	4609	16808	4064	أغسطس
September	16540	4391	20346	5799	24619	6184	23818	7056	17182	5432	13458	3607	سبتمبر
October	15912	4854	17383	4940	28742	6992	21481	6609	17974	5277	15063	3887	أكتوبر
November	19121	5786	19875	6279	18877	4943	15665	4731	11166	3549	12203	3095	نوفمبر
December	17070	5016	18772	5381	20696	6900	17504	6727	16001	5200	9878	2485	ديسمبر
TOTAL	225596	64691	272593	79637	257125	73073	237686	76054	185173	55679	173076	49744	المجموع
Average No. of Sessions/patient	3.5		3.4		3.5		3.1		3.3		3.5		متوسط عدد الجلسات لكل مريض

عدد المرضى وجلسات العلاج الطبيعي بمؤسسة حمد الطبية حسب المكان خلال الفترة (2002-2007)

No. of Patients & Physiotherapy Sessions done in Hamad Medical Corporation by location, 2002- 2007

LOCATION	2007		2006		2005		2004		2003		2002		المكان
	عدد الجلسات No.of Sessions	عدد المرضى .No of Patients	عدد الجلسات No.of Sessions	عدد المرضى .No of Patients	عدد الجلسات No.of Sessions	عدد المرضى .No of Patients	عدد الجلسات No.of Sessions	عدد المرضى No. of Patients	عدد الجلسات No.of Sessions	عدد المرضى No. of Patients	عدد الجلسات No.of Sessions	عدد المرضى No. of Patients	
1) Hamad General Hospital*	183964	16112	137797	14407	67302	9266	59998	8828	59738	9026	60732	8154	(1) مستشفى حمد العام*
2) Rumailah Hospital	137143	6072	77514	5783	50560	9149	50178	8540	44720	8018	46320	7930	(2) مستشفى الرمييه
3) Women's Hospital	6506	420	7598	472	4305	300	2061	280	1946	244	1468	224	(3) مستشفى النساء والولادة
4) Out Patient Clinics (Annex)	46134	5378	38066	4373	36874	4236	37606	4193	37155	3609	37689	3694	(4) ملحق العيادة الخارجية
5) Al Amal Hospital	8797	420	6969	413	4832	566	644	66	Started in 2004				(5) مستشفى الأمل
6) Al-Khor Hospital	16805	4213	14271	3514	8639	1782	6054	1063	6198	1121	6240	926	(6) الخور
7) Al-Wakhra	24615	1559	10335	1425	6760	1524	7096	1456	6384	1331	6689	826	(7) الوكرة
TOTAL	423964	34174	292550	30387	179272	26823	163637	24426	156141	23349	159138	21754	المجموع
No. of Sessions/Patient	12.4		9.6		6.7		6.7		6.7		7.3		عدد الجلسات لكل مريض

* includes outpatients of Physiotherapy unit at Bin Omran

*يشمل الزيارات الى وحدة العلاج الطبيعي في بن عمران

Table No. 5- 13

جدول رقم 5 - 13

عدد حالات الخروج من مستشفى حمد العام حسب نوع المرض (التصنيف الدولي للأمراض-المراجعة التاسعة) خلال الفترة (2000 – 2007)

Number of Discharged Cases from Hamad General Hospital by Type of Disease (ICD-9 Major Category) 2000 – 2007

Disease (ICD-9 Major Category)									نوع المرض
	2007	2006	2005	2004	2003	2002	2001	2000	
001 – 139 Infectious and Parasitic diseases	869	865	726	646	601	596	612	639	001- 139 الأمراض المعدية والطفيلية
140 – 239 Neoplasms	585	688	671	841	940	862	776	690	140- 239 الأورام
240 – 279 Endocrine, Nutritional, metabolic Diseases and Immunity Disorders	1157	1274	1176	1233	1333	1175	1077	1028	240-279 أمراض الغدد الصماء والتغذية والتمثيل الغذائي والمناعة
280 – 289 Diseases of the Blood & Blood Forming Organs	600	1004	1061	1100	1136	1221	1265	1061	280-289 أمراض الدم وأعضاء تكوين الدم
290 – 319 Mental Disorders	167	187	202	247	275	204	193	164	290-319 الاضطرابات العقلية
320 – 389 Diseases of the Nervous System and Sense Organs	674	806	749	826	773	714	637	625	320-389 أمراض الجهاز العصبي وأعضاء الحس
390 – 459 Diseases of the Circulatory System	4465	4440	4180	3925	3989	3947	3864	4189	390-459 أمراض الجهاز الدوري
460 – 519 Disease of the Respiratory System	1852	2010	2136	2201	2157	1954	2018	1774	460-519 أمراض الجهاز التنفسي
520 – 579 Diseases of the Digestive System	4300	4096	3629	3651	3689	3694	3562	3547	520-579 أمراض الجهاز الهضمي
580 – 629 Diseases of the Genitourinary System	2040	2006	1997	2154	2330	2187	1977	1917	580 - 629 أمراض الجهاز البولي التناسلي

Table No. 5- 13

جدول رقم 5 - 13

عدد حالات الخروج من مستشفى حمد العام حسب نوع المرض (التصنيف الدولي للأمراض-المراجعة التاسعة) خلال الفترة (2000 – 2007)

Number of Discharged Cases from Hamad General Hospital by Type of Disease (ICD-9 Major Category) 2000 – 2007

Disease (ICD-9 Major Category)									نوع المرض
	2007	2006	2005	2004	2003	2002	2001	2000	
630 – 679 Complications of Pregnancy, Childbirth and the Puerperium	12	17	13	16	18	17	16	28	630-679 مضاعفات الحمل والولادة والنفاس
680 – 709 Diseases of the skin and subcutaneous tissue	663	688	608	751	632	574	608	679	680-709 أمراض الجلد والنسيج الخلوي تحت الجلد
710 – 739 Diseases of the Musculoskeletal system & Connective tissue	941	872	1020	1134	1050	1061	1047	1014	710-739 أمراض الجهاز الهيكلي والنسيج الضام
740 – 759 Congenital Anomalies	625	1049	927	1103	1250	965	872	758	740-759 العيوب الخلقية
760 – 779 Certain conditions originating in the perinatal period	189	278	306	354	299	272	260	226	760-779 حالات معينة تنشأ في الفترة ما قبل الولادة
780 – 799 Symptoms Signs, and Ill –defined conditions	1420	1632	1875	2826	2060	1894	1696	1714	780-799 الأعراض والعلامات المرضية والحالات غير المحددة
800 – 999 Injury and Poisoning	3581	3331	2927	2560	2590	2651	2680	2610	800-999 الإصابات والتسمم
V01 – V82 Supplimentary classification of factors influencing health status and contact with health services	532	801	936	877	744	874	751	621	ف1-ف82 التصنيف التكميلي للعوامل ذات الأثر على الحالة الصحية والاتصال بالخدمات الصحية
TOTAL	24672	26044	25139	26445	25866	24862	23911	23284	المجموع

Table No. 5- 14

جدول رقم 5- 14

عدد حالات الخروج من مستشفى النساء والولادة حسب نوع المرض (التصنيف الدولي للأمراض-المراجعة التاسعة) خلال الفترة (2003 – 2007)

Number of Discharged Cases from Women's Hospital by Type of Disease (ICD-9 Major Category) 2003 – 2007

Disease (ICD-9 Major Category)	عدد حالات الخروج					نوع المرض
	NO. of Discharged Cases					
	2007	2006	2005	2004	2003	
001 – 139 Infectious and Parasitic diseases	17	9	3	7	8	001- 139 الأمراض المعدية والطفيلية
140 – 239 Neoplasms	203	222	191	194	173	140- 239 الأورام
240 – 279 Endocrine, Nutritional, metabolic Diseases and Immunity Disorders	70	50	56	56	35	240-279 أمراض الغدد الصماء والتغذية والتمثيل الغذائي والمناعة
280 – 289 Diseases of the Blood & Blood Forming Organs	35	20	23	2	5	280-289 أمراض الدم وأعضاء تكوين الدم
290 – 319 Mental Disorders	1	0	0	1	2	290-319 الاضطرابات العقلية
320 – 389 Diseases of the Nervous System and Sense Organs	20	7	4	2	6	320-389 أمراض الجهاز العصبي وأعضاء الحس
390 – 459 Diseases of the Circulatory System	4	3	3	1	2	390-459 أمراض الجهاز الدوري
460 – 519 Disease of the Respiratory System	48	46	48	50	47	460-519 أمراض الجهاز التنفسي
520 – 579 Diseases of the Digestive System	51	76	44	35	38	520-579 أمراض الجهاز الهضمي
580 – 629 Diseases of the Genitourinary System	819	919	1101	1036	1051	580 - 629 أمراض الجهاز البولي التناسلي
630 – 679 Complications of Pregnancy, Childbirth and the Puerperium	17106	20717	20319	19692	18749	630-679 مضاعفات الحمل والولادة والنفاس

عدد حالات الخروج من مستشفى النساء والولادة حسب نوع المرض (التصنيف الدولي للأمراض-المراجعة التاسعة) خلال الفترة (2003 – 2007)

Number of Discharged Cases from Women's Hospital by Type of Disease (ICD-9 Major Category) 2003 – 2007

Disease (ICD-9 Major Category)	عدد حالات الخروج					نوع المرض
	NO. of Discharged Cases					
	2007	2006	2005	2004	2003	
680 – 709 Diseases of the skin and subcutaneous tissue	18	14	9	11	7	680-709 أمراض الجلد والنسيج الخلوي تحت الجلد
710 – 739 Diseases of the Musculoskeletal system & Connective tissue	2	6	12	4	3	710-739 أمراض الجهاز الهيكلي والنسيج الضام
740 – 759 Congenital Anomalies	140	12	6	9	13	740-759 العيوب الخلقية
760 – 779 Certain conditions originating in the perinatal period	1527	0	0	0	0	760-779 حالات معينة تنشأ في الفترة ما قبل الولادة
780 – 799 Symptoms Signs, and Ill –defined conditions	141	169	148	141	120	780-799 الأعراض والعلامات المرضية والحالات غير المحددة
800 – 999 Injury and Poisoning	68	51	35	43	31	800-999 الإصابات والتسمم
V01 – V82 Supplementary classification of factors influencing health status and contact with health services	13220	204	182	190	182	ف1-82 التصنيف التكميلي للعوامل ذات الأثر على الحالة الصحية والاتصال بالخدمات الصحية
TOTAL	33490	22525	22184	21474	20472	المجموع

Table: 5 - 15

جدول رقم: 5 - 15

عدد الحالات الموافق على علاجها بالخرج من قبل اللجنة الطبية حسب التخصص للاعوام 2001-2007 م

No, of cases approved for treatment abroad by the Medical Board by specialty, 2001 - 2007

Specialty	عدد المرضى No, of Patients							التخصص
	2007	2006	2005	2004	2003	2002	2001	
Oncology	51	34	20	49	97	100	99	الاورام
Medicine	58	70	63	54	82	61	55	الباطنية
Transplant	66	32	50	0	0	0	0	زراعة الاعضاء
Paediatrics	63	73	76	49	66	53	53	الاطفال
Orthopedics	57	65	47	42	39	33	19	جراحة العظام
Neurosurgery	47	38	20	17	32	26	25	جراحة الاعصاب
Ophthalmology	33	36	31	36	27	31	32	العيون
Cardiac surgery	48	29	44	23	22	35	41	جراحة القلب
Obstetrics & Gynaecology	28	16	10	7	17	21	12	النساء والتوليد
General surgery	62	28	23	22	13	17	23	جراحة عامة
E.N.T	19	11	9	12	10	9	18	انف واذن وحنجرة
Rehabilitation	22	11	12	7	10	7	12	اعادة تأهيل
Paediatric surgery	3	1	1	1	6	3	1	جراحة اطفال
Dermatology	9	7	5	0	1	1	1	الجلدية
Dental	9	12	3	2	0	1	1	الاسنان
Total	575	463	414	321	422	398	392	المجموع

Table: 5 - 16

جدول رقم: 5 - 16

اجمالي عدد الحالات الموافق على علاجها بالخارج من قبل اللجنة الطبية حسب مكان العلاج للاعوام 2001-2007 م

Total No. of cases approved for treatment abroad by the Medical Board by Country of treatment, 2001 - 2007

Country of Treatment	No. of Patients عدد المرضى							مكان العلاج
	2007	2006	2005	2004	2003	2002	2001	
United Kingdom	254	225	214	174	247	189	183	المملكة المتحدة
Germany	168	155	111	109	132	132	48	المانيا
United States	98	78	58	28	45	59	110	الولايات المتحدة
Sudia Arabia	22	21	25	20	35	40	31	المملكة العربية السعودية
Austria	10	12	10	9	14	13	22	النمسا
United Arab Emirates	1	1	0	5	11	7	27	الامارات العربية المتحدة
Egypt	10	14	13	12	11	16	19	مصر
France	9	13	8	11	5	5	4	فرنسا
Jordan	9	20	8	6	6	2	0	الاردن
Sewdeen	0	0	0	0	0	0	0	السويد
Canada	0	0	0	2	0	0	0	كندا
India	3	0	0	1	0	0	0	الهند
Lebanon	4	4	12	9	9	4	2	لبنان
Philipine	61	20	40	0	0	0	0	الفلبين
China	9	23	0	0	0	0	0	الصين
Thiland	42	29	0	0	0	0	0	تايلاند
Others	23	11	21	13	14	11	12	اخرى
Total	723	626	520	399	529	478	458	المجموع

Table: 5 - 17

جدول رقم: 5 - 17

عدد الحالات الموافق على علاجها كليا بالخارج من قبل اللجنة الطبية حسب مكان العلاج للاعوام 2001-2007 م

No, of Fully approved Cases for treatment abroad by the Medical Board by Country of treatment, 2001 - 2007

Country of Treatment	No, of Patients عدد المرضى							مكان العلاج
	2007	2006	2005	2004	2003	2002	2001	
United Kingdom	227	197	190	155	221	173	167	المملكة المتحدة
Germany	152	130	99	101	120	123	43	المانيا
United States	75	52	42	20	32	46	99	الولايات المتحدة
Sudia Arabia	10	9	14	15	19	31	23	المملكة العربية السعودية
Austria	8	11	9	9	13	12	21	النمسا
United Arab Emirates	0	0	0	3	6	5	25	الامارات العربية المتحدة
Egypt	2	1	1	2	2	4	8	مصر
France	4	9	4	7	3	2	3	فرنسا
Jordan	1	1	0	0	0	2	0	الاردن
Sewdeen	0	0	0	0	0	0	0	السويد
Canada	0	0	0	2	0	0	0	كندا
India	0	0	0	0	0	0	0	الهند
Lebanon	0	0	4	0	0	0	0	لبنان
Philipine	61	19	40	0	0	0	0	الفلبين
China	9	22	0	0	0	0	0	الصين
Thiland	16	9	0	0	0	0	0	تايلاند
Others	10	3	11	7	6	0	3	اخرى
Total	575	463	414	321	422	398	392	المجموع

Table: 5 - 18

جدول رقم: 5 - 18

عدد الحالات الطارئة الموافق على علاجها بالخارج من قبل اللجنة الطبية حسب مكان العلاج للاعوام 2001-2007 م

No, of Emergency cases approved for treatment abroad by the Medical Board by Country of treatment, 2001 - 2007

Country of Treatment	عدد المرضى No, of Patients							مكان العلاج
	2007	2006	2005	2004	2003	2002	2001	
United Kingdom	27	28	24	19	26	16	16	المملكة المتحدة
Germany	16	25	12	8	12	9	5	المانيا
United States	23	26	16	8	13	13	11	الولايات المتحدة
Sudia Arabia	12	12	11	5	16	9	8	المملكة العربية السعودية
Austria	2	1	1	0	1	1	1	النمسا
United Arab Emirates	1	1	0	2	5	2	2	الامارات العربية المتحدة
Egypt	8	13	12	10	9	12	11	مصر
France	5	4	4	4	2	3	1	فرنسا
Jordan	8	19	8	6	6	0	0	الاردن
China	0	1	0	0	0	0	0	الصين
Thailand	26	20	0	0	0	0	0	تايلاند
India	3	0	0	1	0	0	0	الهند
Lebanon	4	4	8	9	9	4	2	لبنان
Philipine	0	1	0	0	0	0	0	الفلبين
Others	13	8	10	6	8	11	9	اخرى
Total	148	163	106	78	107	80	66	المجموع

رسم رقم 5-1 عدد الزيارات الى قسم الحوادث والطوارئ بمستشفى حمد العام ومستشفى الخور حسب الجنسية والجنس لعام 2007
Fig: No. 5-1 of Visits to Accident & Emergency of Hamad G.H. & AlKhor Hospital by Month 2007

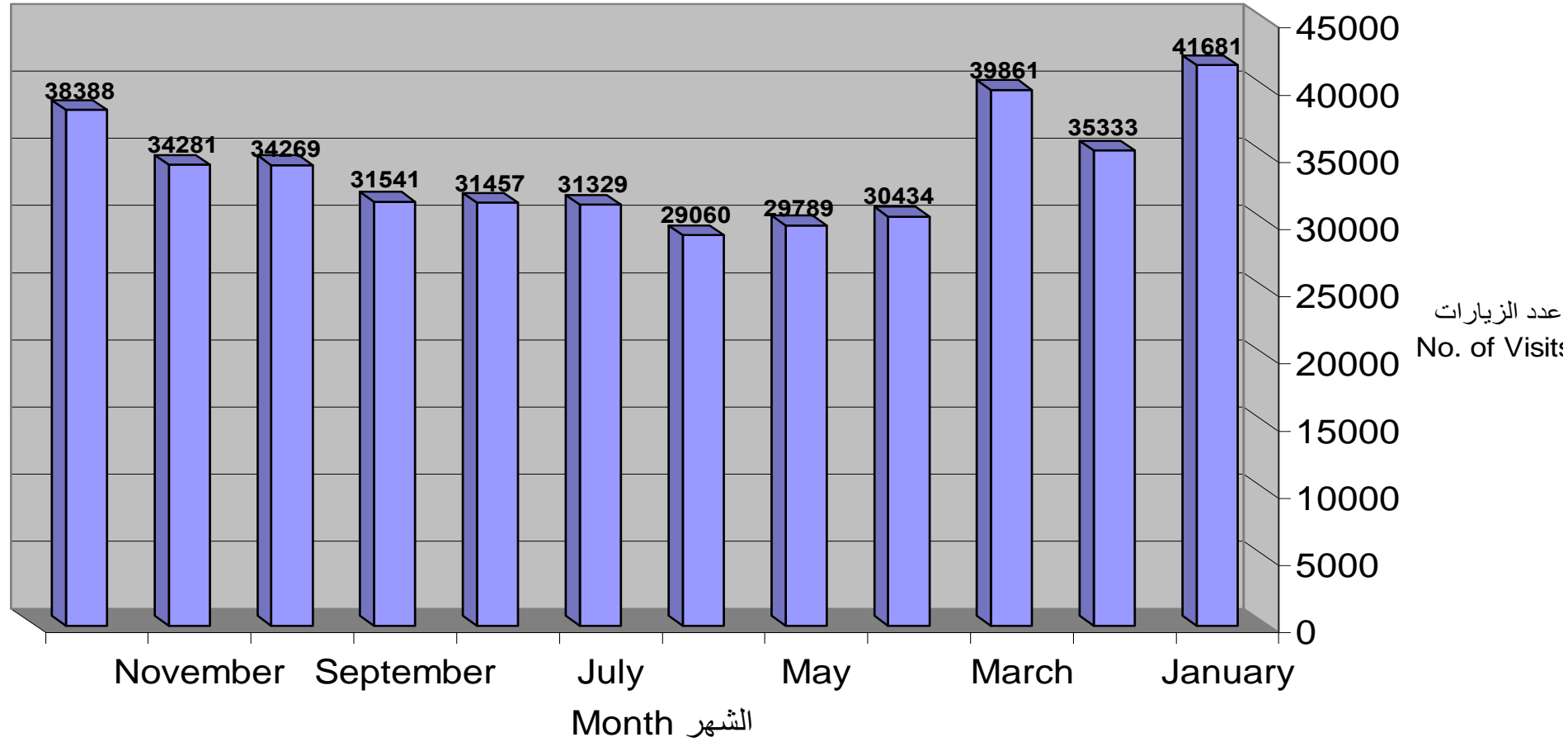
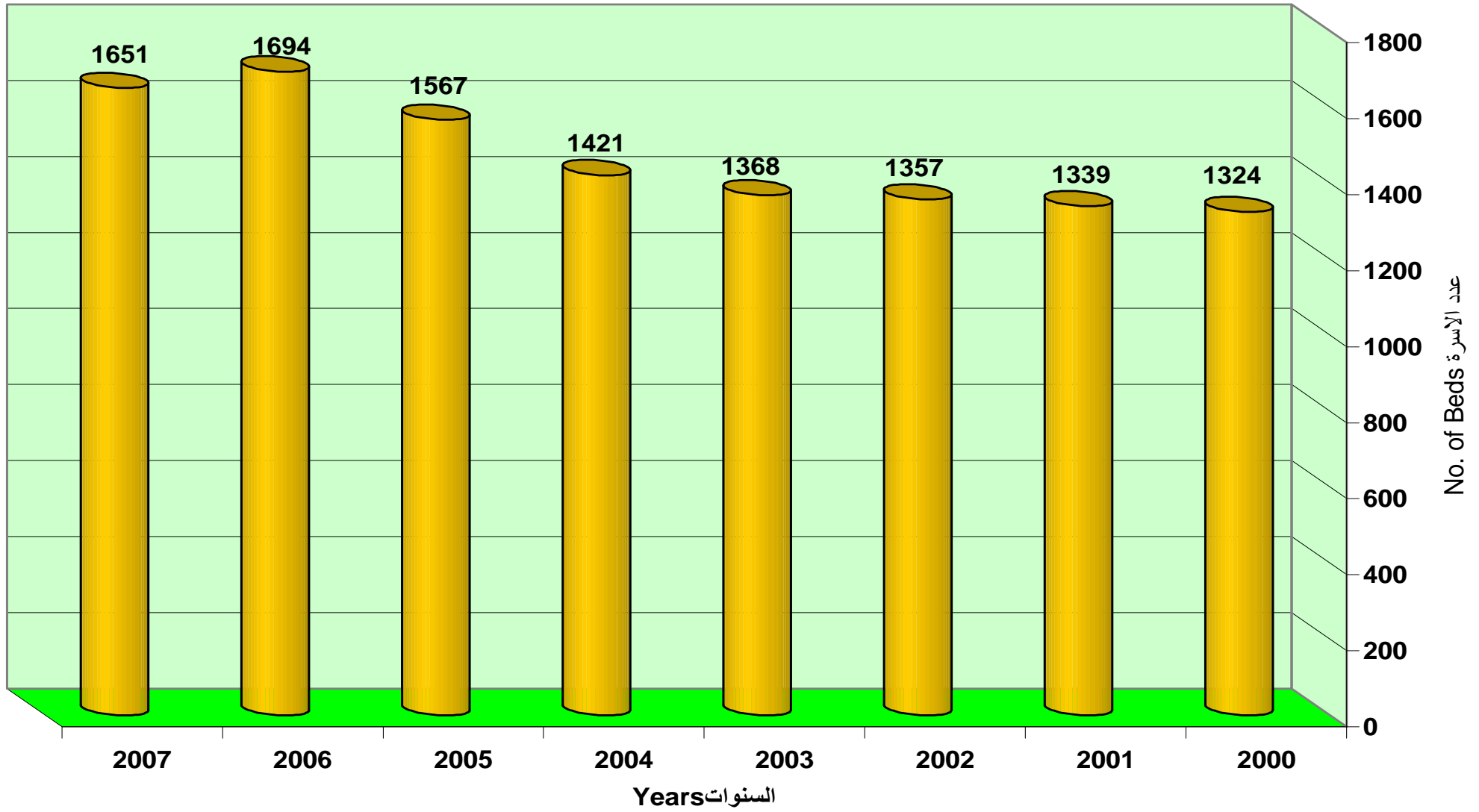


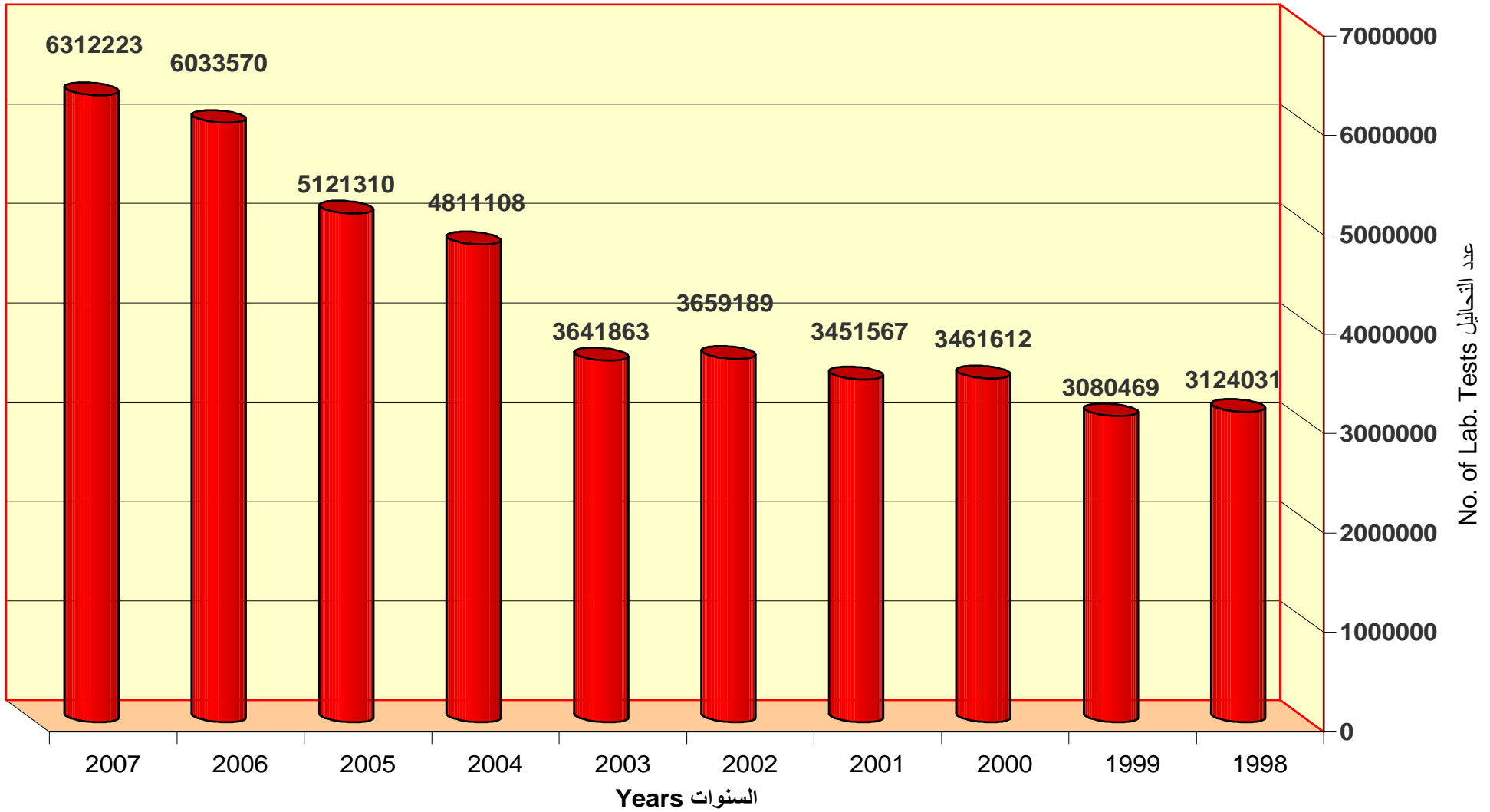
Fig: No. 5-2 Total No. of Beds in Government hospitals رسم رقم 2-5 عدد الاسرة بالمستشفيات الحكومية 2007-2000م



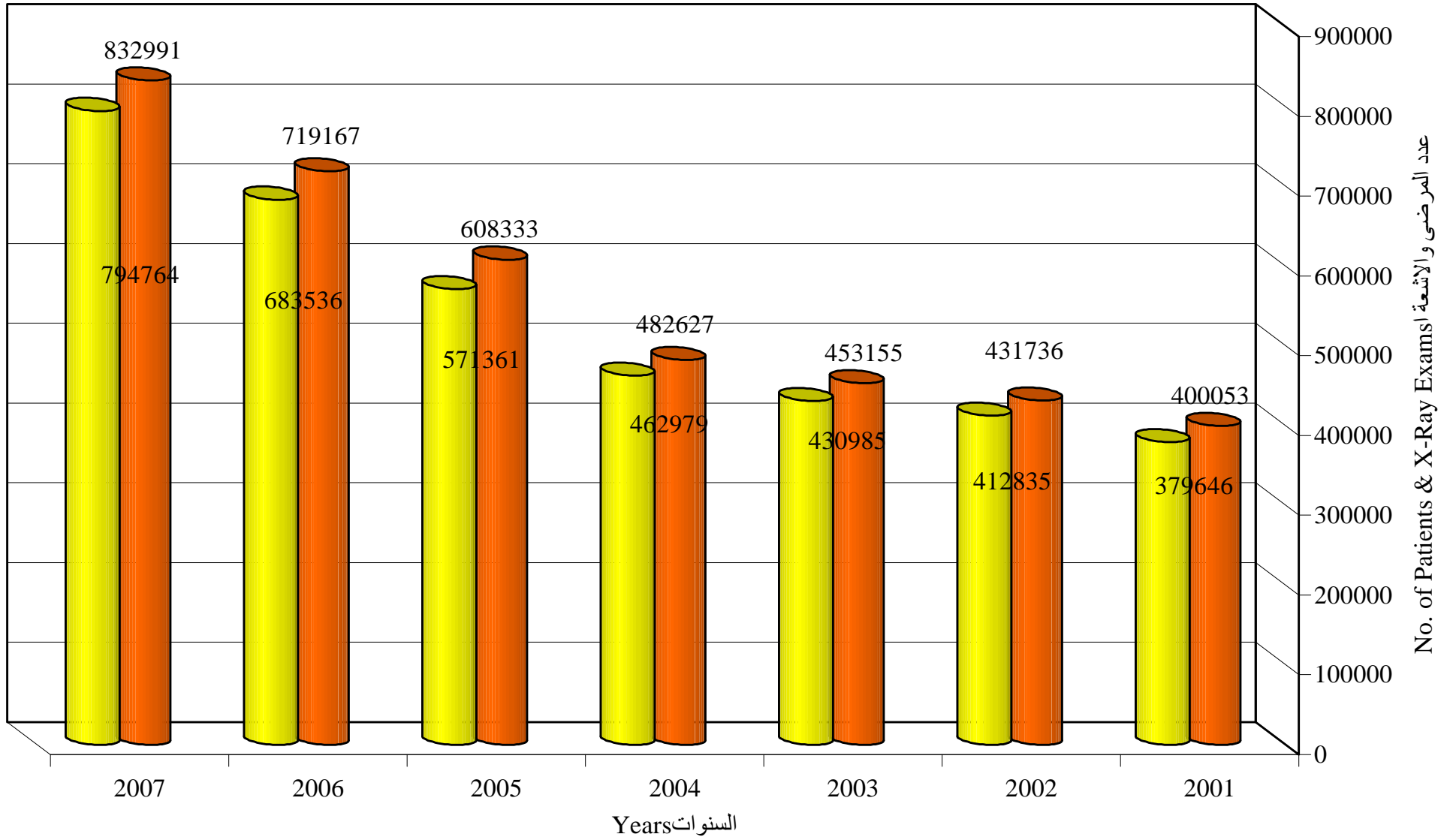
رسم رقم: 3-5 عدد المرضى الخروج والوفيات 2007-1999
 Fig:5-3 No. of Discharges & Deaths



رسم رقم: 4-5 عدد التحاليل المختبرية بالمستشفيات، 1998-2007
Fig: 5-4 No. of Lab. Tests in Hospitals-2007-1998



رسم رقم 5-5 عدد المرضى والاشعة التي اجريت لهم 2001-2007 No. of Patients & X-Ray Exams,2001-2007



رسم رقم: 5-6 عدد الحالات المعتمدة جزئيا وكليا للعلاج بالخارج للاعوام 01 ج للاعوام 2007-2001
 Fig: 5-6 No, of Cases Approases Approved for Treatment Abroad Fully & Partialy 2001- 2007

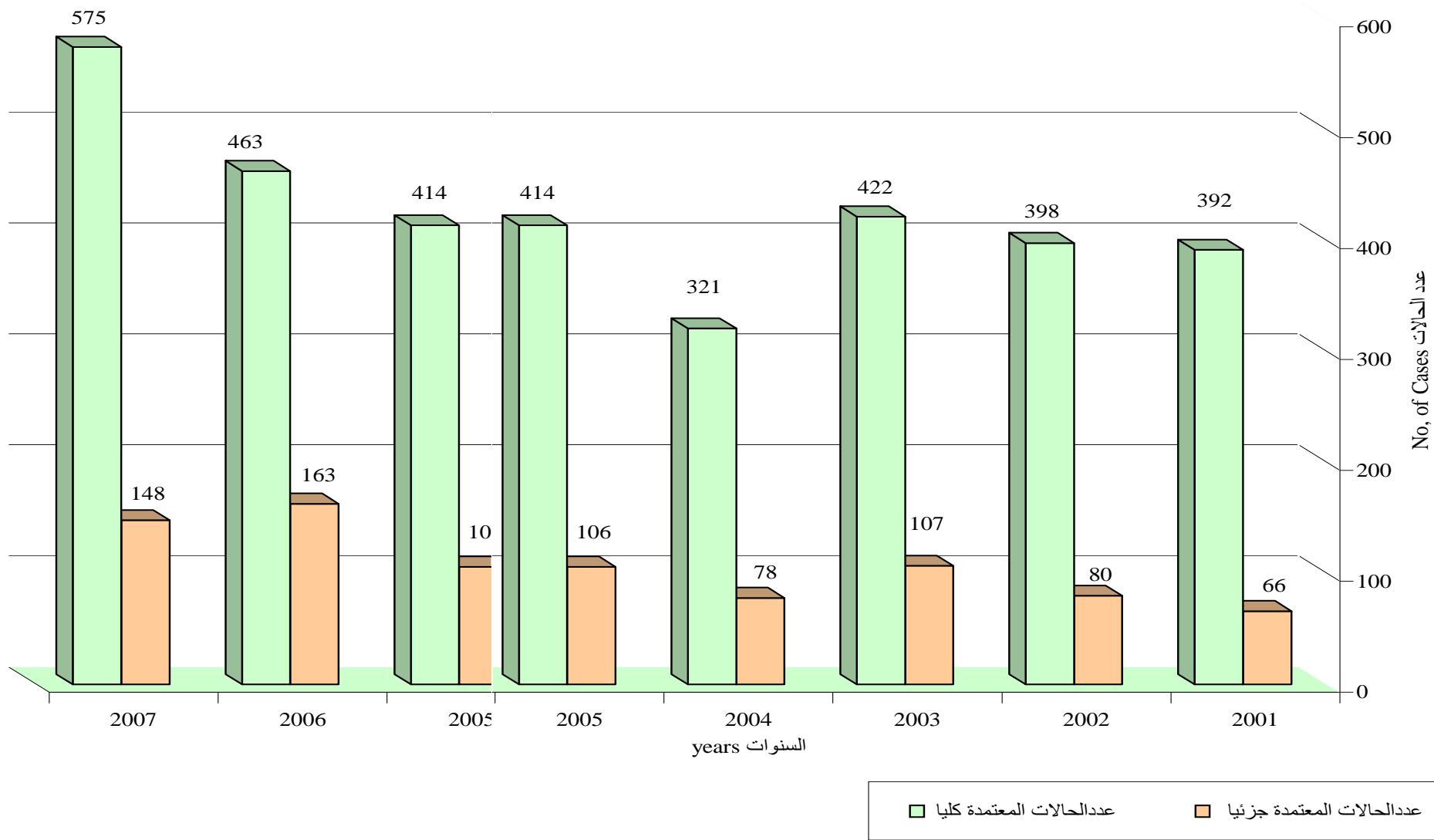
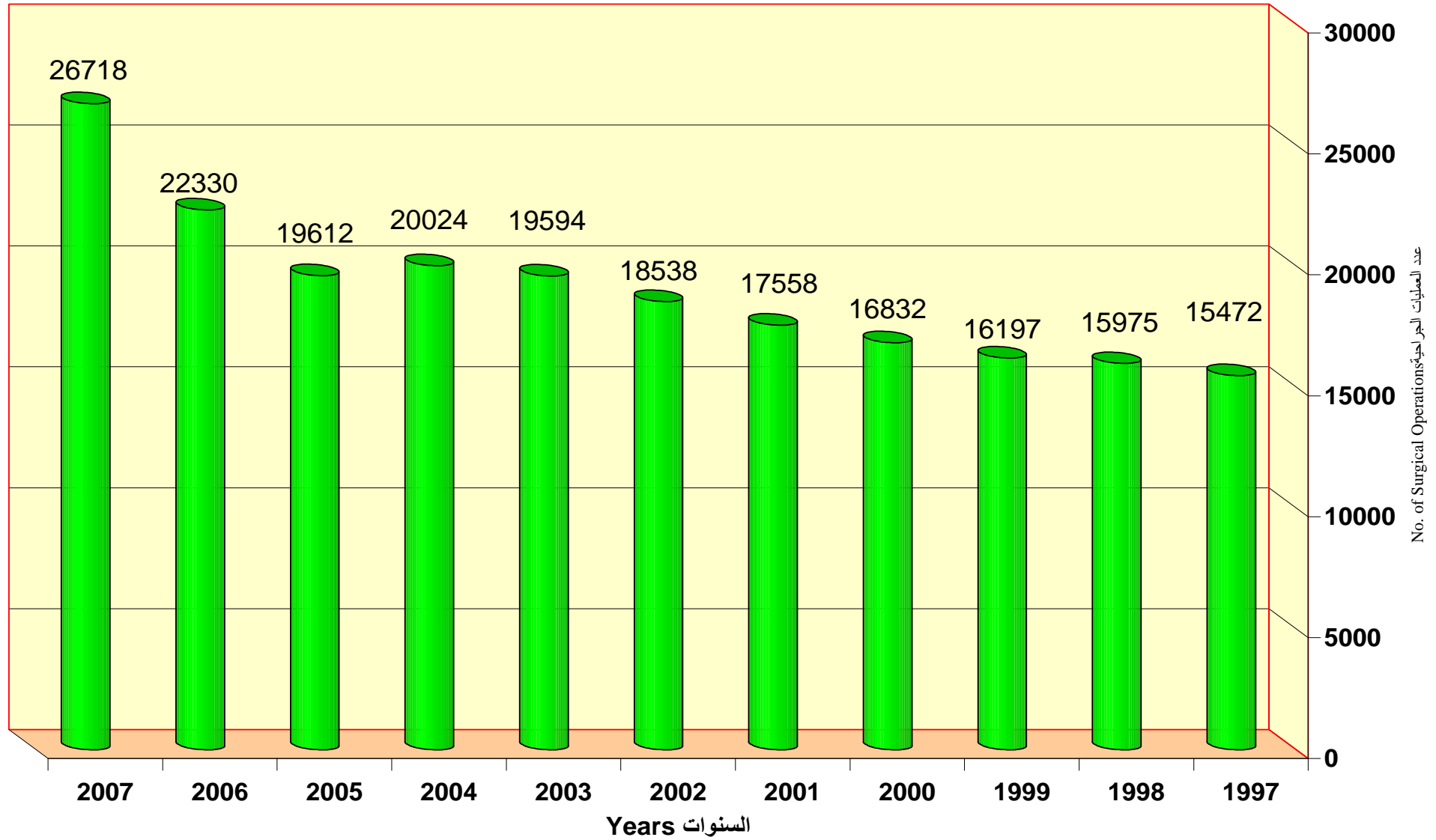


Fig: 5-7 No. of Surgical Operations,1997-2007 2007-1997 رسم رقم: 7-5 عدد العمليات الجراحية



رسم رقم: 5-8 اجمالي الزيارات للعيادات الخارجية التخصصية، 2000-2007م

Fig: No. 5-8 Total Visits to Out-patient Specialized Clinics 2000-2007

